

Sanayi Üretimi

Şubat 2026

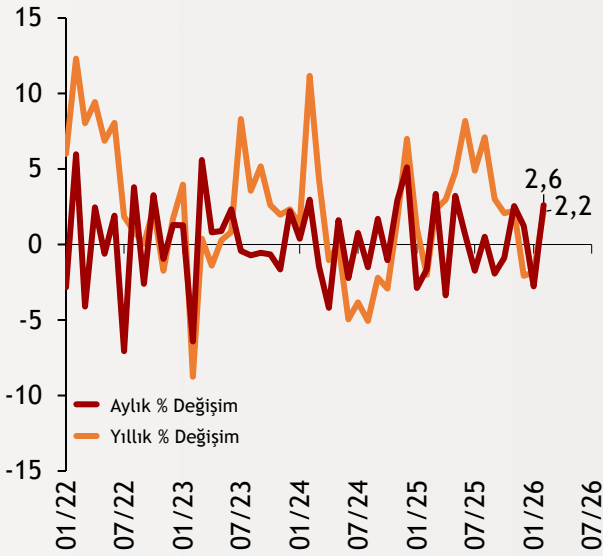
Yıllık %
Değişim
2,2

Aylık %
Değişim
2,6

İmalat
Sanayi
Yıllık % Değişim
2,4

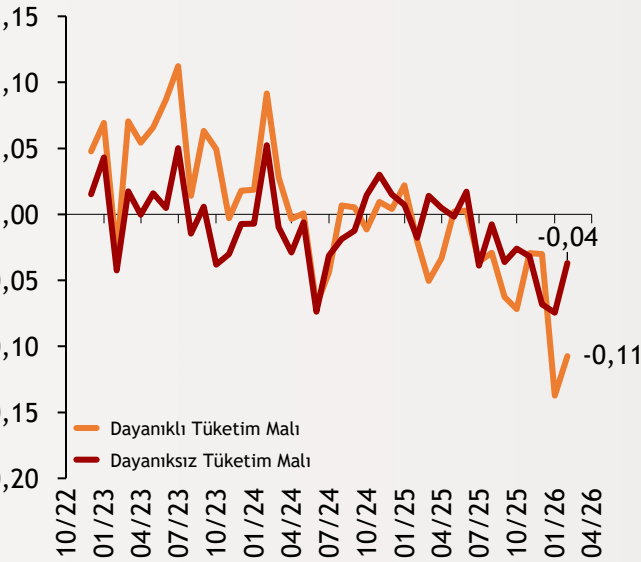
Şekil.1 Sanayi Üretim Endeksi

Arındırılmış, % Değişim



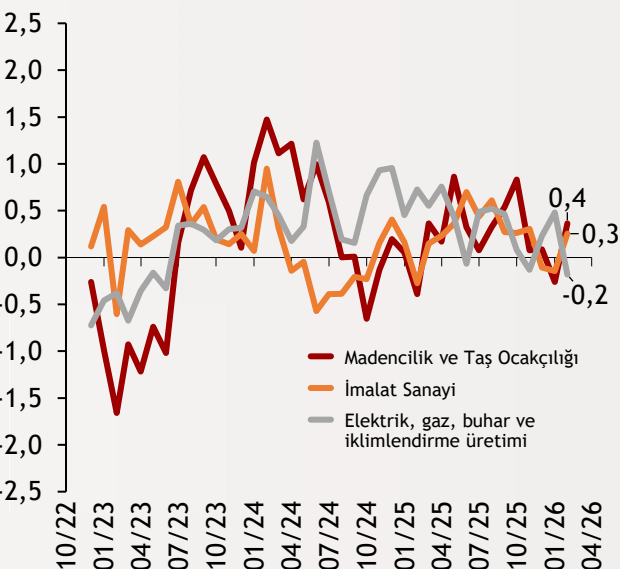
Şekil.2 Tüketim Malları

Aylık % Değişim - 12 Aylık Ortalama - MTA



Şekil.3 Ara Malı

Aylık % Değişim - 12 Aylık Ortalama - MTA



TÜİK verilerine göre sanayi üretimi Şubat ayında aylık bazda %2,6 yıllık bazda %2,2 yükseliş göstererek artarak Ocak ayındaki durgunluğu geride bıraktı. Alt sektörler incelendiğinde; madencilik ve taş ocakçılığı sektörü endeksi yıllık %4,1, imalat sanayi sektörü endeksi %2,4 artış gösterdi. Elektrik, gaz, buhar ve iklimlendirme üretimi ve dağıtım sektörü endeksi ise %2,2 azaldı. İmalat sanayide orta yüksek teknoloji ürünlerinin imalatı öne çıkarken artış büyük ölçüde bu kalemden kaynaklandı. Madencilik tarafında ise diğer madencilik ve taş ocakçılığı imalatı öne çıktı.

alBaraka
BANKNOT

Şubat ayı sanayi üretimi verileri, tüketim malları grubunda yıllık daralmanın sürdüğünü ortaya koydu. Dayanıklı tüketim mallarında %13,8, dayanıksız tüketim mallarında ise %3,2 oranında düşüş gerçekleşti. Bununla birlikte, aylık bazda her iki sektörde de genişleme kaydedildi. Dayanıklı tüketim malları %0,7, dayanıksız tüketim malları ise %2,6 arttı. Bu gelişmeler, önümüzdeki dönemde yıllık bazda da genişleme olasılığına işaret etti.

alBaraka
BANKNOT

2026 yılı Şubat ayında ara malları üretimi, sanayideki toparlanmaya paralel olarak hem aylık hem de yıllık bazda yükseliş kaydederek sırasıyla %2,3 ve %2,6 arttı. Böylece ara malı üretimi toplam sanayiye aylık 0,9 yıllık ise 1,0 puan katkıda bulundu. Elektrik ve gaz üretimi toplam sanayi yıllık büyümesini 0,1 puan aylık büyümesini 0,3 puan aşağı çekerken imalat sanayi tarafındaki yıllık katkı 2,1 aylık katkı ise 2,9 puan ile sanayideki genişlemenin açıklayıcısı oldu.

Şekil.4 Üst Grup Endeks Değişimlerine Etki

Katki Puan

Aylık Katkı
Yıllık Katkı

Grup

Aylık Değişim

Yıllık Değişim

MTA - %

TA - %

Ara Malı

2,3

2,6

Dayanıklı Tüketim

0,7

-13,8

Dayanısız Tüketim

2,6

-3,2

Enerji

-3,5

-0,2

Sermaye

6,4

12,8

Gıda Ürünleri

1,6

0,1

İçecekler

2,2

-2,8

Tekstil Ürünleri

3,2

-3,3

Giyim Eşyası

4,3

-18,3

Kauçuk ve Plastik Ürün

3,4

0,5

Kimyasal Madde

0,9

1,7

Temel Eczacılık Ürünleri

5,3

23,7

Grup

Aylık Değişim

Yıllık Değişim

MTA - %

TA - %

Mobilya

3,7

2,5

Motorlu Kara Taşıtı

2,2

5,0

Diğer Ulaşım Araçları

45,7

58,4

Ana Metal Sanayii

0,8

3,0

Metal Eşya Sanayii

1,3

10,4

Elektrikli Teçhizat

-2,2

-3,2

Kok Kömürü ve Rafine

-0,5

6,3

Petrol

-0,5

6,3

Bilgisayar, Elektronik, Optik

-3,0

27,4

Diğer Makine ve Teçhizat

2,1

-7,5

Diğer Ametaliik Mineral

5,3

7,3

Maden

5,3

7,3

Madencilik ve Taş ocakçılığı

0,4

4,1

Elektrik, Gaz ve Su

-3,6

-2,2

Tahmin ve Beklentiler

Şubat ayında sanayi üretiminde kaydedilen artış, Ocak ayındaki durgunluğun geride bırakıldığına işaret etti. Ancak Mart ayı imalat PMI verileri, Orta Doğu'daki bölgesel gerilimlerin navlun ve enerji maliyetlerini yükseltmesi nedeniyle baskı altında kaldı. Bu çerçevede, jeopolitik risklerin önümüzdeki dönemde sanayi üretimi üzerinde aşağı yönlü etki oluşturması muhtemeldir. Dolayısıyla sanayi üretiminin yılın ilk çeyreğini temkinli ve dalgalı bir görünümle tamamlaması beklenmektedir.



Teşekkürler...

ekonomikarastirmalar@albarakaturk.com.tr

Rahime Aybike Çalışkan
rcaliskan@albarakaturk.com.tr

Sena Karadağ
sena.karadag@albarakaturk.com.tr

Beyza Şahin
beyza.sahin@albarakaturk.com.tr

Ayşe İslam
ayse.islam@albarakaturk.com.tr

Burada belirtilen bilgiler güvenilirliğine ve doğruluğuna inanılan kaynaklardan, okuyucuyu bilgilendirmek amacıyla derlenmiştir. Resmi kaynaklardan alınan bilgilere dayalı yapılan yorumlar ve tahminler, o tarihteki kanımızı yansıtmaktaysa da bu bilgiler, hiçbir şekilde yatırım danışmanlığı faaliyeti olarak değerlendirilemeyecektir. Söz konusu kaynaklardaki hata ve eksikliklerden ve bu bilgilerin kullanılmasından doğabilecek zararlardan dolayı, Albaraka Türk Katılım Bankası A.Ş. hiçbir sorumluluk kabul etmez. İşbu rapor içerisindeki bilgilere ait telif hakkı Bankamıza ait olup, üçüncü kişilerce izinsiz kullanılamaz, çoğaltılamaz veya kopyalanamaz.