



Günlük Bülten

02.06.2026

Arz ve Maliyet Baskısı

Mayıs 2026 PMI verileri, Türk imalat sanayinde son aylardaki sert bozulmanın ardından sınırlı fakat önemli bir toparlanma sinyali vermektedir. Manşet PMI endeksi Nisan ayındaki 45,7 seviyesinden 49,8'e yükselerek son 14 ayın en yüksek seviyesine ulaşmış ve daralma bölgesinde kalmasına rağmen faaliyet koşullarındaki bozulmanın belirgin şekilde yavaşladığını göstermiştir.

Mayıs verilerinin en önemli sonucu, Türk imalat sanayinin "talep kaynaklı daralma" evresinden "arz ve maliyet kaynaklı baskılar altında kırılğan toparlanma" evresine geçmeye başlamasıdır. Özellikle ihracat siparişlerinin yaklaşık 20 ay sonra yeniden büyümeye geçmesi üretimde toparlanmayı desteklemiştir. Ancak iç talep halen zayıf seyretmekte, toplam yeni siparişler büyüme bölgesine geçememektedir. Bu nedenle mevcut iyileşmenin kalıcı olduğuna dair henüz güçlü kanıt bulunmamaktadır. Son dönemde Avrupa ekonomilerinde görülen kısmi toparlanma ve dış talepteki iyileşme işaretleri Türk sanayicisinin sipariş akışına olumlu yansımaya başlamıştır.

Mayıs ayında; Yeni ihracat siparişleri yeniden büyüme bölgesine geçti, Üretim son 26 ayın ilk artışını kaydetti, İhracata duyarlı sektörlerde göreceli iyileşme görüldü. Bu durum özellikle; Otomotiv, Elektrik-elektronik, Giyim ve Seçilmiş makine üreticileri için yılın ikinci yarısına yönelik beklentileri destekleyen bir gelişmedir.

İç Talep Hâlâ Zayıf...İhracattaki toparlanmaya rağmen toplam yeni siparişler halen daralma bölgesindedir. Firmalar; yüksek faizler, finansmana erişim maliyetleri, fiyat artışları, ekonomik belirsizlikler nedeniyle iç pazarda talebin zayıf kaldığını belirtmektedir. Bu durum TCMB'nin sıkı para politikasının reel ekonomi üzerindeki etkisinin sürdüğünü göstermektedir.

Mayıs PMI raporunun en dikkat çekici bölümü maliyet tarafıdır. Firmalar özellikle; petrol, akaryakıt, taşımacılık ve metal girdileri kaynaklı ciddi maliyet artışları bildirmiştir. Bu durumun temel nedeni Orta Doğu'da devam eden savaş ve buna bağlı lojistik aksamalarıdır. Sonuç olarak; Tedarik süreleri üst üste 7. ay bozuldu, Girdi maliyetleri yüksek seyrini korudu, Firmalar emniyet stoku oluşturmaya başladı. Bu gelişmeler önümüzdeki aylarda ÜFE tarafında yeniden yukarı yönlü baskı yaratabilir.

Sektörel bazlı bakarsak da ; Mayıs ayında açık ara en güçlü sektör Giyim ve Deri, Görece Güçlü Sektör olarak Gıda ki PMI 49,6 seviyesinde olmasına rağmen yeni siparişler yeniden büyümeye geçti. Otomotiv sektöründe ise Kara ve deniz taşıtları PMI değeri 48,4 ile daralma bölgesinde kalmıştır. Ancak sektör genelinde ihracat talebinin toparlanması ve Avrupa siparişlerindeki iyileşme ikinci yarı açısından olumlu sinyal üretmektedir. Elektrik-Elektronik; Sektörde sipariş görünümü halen zayıf olsa da ihracat destekli toparlanma sinyalleri mevcuttur. Ancak tedarik zinciri gecikmeleri son 1,5 yılın en yüksek seviyelerine ulaşmıştır. Demir-Çelik ve Ana Metal sanayinde; Üretim üst üste 9. ay daralmış, Yeni siparişler zayıf kalmış ve İstihdam düşmeye devam etmiştir. Tekstil Mayıs PMI raporunun en zayıf halkası olmaya devam etmektedir ve PMI 44,8 seviyesinde gerçekleşmiştir.

PMI verileri TCMB'ye şu mesajı vermektedir ; Ekonomik aktivitede sert gerileme riski azalmaktadır, Ancak maliyet enflasyonu yeniden yükselmektedir, Petrol ve lojistik kaynaklı ikinci tur etkiler oluşabilir. Bu nedenle TCMB'nin hızlı faiz indirimleri için alanı halen sınırlıdır. PMI'daki toparlanma büyüme açısından olumlu olsa da maliyet tarafındaki bozulma enflasyon görünümü açısından risk oluşturmaktadır. Bu nedenle 2026'nın ikinci yarısında Türk sanayisinin kaderini belirleyecek ana değişkenler; Avrupa talebinin kalıcı toparlanıp toparlanmayacağı, Orta Doğu jeopolitik risklerinin ne kadar süreceği ve TCMB'nin faiz indirimlerine ne zaman başlayacağı olacaktır.

Türkiye ekonomisi 1Ç26'da %2,5 büyürken ekonomik faaliyetler arasında ciddi bir ayrışma yaşanmıştır. Sanayi daralmış (-%0,8), İnşaat büyümeye dönmüş (+%3,2), Bilgi ve iletişim sektörü çok güçlü olmuş (+%9,5), Diğer hizmetler güçlü seyretmiş (+%5,2), Finans sektörü büyümeye devam etmiştir (+%3,5). Bu tablo, Türkiye'nin şu an üretim ekonomisinden ziyade hizmet ekonomisi tarafından taşınan bir büyüme modelinde olduğunu göstermektedir.

Sanayi ilk çeyrekte küçülmüş. Bu oldukça önemli çünkü; Türkiye'nin ihracat kapasitesi, İstihdamın önemli bölümü ve Borsa İstanbul'un büyük şirketleri burada faaliyet gösteriyor. Çeyreğin yıldızı açık ara [bilgi ve iletişim](#) sektörü. Türkiye ortalamasının yaklaşık 4 katı büyüme var. Bu durum ekonomide yapısal dönüşümün sürdüğünü gösteriyor. Bu veri özellikle ; Türk Telekom , Turkcell için destekleyici. Özellikle Türk Telekom'un son dönemde veri merkezi ve fiber yatırımları düşünüldüğünde sektör büyümesinden pozitif etkilenmesi beklenebilir. [Tarımın](#) %4,6 büyümesi de son yılların ortalamasının üzerinde. Gıda arzı açısından olumlu, Enflasyon açısından destekleyici, Kırsal gelirler açısından pozitif. Ancak GSYH içindeki payı sınırlı olduğu için toplam büyümeye katkısı sanayi kadar yüksek değil. [İnşaat](#) sektörü yeniden büyüyor %3,2. Bu durumun arkasında; Kentsel dönüşüm faaliyetleri, Deprem bölgesi yatırımları, Kamu altyapı harcamaları bulunuyor. Dikkat çekici nokta şu ;Faizler yüksek olmasına rağmen inşaat küçülüyor, bu da büyümeyi destekleyen önemli bir unsur. [Finans](#) Sektörü Beklenenden Güçlü (+%3,5) Yüksek faiz ortamında finans sektörünün büyümesi önemli. Çünkü ; Bankacılık gelirleri yüksek, Net faiz marjları toparlanıyor, Komisyon gelirleri artıyor. Bu veri bankacılık sektörünün ekonomik aktiviteyi desteklemeye devam ettiğini gösteriyor. Hizmetler hala Ekonominin Lokomotifi ve Ticaret-Ulaştırma-Turizm %3,7, Diğer Hizmetler %5,2. Bu iki grup birlikte değerlendirildiğinde Türkiye ekonomisinin temel taşıyıcısının hala hizmet sektörü olduğu görülüyor. Özellikle ; Turizm, Perakende ticaret, Lojistik, Eğlence ve kişisel hizmetler büyümeyi destekliyor.

%2,5'lik büyüme oranı, 2025'in ikinci yarısından itibaren uygulanan sıkı para politikasının reel ekonomi üzerindeki etkisinin hissedilmeye başladığını gösteriyor. TCMB'nin yüksek faiz politikası; İç tüketimi yavaşlatıyor, Ticari kredi büyümesini sınırlandırıyor, Dayanıklı tüketim talebini baskılıyor, Konut ve otomotiv gibi faiz hassasiyeti yüksek sektörlerde aktiviteyi azaltıyor. Dolayısıyla büyümedeki yavaşlama büyük ölçüde politika tercihi kaynaklı bir gelişme olarak duruyor.

TCMB Açısından Ne Anlama Geliyor? TCMB yalnızca büyümeye bakmayacaktır. Merkez Bankası açısından iki önemli konu var; Pozitif Taraf; Talep yavaşlıyor, İç talep kaynaklı enflasyon baskısı azalıyor. Negatif Taraf; Petrol fiyatları yükseliyor, Orta Doğu kaynaklı lojistik maliyetleri artıyor ve Kur üzerindeki baskılar devam ediyor. Bu nedenle %2,5'lik büyüme tek başına hızlı faiz indirimi için yeterli olmayabilir.

Sonuç olarak; Türkiye ekonomisinin ilk çeyrekte %2,5 büyümesi, ekonomide "kontrollü yavaşlama" sürecinin devam ettiğini gösteriyor. Veri, sert bir resesyona işaret etmiyor ancak sıkı para politikasının talep üzerindeki etkisinin belirginleştiğini ortaya koyuyor. Mevcut tabloda büyüme daha çok; hizmetler, tüketim, kamu etkisi ve inşaat kaynaklı geliyor. Özellikle sanayinin -%0,8 küçülmesi, ihracatın -%12,7 daralması ve PMI'nin hâlâ 50'nin altında bulunması nedeniyle, 2026'nın geri kalanında büyümenin kalitesini belirleyecek ana unsur sanayi ve ihracatta ikinci çeyrekte gerçeğe bir toparlanma olup olmayacağı olacaktır. Mevcut veriler ışığında benim 2026 yıl sonu Türkiye büyüme beklentim %3,1 civarı büyüme. Çünkü ilk çeyrekteki zayıf ihracata rağmen tüketim ve yatırımlar hala pozitif, PMI verileri ise ikinci çeyrekte sanayi tarafında kademeli toparlanma ihtimalini güçlendiriyor.

Asya borsaları, Ortadoğu'daki ateşkesin kalıcılığına ilişkin şüphelerin yapay zeka iyimserliğinden kaynaklanan ivmeyi azaltmasıyla ve de hızlı bir yükselişin ardından yapılan kar alma nedeniyle dalgalı bir seyir izleyerek genel olarak geriledi. ABD doları endeksi, son üç haftadır bulunduğu dar aralıkta kalarak 99,21 seviyesinde sabit kaldı. ABD 10 yıllık Hazine tahvilinin getirisi 2,8 baz puan düşerek %4,447'ye geriledi.

Petrol fiyatları, ABD-İran barış görüşmelerindeki ilerlemeye ilişkin piyasanın temkinli davranması nedeniyle, önceki seanstaki sert yükselişin ardından bu sabah düşüş eğilimi göstermekte. Trump, dün CNBC'ye verdiği bir röportajda görüşmelerin bitmesinden rahatsız olmadığını, ancak kısa süre sonra da İran'la görüşmelerin devam ettiğini belirtti ve ABC News'e verdiği demeçte, ateşkesin uzatılması ve Hürmüz Boğazı'nın yeniden açılması konusunda "önümüzdeki hafta" bir anlaşma beklediğini söyledi. Brent petrol vadeli işlemleri %0,79 düşüşle varil başına 94,23 dolara gerilerken, ABD Batı Teksas Ham Petrolü de %0,92 düşüşle varil başına 91,31 dolara indi. Altın, Hazine tahvil getirilerinin düşmesi ve Hizbullah ile İsrail arasında kısmi bir ateşkesin sağlanmasıyla desteklenerek hafifçe yükseldi. Spot altın ons başına 4.507 yükselerek %0,5 ve Ağustos teslimatlı ABD altın vadeli işlemleri ise %0,7 artışla 4.538 dolara ulaştı.

Günlük Bülten

02.06.2026

İçindekiler

- [Model Portföy ve Günlük Veri Akışı](#) →
- [Manşet Haberler](#) →
- [Şirket Haberleri](#) →
- [Pay Alım Satım Haberleri](#) →
- [Pay Geri Alım Tablosu](#) →
- [Sermaye Artırım Haberleri](#) →
- [Sermaye Artırım Tablosu](#) →
- [Temettü Haberleri](#) →
- [Temettü Tablosu](#) →
- [Genel Kurul](#) →
- [VBTS Kapsamında İşlem Gören Paylar](#) →
- [Aracı Kurum Dağılımı](#) →
- [VIOP Takas Dağılımı](#) →
- [Merkez Bankaları Ve Kredi Derecelendirme Kuruluşları Takvimi](#) →



Mobil Uygulamamız AI Capstone'u Keşfedin!



App Store



Google Play

AI Capstone: Yatırımda Yeni Nesil Deneyim

Tek bir uygulama üzerinden piyasaları takip edin, analizler yapın, işlemlerinizi gerçekleştirin ve fırsatları kaçırmayın!



ÜCRETSİZ

CANLI VERİ

Hemen Hesap Aç



Açıklanacak Veriler

Saat	Ülke	Ekonomik Gösterge	Beklenti	Önceki
11:00	TR	Ticaret Açığı (May)		-8,50B
12:00	EU	Tüketici Fiyat Endeksi (TÜFE) (Yıllık) (May)	3.00%	3.00%
12:00	EU	Tüketici Fiyat Endeksi (TÜFE) (Aylık) (May)		1.00%
12:00	EU	Çekirdek Tüketici Fiyat Endeksi (TÜFE) (Yıllık) (May)	2.40%	2.20%
12:00	EU	Çekirdek Tüketici Fiyat Endeksi (TÜFE) (Aylık) (May)		0.90%

Haziran (1. Hafta) Temettü Ödemeleri

Hisse Kodu	Hak Kullanım Tarihi	Ödeme Tarihi	Net Temettü	Kalan Gün
LMKDC	2.06.2026	4.06.2026	1,700	0
AVPGY (1. Taksit)	3.06.2026	5.06.2026	2,500	1
EREGL	3.06.2026	5.06.2026	0,467	1
ISDMR	3.06.2026	5.06.2026	3,825	1
ATAKP	4.06.2026	8.06.2026	0,595	2
TABGD	4.06.2026	8.06.2026	4,250	2

Model Portföy

Hisse	Kapanış	Hedef F	YB Getiri %
ASELS	384.00	442	65.73
TUPRS	244.90	335	38.26
GWIND	26.96	44	20.68
ENKAI	98.50	141	29.13
KRDMD	40.58	44.00	60.65
ENJSA	111.90	143,50	29.12
DOHOL	22.50	29.00	32.74
AKFYE	21.90	27.79	33.46
MGROS	664.00	850	28.06
TOASO	296.00	479	28.1
MODEL GETİRİ			36.59
BIST 100 GETİRİ			21.69
ATAK-DİNAMİK			
KTLEV	129.80	GG	506.42
TCKRC	159.80	212	173.63
ASTOR	330.50	418	182.72
ATAK-DİNAMİK GETİRİ			287.59

- BBVA Research, Türkiye ekonomisinin 2026'da %3 büyümesini bekliyor. BBVA Research, Orta Doğu'daki çatışmanın temmuz ayından önce sona ermesi ve politika tepkilerinin seçici kalması varsayımı altında, Türkiye ekonomisinin 2026 yılında yaklaşık %3 büyümesini bekliyor.
- ABD Başkanı Donald Trump, İran ile müzakerelerde "bazı aksaklıklar olduğunu ancak bunu hallettiğini", Hürmüz Boğazı'nın açılmasına ilişkin mutabakat zaptının gelecek hafta içinde sonuçlanabileceğini bildirdi.
- ABD Başkanı Donald Trump, İran'ın müzakereleri askıya aldığına ilişkin kendilerine herhangi bir bilgi vermediklerini söyledi. Trump, bu durumun askeri bir karşılık anlamına gelmediğini belirtirken, İran'a yönelik deniz ablukasının ise sürdürüleceğini ifade etti.
- ABD'nin Ankara Büyükelçisi ve Suriye Özel Temsilcisi Tom Barrack, Trump'ın bölgedeki liderlerle kurduğu doğrudan ilişkilerin önemine vurgu yaparken, bölgesel ortakların daha fazla sorumluluk üstlenmesi gerektiğini ifade etti.
- Beyaz Saray, ABD'li çiftçiler üreticiler için maliyetleri azaltmak amacıyla biçerdöver ve hasat makineleri gibi tarım ekipmanlarına yönelik tarifeleri indireceğini açıkladı. Yayımlanan kararnameye göre, söz konusu tarifeler yüzde 25'ten yüzde 15'e düşürülecek.
- ABD Başkanı Donald Trump, ulusal güvenlik gerekçesiyle uygulanan 232. Madde kapsamındaki bazı çelik, alüminyum ve bakır ithalat tarifelerinde değişiklik yapan bir kararname imzaladı. Kararnameye göre, belirli tarım makineleri ile konut tipi ısıtma, havalandırma, iklimlendirme ekipmanlarını kapsayan bazı çelik ve alüminyum türev ürünlerde gümrük vergisi oranı yüzde 25'ten yüzde 15'e düşürüldü.
- Trump yönetimi, Brezilya'nın dijital ticaret, elektronik ödeme hizmetleri, tercihli tarifeler, fikri mülkiyet koruması, etanol pazarına erişim ve yasa dışı ormansızlaştırma konularındaki uygulamalarının adil olmadığı sonucuna varmasının ardından, Brezilya'dan yapılan ithalata yönelik yeni ve cezalandırıcı nitelikte %25'lik bir gümrük tarifesi önerdi.
- Avrupa Parlamentosu Uluslararası Ticaret Komitesi, AB ile ABD arasında yapılan ticaret anlaşmasına ilişkin yasama metnindeki geçici hükümleri görüşmek ve oylamak üzere bugün olağanüstün toplantı düzenleyecek.
- Japonya Maliye Bakanı Satsuki Katayama, döviz piyasalarında gerektiğinde uygun adımlar atmaya hazır olduklarını belirterek, kur hareketlerini yakından izlemeyi sürdürdüklerini söyledi.
- Japonya hükümeti, gıda satışlarında uygulanan %8'lik tüketim vergisinin Nisan 2027'den itibaren iki yıl süreyle indirilmesi değerlendiriyor. Mainichi haberine göre, teknik altyapı uyum sürecini kolaylaştırmak amacıyla vergi oranı başlangıçta planlanan %0 yerine %1'e düşürülmesi olasılığı öne çıkıyor. 2027'de yapılması planlanan yerel seçimler öncesinde yürürlüğe alınabileceği belirtiliyor.
- Hürmüz Boğazı çevresindeki aksaklıkların ürün piyasalarını ham petrolden daha fazla sıkıştırmasıyla rafine yakıt marjlarının 2026 boyunca keskin biçimde yüksek kalmaya devam etmesi bekleniyor. Goldman Sachs Pazartesi günü yayımladığı bir raporda, rafine marjların 2026'nın geri kalanında 2013-2019 ortalamalarının 2-3 katı düzeyinde kalmasını beklediklerini belirtti. Dizel marjlarının savaş öncesi tahminleri varil başına 19-26 dolar aşması öngörülüyor.

BRKO - Yönetim Kurulu üyeleri şirket merkezinde toplanarak aşağıdaki kararları almışlardır. Ankara Ticaret Sicil Müdürlüğü'ne bağlı olarak, Eler Mah. Bağlıca Bul. Aktepe İş Merkezi Blok N 4 İç Kapı N 8 Etimesgut / Ankara adresinde, 1.000.000,00 TL sermayesi içerisinde beheri 100 TL nominal değerli paylardan oluşan yapı dikkate alınarak; Mevcut ortaklardan Hale ÖZTÜRK'e ait 510.000,00 TL bedelli, adet payının 510.000,00 TL bedel ile devralınmasına, Neva Capital Yapı İnşaat Taahhüt Otomotiv Sanayi Ticaret Limited Şirketi'ne şirketin %51 oranında iştirak etmesine, karar verilmiştir.

CVKMD - Şirket bağlı ortaklığı Aldridge Mineral Madencilik A.Ş. tarafından, Yozgat Boğazlıyan ilçesi Yenipazar beldesinde gerçekleştirilmesi planlanan Yenipazar Polimetallik Maden İşletmesi Projesi kapsamında yürütülen yatırım faaliyetleri çerçevesinde; Daha önce imzalanan "Mevcut Durum Analizleri ve Genişletilmiş Temel Mühendislik Hizmetlerine İlişkin" anlaşma kapsamında hazırlanan dokümanlar, teknik çizimler, teknik projeler ve veriler esas alınarak hazırlanacak detay mühendislik ve tasarım hizmetlerinin yürütülmesi amacıyla, yurt içinde yerleşik bir şirket ile 1,2 milyon Amerikan Doları (yaklaşık 54,76 milyon Türk Lirası) + KDV tutarında "Maden Tesisi Detay Mühendislik ve Tasarım İşleri Hizmet Sözleşmesi" imzalanmıştır. Söz konusu sözleşme kapsamında yürütülecek çalışmaların tamamlanmasını takiben, projenin yatırım sürecine ilişkin bir sonraki aşamalara geçilmesi planlanmaktadır.

DOHOL - Şirket Yönetim Kurulu, diğer hususların yanı sıra, özetle; Şirket doğrudan bağlı ortaklığı Öncü Girişim Sermayesi Yatırım Ortaklığı A.Ş. (Öncü GSYO)'nin; Karel Elektronik Sanayi ve Ticaret A.Ş. (Karel Elektronik)'nin toplam satış tutarı 2.250.000.000 TL olan tahsisli sermaye artırımına katılım tutarının 1.438.774.980 TL olarak belirlenmesine ve 2.250.000.000 TL satış tutarına ulaşamaması halinde, bakiye tutarın satın alınacağına yönelik ilave bir taahhütte bulunulmamasına karar vermiştir.

EBEBK - 30 Nisan 2026 tarihi itibarıyla 282 tanesi standart, 24 tanesi ise mini mağaza konseptinde olmak üzere Türkiye'de toplam 306 mağazaya sahip olan şirketin mağaza sayısı 31 Mayıs 2026 tarihi itibarıyla 282 tanesi standart, 27 tanesi mini olmak üzere 309'a ulaşmıştır. 1 Mayıs - 31 Mayıs 2026 tarihleri arasında; Antalya 1 ve İzmir'de 2 mağaza olmak üzere toplam 3 mağaza açılmıştır. Şirket 31 Mayıs 2026 tarihi itibarıyla Birleşik Krallık'ta 3 ve Kuzey Irak'ta 1 mağazaya sahiptir.

ECOGR - Şirket, operasyonel faaliyetlerin kolaylaştırılması, elektrik üretim maliyetlerinin düşürülmesi, santral bakım ve işletme giderlerinin azaltılması ve santral yönetimlerinin tek bir idari yapı altında daha etkin şekilde yürütülmesi amacıyla yeniden yapılanma sürecine girmiştir. Bu kapsamda, %100 bağlı ortaklığı Megaron Enerji Grup A.Ş.'nin, tüm aktif ve pasifleriyle birlikte kül halinde, yine %100 bağlı ortaklığı olan Ecogreen Elektrik Enerji Üretim A.Ş. ile birleşmesine, birleşme sonrası faaliyetlerin Ecogreen Elektrik Enerji Üretim A.Ş. bünyesinde devam etmesine karar verilmiştir. Söz konusu işlemler 01.06.2026 tarihinde tamamlanmış, 01.06.2026 tarih ve 11591 numaralı Ticaret Sicil Gazetesinde ilan edilmiştir. Bahsi geçen işlem, şirket bağlı ortaklıklarının tamamının ortak kontrol altında bulunması nedeniyle, konsolide finansal tablolar üzerinde etkide bulunmayacaktır.

EKGYO - Bağlı ortaklığı Emlak Konut Varlık Kiralama A.Ş. tarafından ihraç edilen nominal değeri 650.000.000 milyon ABD Doları, vadesi 5 yıl, itfa tarihi 01.06.2031, kupon oranı %7,75 ve satış fiyatı ise nominal değeri olan Kira Sertifikası (Sukuk)'nin yurt dışında satışı 01.06.2026 tarihinde tamamlanmış olup söz konusu kira sertifikası Londra Borsası (London Stock Exchange plc)'nda kote edilmiştir. Kira sertifikası satışına ilişkin tutarlar Şirket hesaplarına aktarılmıştır. Kira Sertifikası'na ilişkin tertip ihraç belgesi SPK tarafından onaylanmıştır.

EKGYO - Şirket projelerinden İstanbul Hoşdere Emlak Konut Vadi Evleri 1. Etap Konut ve Ticaret ile Altyapı ve Çevre Düzenleme İkmal İnşaatı işinin kesin kabulü yapılmış olup Kesin Kabul Tutanağı 01.06.2026 tarihinde onaylanmıştır.

TCELL - Aşağıdaki açıklama, U.S. Securities and Exchange Commission'a ("SEC") yapılan bildirim, Türkiye Sermaye Piyasası Kurulu'nun Özel Durumlar Tebliği (II-15.1) Madde 24/7 uyarınca Borsa İstanbul'a iletilmesi amacıyla hazırlanmıştır. SEC, ABD'de halka açık şirketlere, üretim süreçlerinde "ihtilafli madenler"* ("conflict minerals") kullanıp kullanmadıklarını ve bu madenlerin kaynağının Demokratik Kongo Cumhuriyeti ile çevre ülkeleri olup olmadığını açıklama yükümlülüğü getirmektedir. Bu doğrultuda, ABD'de de halka açık bir şirket olan Turkcell tarafından 2025 yılı ilişkin ihtilafli madenler açıklaması hazırlanmıştır. SEC'ye yapılan bildirimde daha detaylı olarak belirtildiği üzere Turkcell; kullanılan ihtilafli madenlerin Demokratik Kongo Cumhuriyeti ve çevresindeki ülkelerden gelmiş olabileceğine dair herhangi bir bulgu ya da neden olmadığını tespit etmiştir.

BIMAS - MUSTAFA LATİF TOPBAŞ, 26.05.2026 tarihinde, BİM BİRLEŞİK MAĞAZALAR A.Ş. payları ile ilgili olarak 1 adet hisse 372,42 TL ortalama fiyattan, toplam 100.000 TL nominal tutarlı 100.000 adet alış işlemi gerçekleştirilmiştir. Bu işlemle BİM BİRLEŞİK MAĞAZALAR A.Ş. sermayesindeki payları 26.05.2026 tarihi itibariyle %0,2442 olmuştur.

TEHOL - Tera Portföy Yönetimi A.Ş., kurucusu ve yöneticisi olduğu, Tera Portföy Dördüncü Hisse Senedi Serbest (TL) Fon (Hisse Senedi Yoğun Fon) – DOH, Tera Portföy Üçüncü Hisse Senedi Serbest (TL) Fon (Hisse Senedi Yoğun Fon) – T3B, Tera Portföy Birinci Serbest Fon – TLY, Tera Portföy Algoritmik Stratejiler Serbest Fonu – TMV ve Tera Portföy Hisse Senedi Serbest (TL) Fon (Hisse Senedi Yoğun Fon) – THF portföyleri Tera Yatırım Teknoloji Holding A.Ş. pay piyasasında 25.05.2026 tarihi itibariyle 71,765,000.000 nominal pay alımı ve 955,000.000 nominal pay satımı gerçekleştirilmiş olup, yapılan işlemler sonucunda şirket sermayesi içindeki toplam pay oranı 13.502353%'ten 17.050233%'e çıkmıştır.

Hisse Kodu	Fiyat Aralığı (TL)	Geri Alınan Pay Tutarı	Toplam Geri Alınan Pay	Sermaye Oranı
AHGAZ	32,40 - 33,00 TL	320.000 adet	69.755.024 adet	%2,68
BOBET	18,80 TL	163.720 adet	9.195.701 adet	%2,41
LIDER	113,50 TL	23.148 adet	10.973.148 adet	%1,33

Veri yoktur.

Hisse Kodu	Bedelsiz Oranı	Bedelli Oranı	SPK Onay	Ödeme Tarihi	Rüçhan Fiyatı
AKFIS	500%				
AKFYE		Tahsisli	21.11.2024		
AKSUE		Tahsisli			
ALKLC	1100%				
ALVES		200%			1 TL
ATEKS	2023,80952%				
ARZUM		100%			1 TL
AYES	233,33333%				
BAGFS		600%	17.04.2024		1 TL
BAGFS		1000%			1 TL
BMSTL	100%				
BSOKE		Tahsisli			
BUCIM	166,66666%				
BUCIM		166,66666%			1 TL
CASA	1000%				
CONSE		100%			1 TL
COSMO		Tahsisli	24.12.2025		
CVKMD		170%			1 TL
DMSAS		50%			1 TL
DSTKF	1679%				
ENTRA	100%		22.04.2026	03.06.2026	
ENTRA		19%	22.04.2026	03.06.2026	1 TL
EPLAS		150%			1 TL
ERCB		Tahsisli			
ETILR		Tahsisli			
EUHOL		Tahsisli			
GLRMK		Tahsisli			
GOODY	462,96296%				
GUNDG		Tahsisli			
GZNMİ	1000%				
HDFGS		100%			1 TL
HEDEF	53,88909%		21.05.2026	05.06.2026	
HKTM		Tahsisli			
HUBVC		200%			1 TL
IDGYO		250%			1 TL
IHLAS		200%			1 TL
IMASM		115%			1 TL
ISGSY	487,89748%				
IZINV	1327,55533%				
KAREL		Tahsisli	21.05.2026		
KLYPV		Tahsisli			
KONTR		200%			1 TL
KRTEK		300%			1 TL
KTLEV	238,16425%				
LIDFA	51,54270%				
KUYAS		Tahsisli			
MAALT		Tahsisli	4.12.2025		
MARKA		300%			1 TL

Hisse Kodu	Bedelsiz Oranı	Bedelli Oranı	SPK Onay	Ödeme Tarihi	Rüçhan Fiyatı
MEGAP		Tahsisli	21.09.2024		
MEGAP		100%			1 TL
MEGMT	860%				
MERCN	200%				
MHRGY	50%				
MMCAS		Tahsisli			
MPARK	200%				
ODINE	1212,21719%				
ORCAY		Tahsisli			
OSMEN		Tahsisli	10.03.2026		
OSTIM	35%				
PATEK		Tahsisli	30.12.2025		
PKART	1218,68131%				
PRZMA	200%				
PRZMA		Tahsisli	18.09.2025		
PSGYO		Tahsisli	23.01.2026		
REEDR	300%				
RODRG		Tahsisli			
RUBNS	900%				
RUZYE		Tahsisli			
RYGYO		50%			1 TL
RYGYO	250%				
RYSAS	50%				
RYSAS		100%			1 TL
SASA		Tahsisli	07.05.2026		
SAMAT		200%			1 TL
SDTTR	1000%				
SEGYO		250%			1 TL
SEKFK		100%			1 TL
SKBNK		40%			1 TL
SNICA	100%				
SNKRN		500%			1 TL
TDGYO		200%			1 TL
TEKTU		100%			1 TL
TERA		Tahsisli			
TRHOL		300%			1 TL
TRHOL	100%				
TURSG	100%				
ULUFA					
VAKFN	20%				
VANGD		300%			5 TL
VKGYO	27,53623%				
VRGYO		100%			
VSNMD	55%				
YEOTK	133,80281%				
YESIL		200%			1 TL
YKSLN		100%			1 TL

Veri yoktur.

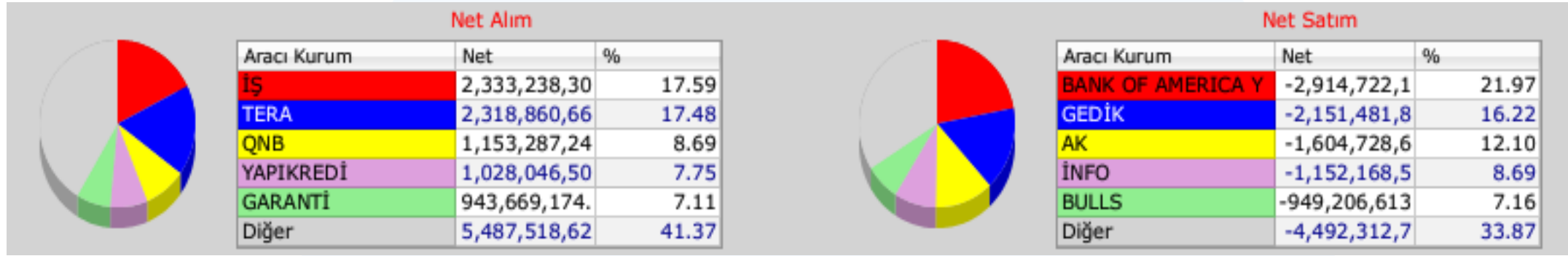
Hisse Kodu	Hak Kullanım Tarihi	Ödeme Tarihi	Net Temettü	Kalan Gün
LMKDC	2.06.2026	4.06.2026	1,700	0
AVPGY (1. Taksit)	3.06.2026	5.06.2026	2,500	1
EREGL	3.06.2026	5.06.2026	0,467	1
ISDMR	3.06.2026	5.06.2026	3,825	1
ATAKP	4.06.2026	8.06.2026	0,595	2
TABGD	4.06.2026	8.06.2026	4,250	2
SKBNK	8.06.2026	10.06.2026	0,054	6
SMRVA	8.06.2026	10.06.2026	0,159	6
ATATP	10.06.2026	12.06.2026	0,850	8
YAPRK	10.06.2026	12.06.2026	0,021	8
BULGS (1. Taksit)	15.06.2026	17.06.2026	0,093	13
BIMAS (1. Taksit)	17.06.2026	19.06.2026	1,700	15
EMPAE	18.06.2026	22.06.2026	0,085	16
ULKER	19.06.2026	23.06.2026	4,872	17
MHRGY	22.06.2026	24.06.2026	0,068	20
KTLEV (3. Taksit)	23.06.2026	25.06.2026	0,082	21
SVGYO	23.06.2026	25.06.2026	0,007	21
AHSGY	24.06.2026	26.06.2026	0,076	22
AVPGY (2. Taksit)	24.06.2026	26.06.2026	2,500	22
CEMTS	24.06.2026	26.06.2026	0,255	22
EKGYO	24.06.2026	26.06.2026	0,6	22
PAGYO	24.06.2026	26.06.2026	5,754	22
VKGYO	24.06.2026	26.06.2026	0,102	22
SRVGY (1. Taksit)	25.06.2026	29.06.2026	0,076	23
HLGYO	26.06.2026	30.06.2026	0,575	24
ISKPL	26.06.2026	30.06.2026	0,0003664	24
ISSEN	30.06.2026	2.07.2026	0,034	28
KIMMR (1. Taksit)	30.06.2026	2.07.2026	0,177	28
INDES	1.07.2026	3.07.2026	0,184	29
KCAER	1.07.2026	3.07.2026	0,144	29
DOFER	2.07.2026	6.07.2026	0,161	30
BRKSN (1. Taksit)	3.07.2026	7.07.2026	0,050	31
LILAK	6.07.2026	8.07.2026	1,296	34
OZSUB	6.07.2026	8.07.2026	0,524	34
MEYSU	7.07.2026	9.07.2026	0,042	35
LIDER (2. Taksit)	8.07.2026	10.07.2026	0,03	36
PNLSN	8.07.2026	10.07.2026	0,584	36
GENKM	14.07.2026	17.07.2026	0,174	42
GIPTA (2. Taksit)	14.07.2026	17.07.2026	0,006	42
EGPRO (2. Taksit)	16.07.2026	20.07.2026	0,545	44
GOLTS	17.07.2026	21.07.2026	3,541	45
BASGZ	20.07.2026	22.07.2026	1,700	48
KTLEV (4. Taksit)	21.07.2026	23.07.2026	0,082	49
TAVHL (1. Taksit)	21.07.2026	23.07.2026	1,534	49
GRTHO (2. Taksit)	22.07.2026	24.07.2026	0,381	50
MERCN	28.07.2026	30.07.2026	0,178	56
OSMEN (2. Taksit)	29.07.2026	31.07.2026	0,042	57
MOPAS (1. Taksit)	31.07.2026	4.08.2026	0,233	59
BOBET	5.08.2026	7.08.2026	0,340	64
DOAS (2. Taksit)	13.08.2026	17.08.2026	12,750	72
AHGAZ	24.08.2026	26.08.2026	0,049	83
ENERY	25.08.2026	27.08.2026	0,014	84
TURSG	27.08.2026	31.08.2026	0,255	86
SUWEN	31.08.2026	2.09.2026	0,151	90
BRKSN (2. Taksit)	4.09.2026	8.09.2026	0,050	94
LIDER (3. Taksit)	8.09.2026	10.09.2026	0,03	98
BULGS (2. Taksit)	15.09.2026	17.09.2026	0,093	105

Hisse Kodu	Hak Kullanım Tarihi	Ödeme Tarihi	Net Temettü	Kalan Gün
BIMAS (2. Taksit)	16.09.2026	18.09.2026	2,125	106
BIGCH	18.09.2026	22.09.2026	0,085	108
PETUN (2. Taksit)	21.09.2026	21.09.2026	0,208	111
GIPTA (3. Taksit)	22.09.2026	24.09.2026	0,006	112
MACKO (2. Taksit)	22.09.2026	24.09.2026	1,530	112
TAVHL (2. Taksit)	22.09.2026	24.09.2026	1,534	112
MOPAS (2. Taksit)	25.09.2026	29.09.2026	0,233	115
LKMNH (2. Taksit)	28.09.2026	30.09.2026	0,196	118
DESA (1. Taksit)	30.09.2026	02.10.2026	0,071	120
KIMMR (2. Taksit)	30.09.2026	02.10.2026	0,177	120
TUPRS (2. Taksit)	30.09.2026	02.10.2026	5,734	120
AEFES (2. Taksit)	5.10.2026	7.10.2026	0,144	125
EBEBK (1. Taksit)	15.10.2026	19.10.2026	0,531	135
BASCM	21.10.2026	23.10.2026	0,901	141
OSMEN (3. Taksit)	26.10.2026	30.10.2026	0,042	146
SRVGY (2. Taksit)	26.10.2026	30.10.2026	0,076	146
DESA (2. Taksit)	30.10.2026	3.11.2026	0,081	150
LIDER (4. Taksit)	6.11.2026	10.11.2026	0,03	157
KBORU	10.11.2026	12.11.2026	0,017	161
GIPTA (4. Taksit)	17.11.2026	19.11.2026	0,006	168
ASELS	24.11.2026	26.11.2026	0,363	175
DESA (3. Taksit)	30.11.2026	2.12.2026	0,081	181
TCELL	9.12.2026	11.12.2026	3,400	190
EBEBK (2. Taksit)	15.12.2026	17.12.2026	0,531	196
BIMAS (3. Taksit)	16.12.2026	18.12.2026	2,125	197
SRVGY (3. Taksit)	25.12.2026	29.12.2026	0,076	206
SRVGY (4. Taksit)	25.02.2027	1.03.2027	0,076	268
ACSEL	-	-	0,255	-
AAGYO	-	-	0,427	-
AKFGY	-	-	0,011	-
ARASE	-	-	1,700	-
BEYAZ	-	-	0,255	-
BVSAN	-	-	0,617	-
DURKN	-	-	0,079	-
EGEGY	-	-	0,300	-
ELITE	-	-	0,085	-
FLAP	-	-	0,090	-
GENIL (3 Taksit)	-	-	0,013	-
GLYHO	-	-	0,087	-
GWIND	-	-	0,629	-
ISBIR	-	-	0,85	-
KLSYN	-	-	0,127	-
KRVGD	-	-	0,030	-
MEDTR (3 Taksit)	-	-	0,096	-
LOGO	-	-	4,473	-
PSGYO	-	-	0,01	-
SDTTR (2 Taksit)	-	-	0,077	-
SUMAS	-	-	1,843	-
SUNTK	-	-	0,439	-
TERA	-	-	4.00%	-
TNZTP	-	-	70%	-
VAKFN	-	-	20%	-
VERTU	-	-	0,3	-
VERUS	-	-	0,085	-
YEOTK	-	-	58,76968%	-
ZRGYO	-	-	0,929	-

- 10.30 ATAKP** - Atakey Patates Gıda Sanayi Ve Ticaret A.Ş. Olağan Genel Kurul Toplantısı gerçekleştirilecek.
- 11.00 IZFAS** - İzmir Fırça Sanayi Ve Ticaret A.Ş. Olağan Genel Kurul Toplantısı gerçekleştirilecek.
- 11.00 VRGYO** - Vera Konsept Gayrimenkul Yat. Ortaklığı A.Ş. Olağan Genel Kurul Toplantısı gerçekleştirilecek.
- 13.30 TABGD** - Tab Gıda Sanayi Ve Ticaret A.Ş. Olağan Genel Kurul Toplantısı gerçekleştirilecek.
- 14.00 ALFAS** - Alfa Solar Enerji Sanayi Ve Ticaret A.Ş. Olağan Genel Kurul Toplantısı gerçekleştirilecek.
- 14.00 GLRMK** - Gülermak Ağır Sanayi İnşaat Ve Taahhüt A.Ş. Olağan Genel Kurul Toplantısı gerçekleştirilecek.
- 14.00 MOBTL** - MobilTel İletişim Hizmetleri San. Ve Tic. A.Ş. Olağan Genel Kurul Toplantısı gerçekleştirilecek.
- 14.00 YATAS** - Yataş Yatak Ve Yorgan Sanayi Ticaret A.Ş. Olağan Genel Kurul Toplantısı gerçekleştirilecek.

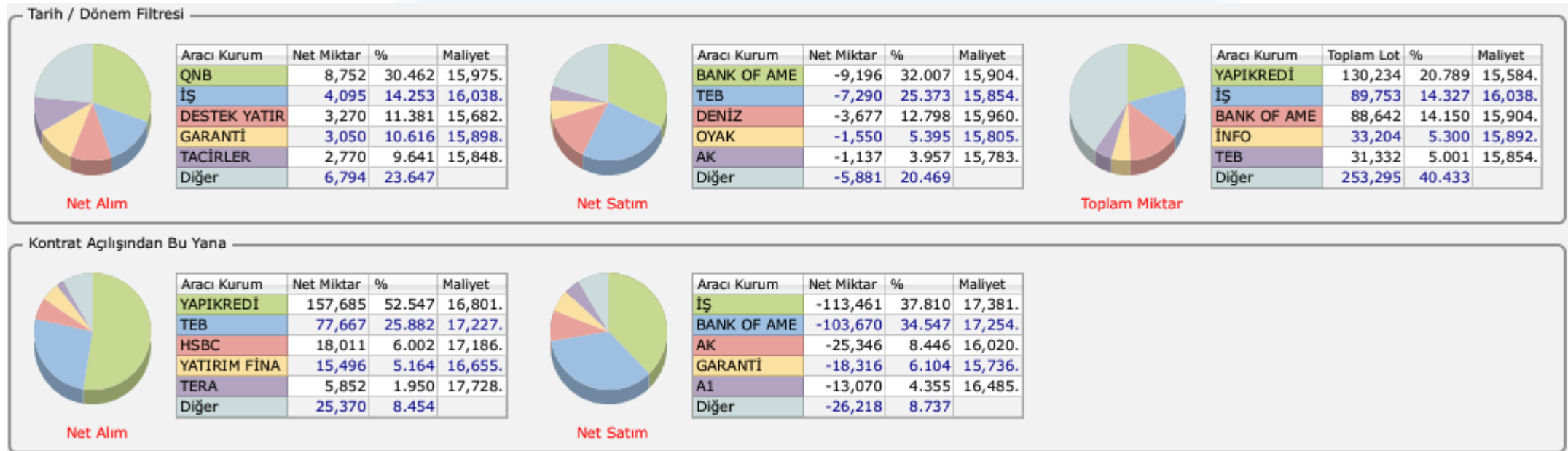
Veri yoktur.

İlk 5 Kurum, İşlem Hacmi Dağılım

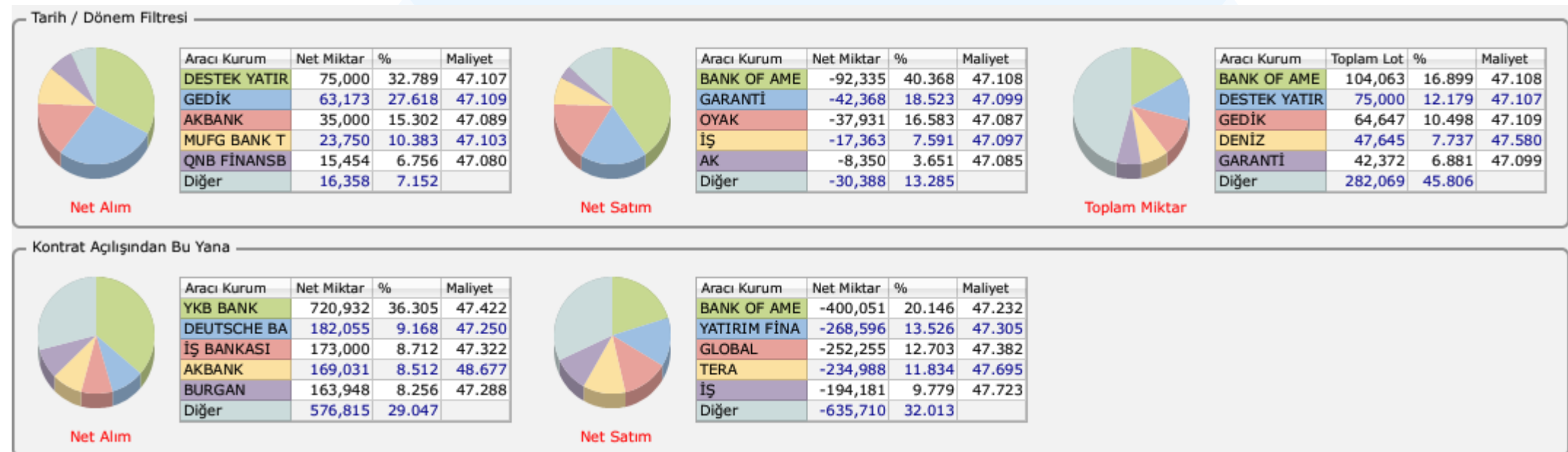


VIOP Takas Dağılımı

Haziran Vade Endeks Kontrat



Haziran Vade Dolar Kontrat



Veriler Foreks'ten alınmıştır.

2026 Merkez Bankaları Ve Kredi Derecelendirme Kuruluşları Takvimi



2026 MERKEZ BANKALARI TOPLANTI, KREDİ DERECELENDİRME NOT ve MSCI ENDEKS DEĞİŞİKLİKLERİ TARİHLERİ

NİSAN			MAYIS			HAZİRAN								
						10.Haz BoC 	11.Haz 	11.Haz TCMB 	16.Haz BoJ 	17.Haz FED 	18.Haz BoE 			
TEMMUZ			AGUSTOS			EYLÜL								
15.Tem BoC 	17.Tem FITCH 	23.Tem 	23.Tem TCMB 	24.Tem MOODY'S 	29.Tem FED 	30.Tem BoE 	31.Tem BoJ 	12.Ağu MSCI ENDEKS DEĞİŞİKLİĞİ 	13.Ağu TCMB ENFLASYON RAPORU -III 	2.Eyl BoC 	10.Eyl TCMB 	16.Eyl FED 	17.Eyl BoE 	18.Eyl BoJ
EKİM			KASIM			ARALIK								
16.Eki S&P 	22.Eki TCMB 	28.Eki FED 	28.Eki BoC 	29.Eki ECB 	30.Eki BoJ 	5.Kas BoE 	11.Kas MSCI ENDEKS DEĞİŞİKLİĞİ 	12.Kas TCMB ENFLASYON RAPORU -IV 	9.Ara FED 	9.Ara BoC 	10.Ara TCMB 	17.Ara ECB 	17.Ara BoE 	18.Ara BoJ

Çekince

Burada yer alan yatırım bilgi, yorum ve tavsiyeleri yatırım danışmanlığı kapsamında değildir. Yatırım danışmanlığı hizmeti, yetkili kuruluşlar tarafından kişilerin risk ve getiri tercihleri dikkate alınarak kişiye özel sunulmaktadır. Burada yer alan yorum ve tavsiyeler ise genel niteliktedir. Bu tavsiyeler mali durumunuz ile risk ve getiri tercihlerinizle uygun olmayabilir. Bu nedenle, sadece burada yer alan bilgilere dayanılarak yatırım kararı verilmesi beklentilerinize uygun sonuçlar doğurmayabilir.

Bu raporda yer alan bilgiler **AI CAPITAL Yatırım Menkul Değerler A.Ş.'nin Araştırma Bölümü tarafından bilgi verme amacıyla hazırlanmış olup** herhangi bir hisse senedinin alım satımına ilişkin bir teklif içermemektedir. Veriler, güvenilir olduğuna inanılan kaynaklardan alınmıştır. Bu kaynaklardaki hata ve eksikliklerden ve bu bilgilerin ticari amaçlı kullanılmasından doğabilecek zararlardan AI CAPITAL Yatırım Menkul Değerler A.Ş. hiçbir şekilde sorumlu tutulamaz.

İşbu rapordaki tüm görüş ve tahminler, söz konusu rapor tarihiyle AI CAPITAL Yatırım Menkul Değerler A.Ş. Araştırma Bölümü'ne ait olup diğer GÜLER HOLDİNG Grubu şirketlerinin görüş ve tahminlerini temsil etmemektedir. Bu rapordaki tüm görüş ve bilgiler önceden haber verilmeksizin değiştirilebilir. AI CAPITAL Yatırım ve diğer grup şirketleri bu raporda adı geçen şirketlerin hisselerinde pozisyon sahibi olabilir veya işlem yapabilir. Ayrıca, yatırımcılar bu raporda adı geçen şirketlerle AI CAPITAL Yatırım ve diğer grup şirketlerinin yatırım bankacılığı ve/veya diğer iş ilişkileri içinde olabileceğini veya bu tür iş fırsatları arayışında olabileceğini kabul ederler.

AI Capital Araştırma Ürünüdür

Sağlıklı ve bol kazançlı günler dileriz.

AI Capital Yatırım- Araştırma

M. Baki ATILAL - Genel Müdür Yardımcısı

Özge BEYHAN - Araştırma Uzmanı

Sıla GİRGIN - Araştırma Uzman Yardımcısı

Yatırım Artık Daha Kolay!

AI Capital'in güçlü altyapısı, uzman kadrosu ve yenilikçi dijital çözümleriyle yatırım yapmaya bugün başlayın.

Hemen Hesap Aç



alcapital.com.tr

Genel Müdürlük

Esentepe Mah. Büyükdere Cad. 1. Levent Plaza No:173 Kat:5, 34394 Şişli / İstanbul
E-Posta: info@aicapital.com.tr Telefon: 0212 371 18 00

Adana

Adana – Telefon: 0322 970 02 30
Çınarlı Mahallesi, Ziyapaşa Bulvarı, Günep Ziyapaşa İş Merkezi, Bina No:78 Kat:9 Daire:905 Seyhan / ADANA

Ankara

Ankara – Telefon: 0312 419 04 77
Tunalı Cad. No:14/4 Çankaya / ANKARA

Ankara Çankaya – Telefon: 0312 309 02 60
Mustafa Kemal Mah. Dumlupınar Bulvarı No:266
Tepe Prime İş Merkezi B Blok No:62 06800 Çankaya / ANKARA

Ankara Tunalı Hilmi – Telefon: 0312 466 66 71
Remzi Oğuz Arık Mahallesi, Tunalı Hilmi Caddesi No:114 Daire:46
Çankaya / ANKARA

Antalya

Antalya – Telefon: 0242 324 09 00
Şirinyalı Mah. Lara Cad. No:100 Ayseli Göksoy Apt. Kat:1 Daire:4
Muratpaşa / ANTALYA

Bursa

Bursa – Telefon: 0224 233 30 83
Küçükbalıklı Mah. Başaran Sok. No:6 Osmangazi / BURSA

Çanakkale

Çanakkale – Telefon: 0286 218 04 00
Barbaros Mah. Atatürk Cad. Kıyı AVM No:25-32 Merkez / ÇANAKKALE

Eskişehir

Eskişehir – Telefon: 0222 502 01 64
Hoşnudiye Mah. İsmet İnönü 1. Cad. No:13
Yalçın Kılıçoğlu Plaza Kat:5 Daire:508 Tepebaşı / ESKİŞEHİR

İzmir

İzmir – Telefon: 0232 404 01 21
Cumhuriyet Bulvarı No:64 Kat:7 D:11-12 Konak / İZMİR

İzmir Konak – Telefon: 0232 402 30 71 – 0232 402 30 72
Halkapınar Mahallesi, 1203/1 Sokak Megapol Çarşı Kule No:5-7 Kat:15
Daire:153 Konak / İZMİR

İstanbul

İstanbul Ataşehir – Telefon: 0216 688 42 40
Barbaros Mah. Gelincik Sok. Uphill Court C3 Blok, No:2 Daire:1 Ataşehir / İSTANBUL

İstanbul Beylikdüzü – Telefon: 0212 852 44 39
Barbaros Hayrettin Paşa Mah. 1997 Sok. Phuket Life Residence No:12
Kat:5 Daire No:41 Esenyurt / İSTANBUL

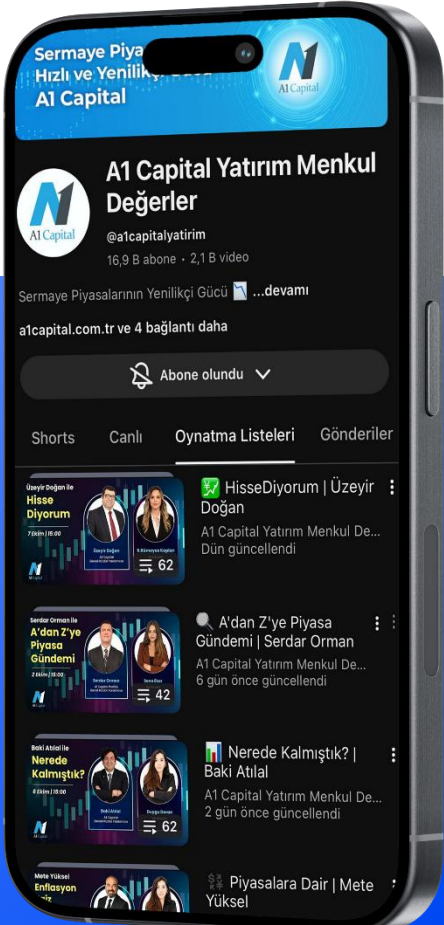
İstanbul Göztepe – Telefon: 0216 407 26 22
Bağdat Cad. Permiz Apt. No:251/10 Caddebostan – Kadıköy / İSTANBUL

İstanbul Merkez – Telefon: 0212 371 18 00
Beybi Giz Plaza Meydan Sokak No:1 Kat:2 Maslak / İSTANBUL

İstanbul Kadıköy – Telefon: 0216 338 35 36
Osmanağa Mah. Osmancık Sok. Emin Han No:12/105 Kadıköy / İSTANBUL

İstanbul Nuru Tower – Telefon: 0212 371 43 56
İzzetpaşa Mahallesi, Yeni Yol Caddesi No:3 Nuru Tower Kat:31 Ofis
No:3109 İç Kapı No:243 Şişli / İSTANBUL

İstanbul Zorlu – Telefon: 0212 845 8205
Levazım Mahallesi Kuru Sokağı No:2 R3 Kule T242 Beşiktaş / İSTANBUL



Bizi Takip Edin!



YouTube
/@aicapitalyatirim

Uzman Yorumlarıyla Piyasalar

Uzmanlarımızın katılımıyla hazırlanan analiz videoları, haftalık borsa yorumları ve ekonomik gelişmelere dair değerlendirmeleri YouTube kanalımızdan izleyebilirsiniz.