



Günlük Bülten

04.06.2026

Stagflasyon Riski

Bu sabah küresel piyasaların ana teması yeniden ABD-İran gerilimi. Dün gece ABD ve İran arasında yeniden karşılıklı askeri hareketlilik yaşanması risk iştahını bozdu. Bunun sonucunda; ABD borsaları geriledi, Asya borsaları satıcılı açıldı, Güvenli liman talebi arttı ve Dolar güç kazandı. MSCI Asya-Pasifik Endeksi yaklaşık %1,5 gerilerken, Japonya Nikkei: -%1,9, Güney Kore Kospi: -%2,6 seviyelerinde işlem görüyor.

Dün Wall Street'te satışlar öne çıktı. Piyasa bir taraftan; İran gerilimini, yükselen enerji maliyetlerini, diğer taraftan da cuma günü açıklanacak kritik istihdam verisini fiyatlıyor. Özellikle teknoloji tarafında, Broadcom'un beklentileri karşılayamayan görünümü yapay zeka hisselerindeki kar realizasyonları endeksleri baskıladı. Ancak büyük resimde yapay zekâ yatırımları ve teknoloji harcamaları güçlü kalmaya devam ediyor. Microsoft'un kuantum bilişim alanındaki açıklamaları ve çip sektöründeki büyüme beklentileri teknoloji temasını destekliyor. Son 24 saatte gelen veriler piyasaya şu mesajı vermekte, ABD'de büyüme hala dirençli, ama enflasyon baskısı yeniden güçleniyor. Avrupa'da ise büyüme zayıflarken enflasyon yükseliyor. Bu ikisi aynı şey değil. ABD için tablo "yüksek faiz daha uzun süre kalabilir", Avrupa için ise "stagflasyon riski" anlamına geliyor.

ABD'de en önemli veri ISM Hizmet PMI oldu. Mayıs ayında ISM hizmet endeksi 54,5'e yükseldi. 50'nin üzeri büyümeye işaret ediyor. Yeni siparişler de 57,3'e çıktı. Bu, ABD ekonomisinin hizmet tarafında hâlâ canlı olduğunu gösteriyor.

Burada kritik nokta şu; ABD ekonomisi sanayiden çok hizmet ekonomisi. Hizmetler canlı kaldığı sürece ABD'de resesyon fiyatlaması kolay kolay güçlenmez. Bu nedenle veri ilk bakışta hisse senetleri için olumlu gibi görünür. Ama detayda piyasa açısından rahatsız edici bir unsur var " fiyat baskısı". ABD verisi "iyi büyüme" değil, "enflasyonlu büyüme" sinyali verdi. Bu, Fed açısından rahatlatıcı değil. Çünkü Fed'in istediği tablo; Büyüme kontrollü yavaşlasın, istihdam çok bozulmasın, enflasyon aşağı gelsin.

Ama son veri şunu söylüyor; Hizmet talebi canlı, şirketler stok artırıyor, maliyet baskısı yeniden yükseliyor. ISM fiyat endeksi 71,3'e yükseldi. Bu seviye, şirketlerin girdi maliyetlerinde ciddi artış yaşadığını gösteriyor. Özellikle petrol, enerji, alüminyum, gübre ve inşaat girdilerindeki artışlar öne çıkıyor. ADP özel sektör istihdamı Mayıs ayında 122 bin kişi arttı. Ücret artışı yıllık %4,4 oldu. Bu veri tek başına çok güçlü bir işgücü piyasası demiyor. Ama " Fed'i hızlı faiz indirimine zorlayacak kadar zayıf da değil" . Bu nedenle son veriler Fed faiz indirimi beklentilerini desteklemiyor.

Mayıs ayında Euro Bölgesi bileşik PMI 48,5, hizmet PMI ise 47,7 seviyesinde kaldı. Bu, özel sektör aktivitesinin zayıfladığını ve ikinci çeyrek büyümesi için aşağı yönlü risk oluştuğunu gösteriyor. Daha da önemlisi, zayıflık sadece tek bir ülkeden gelmemiş olması, Almanya ve Fransa ana baskı kaynağı. Fransa'da hizmet PMI 44,3'e gerileyerek 2020 sonundan bu yana en sert daralmaya işaret etti. Avrupa'da iç talep zayıf, şirket siparişleri düşüyor, ihracat siparişleri bozuluyor. Bu normalde ECB için faiz indirimini gündeme getirebilirdi. Ama sorun burada başlıyor çünkü enflasyon düşmüyor, yükseliyor.

Eurostat'a göre Euro Bölgesi yıllık enflasyonu Mayıs'ta %3,2'ye çıktı. Nisan'da bu oran %3,0 idi. Enerji enflasyonu ise %10,9'a yükseldi. Yani Avrupa'da ekonomi zayıflıyor ama maliyetler yükseliyor. Avrupa verisi ABD'den daha kötü. Çünkü ABD'de büyüme var, Avrupa'da büyüme yok; ama ikisinde de enflasyon baskısı var. Bu nedenle Avrupa tarafında "stagflasyon" kelimesi daha anlamlı hale geliyor. ECB'nin normal şartlarda büyüme zayıflarken faiz artırmaması beklenir. Ancak enflasyonun yeniden %3,2'ye çıkması ve enerji kaleminin hızlanması ECB'yi zor durumda bırakıyor. ECB'nin karşısındaki denklem şu; Faiz artırırsa büyüme daha da zayıflar. Faiz artırmazsa enflasyon beklentileri bozulabilir. Enerji fiyatları yüksek kalırsa manşet enflasyon yukarıda kalır. Hizmet ve ücret enflasyonu yapışkan kalırsa çekirdek görünüm de bozulur.

Bu veriler Türkiye için çok önemli. Çünkü Türkiye hem ABD faizlerinden hem Avrupa talebinden hem de enerji fiyatlarından etkileniyor. Avrupa PMI verileri zayıf. Bu Türkiye için özellikle; otomotiv, beyaz eşya, tekstil, demir-çelik, kimya, cam, makine sektörleri açısından olumsuz. Çünkü Türkiye'nin ana ihracat pazarı Avrupa. Avrupa'da talep daralırsa ihracat siparişleri ve marjlar baskılanır.

Petrol piyasası son 48 saatin en kritik konusu olmaya devam ediyor. Brent petrol; önce 98 dolar seviyesine yaklaştı, ardından İsrail-Lübnan ateşkesi haberleriyle 96 dolar civarına geri çekildi. (Trump yönetimi biraz önce yaptığı açıklamada, İsrail ve Lübnan'ın düşmanlıkları sona erdirmek için ateşkes uygulama konusunda anlaşacağını ve bunun ABD-İsrail'in İran'a karşı savaşını sona erdirecek daha geniş bir anlaşma umutlarını artırdığını belirtti. ABD ile yapılacak herhangi bir anlaşmayı kısmen İsrail ve Lübnan arasındaki çatışmaların sona ermesine bağlayan Tahran, daha önce Kuveyt'e saldırmış, havaalanına hasar vermiş ve onlarca kişiyi yaralamıştı. Bu sırada ABD ordusu da Hürmüz Boğazı yakınlarında hava saldırıları düzenlemişti.)

Piyasaların korkusu şu; Hürmüz Boğazı veya Körfez enerji akışında yeni bir aksama yaşanması. Bu nedenle petrol fiyatları yüksek kalmaya devam ediyor ve küresel enflasyon beklentilerini yukarı itiyor.

Altın yeniden güvenli liman özelliğini öne çıkarmaya başladı. Ons altın bu sabah yükseliş eğiliminde. Destekleyen faktörler; Jeopolitik riskler, Zayıflayan risk iştahı ve Küresel büyüme endişeleri. Ancak güçlü dolar ve Fed'in faiz indirimlerini öteleme ihtimali altının yükselişini sınırlıyor.

Bakır bugün 6,4-6,5 dolar/libre seviyesinde. Tarihi zirvelere çok yakın seyrediyor. Bakırı Yükselten Faktörlere baktığımızda 3 Ana etmen olduğunu görüyoruz. **Yapay Zeka**; Yeni veri merkezleri ciddi miktarda; Kablo, Enerji altyapısı, Trafo, Soğutma sistemleri gerektiriyor. Hepsinin temel girdisi bakır. **Elektrifikasyon**; Elektrikli araçlar ve şebeke yatırımları bakır talebini artırıyor ve **Arz Sorunu**; Şili ve Peru'daki üretim sorunları nedeniyle yeni arz talebi karşılamakta zorlanıyor. Piyasada en güçlü yapısal hikaye bakırda. Petrol savaşla yükseliyor. Altın korkuyla yükseliyor. Ama bakır; "Yapay zekâ + enerji dönüşümü + elektrikleşme" nedeniyle yükseliyor. Bu nedenle orta-uzun vadede Gümüşle birlikte en güçlü emtia temalarından biri olmaya devam ediyor.

Günlük Bülten

04.06.2026

İçindekiler

- [Model Portföy ve Günlük Veri Akışı](#) →
- [Manşet Haberler](#) →
- [Şirket Haberleri](#) →
- [Pay Alım Satım Haberleri](#) →
- [Pay Geri Alım Tablosu](#) →
- [Sermaye Artırım Haberleri](#) →
- [Sermaye Artırım Tablosu](#) →
- [Temettü Haberleri](#) →
- [Temettü Tablosu](#) →
- [Genel Kurul](#) →
- [VBTS Kapsamında İşlem Gören Paylar](#) →
- [Aracı Kurum Dağılımı](#) →
- [VIOP Takas Dağılımı](#) →
- [Merkez Bankaları Ve Kredi Derecelendirme Kuruluşları Takvimi](#) →



Mobil Uygulamamız AI Capstone'u Keşfedin!



AI Capstone: Yatırımda Yeni Nesil Deneyim

Tek bir uygulama üzerinden piyasaları takip edin, analizler yapın, işlemlerinizi gerçekleştirin ve fırsatları kaçırmayın!



CANLI VERİ

ÜCRETSİZ

Hemen Hesap Aç



Açıklanacak Veriler

Saat	Ülke	Ekonomik Gösterge	Önceki
10:00	TR	İşsizlik Oranı (Aylık) (Nis)	8.10%
11:00	EU	AMB Başkanı Lagarde'ın Konuşması	
12:00	EU	Perakende Satışlar (Aylık) (Nis)	-0.10%
15:30	US	İşsizlik Haklarından Yararlanma Başvuruları	215K
15:30	US	Devam Eden İşsizlik Sigortası Başvuruları	1.786K
15:30	US	İşsizlik Haklarından Yararlanma Başvuruları - 4 Haftalık Ortalama	209,00K

Haziran (1. Hafta) Temettü Ödemeleri

Hisse Kodu	Hak Kullanım Tarihi	Ödeme Tarihi	Net Temettü	Kalan Gün
ATAKP	4.06.2026	8.06.2026	0,595	1
TABGD	4.06.2026	8.06.2026	4,250	1

Model Portföy

Hisse	Kapanış	Hedef F	YB Getiri %
ASELS	383.50	442	65.52
TUPRS	237.90	335	34.3
GWIND	26.80	44	19.96
ENKAI	95.90	141	25.72
KRDMD	40.48	44	60.25
ENJSA	110.00	143,50	26.92
DOHOL	22.66	29	33.69
AKFYE	21.96	28	33.82
MGROS	667.00	850	28.64
TOASO	299.00	479	29.39
MODEL GETİRİ			35.82
BIST 100 GETİRİ			24.01
ATAK-DİNAMİK			
KTLEV	135.00	GG	530.71
TCKRC	143.00	212	144.86
ASTOR	358.50	418	206.67
ATAK-DİNAMİK GETİRİ			294.08

- ABD Dışişleri Bakanı Rubio, ABD Başkanı Donald Trump'ın Temmuz ayında Türkiye'de düzenlenecek NATO zirvesine katılacağını ve bu etkinliğin "ittifak tarihinin en önemli zirvesi" olacağını söyledi.
- ABD Başkanı Donald Trump, İran'la devam eden müzakerelere ilişkin, "Müzakerelerin çok çok iyi gittiğini iletiler. Eğer olursa, olmayabilir de, ama olursa mesela bu hafta sonu olabilir." değerlendirmesini yaptı.
- ABD Temsilciler Meclisi, Başkan Donald Trump yönetiminin İran'a yönelik saldırılarının sona ermesini öngören "savaş yetkileri" tasarısını kabul etti.
- ABD Ticaret Temsilcisi Jamieson Greer, hem Avrupa Birliği hem de ABD'nin aralarındaki ticaret anlaşmasına uymaya kararlı olduğunu açıkladı. Açıklama, zorla çalıştırma gerekçesiyle gündeme gelen geniş kapsamlı yeni gümrük vergisi tehditlerinin Washington'ın ticaret ortaklarını rahatsız etmesinin ardından geldi.
- ABD Hazine Bakanı Scott Bessent, İran savaşıyla tetiklenen enflasyon artışının "kisa vadeli bir dalgalanmadan ibaret olacağını" belirtti. ABD' tahsilat sorunu değil harcama ve büyüme sorunu olduğunu savunan Bessent, "Eğer harcamaları kısıp ekonomi büyütebilirsek, borçları ödeme ve yüzde 3'lük hedefe geri dönme imkanına sahip oluruz." dedi.
- Dallas Fed Başkanı Lorie Logan, güçlü ekonomik büyüme sinyalleri ve şirket kârlarında hızlı artışın, enflasyonu yüzde 2 hedefine indirmek için Fed'in bu yıl faiz artırması gerekebileceği yönündeki endişesini artırdığını söyledi.
- Fed'in Bej Kitap raporu yayımlandı. Raporda ABD'de fiyat artışlarının güçlü seyrini sürdürdüğü belirtildi. Bej Kitap raporuna göre, son haftalarda ABD'nin büyük bölümünde ekonomik faaliyetler hafif ila orta düzeyde bir artış gösterirken, istihdamda neredeyse hiç değişiklik olmadı. Fed'in faaliyet gösterdiği bölgelerin çoğunda enflasyon, bir önceki rapora göre daha yüksek seviyelerde gerçekleşti; bu durumun temel nedeni ise Orta Doğu'daki savaşın enerji fiyatları üzerindeki etkisi oldu.
- Morgan Stanley'e göre, Fed'in yeni Başkanı Kevin Warsh'ın bu ayki ilk politika toplantısı döviz piyasalarını sarsabilir ve carry trade stratejilerini alt üst edebilir. UniCredit stratejistleri de paylaştıkları bir raporda Warsh yönetiminde piyasalar için riskin 'daha fazla oynaklık' olacağını belirttiler.
- Avrupa Birliği'nin ABD'ye çelik ihracatı, tarifelerin yüzde 50'ye çıkarmasının ardından yüzde 34 azaldı. Eurofer, çamaşır makineleri ve motosikletler gibi türev ürünlere ABD'de uygulanan yüksek vergilerin de Avrupa'dan talebi olumsuz etkilediğini bildirdi.
- Avrupa Birliği (AB) Komisyonu Başkan Yardımcısı Roxana Minzatu, Ortadoğu'daki savaş nedeniyle Avrupa'da özellikle enerji yoğun sektörlerde 1,3 milyon işin risk altında olduğunu söyledi.
- Japonya Merkez Bankası (BOJ) yetkililerinin bu ay politika faizinde 25 baz puanlık bir artışı değerlendirmeye hazırlandığı ve yıl içinde ilave faiz artırımlarına da açık olduğu bildirildi. Bloomberg News haberine göre BOJ, 16 Haziran'da sona erecek toplantısında politika faizini %1 seviyesine yükseltmeyi tartışacak.
- Japonya hükümeti, Japonya Merkez Bankası'nın (BOJ), ücret artışıyla desteklenen sürdürülebilir %2 enflasyon hedefine yönelik olarak, hükümetle yakın koordinasyon içinde uygun para politikası yürütmesini beklediğini bildirdi.

BAGFS - Şirketin Kayıtlı Elektronik Posta adresine T.C. İstanbul 4. Asliye Ticaret Mahkemesi ve 5. Asliye Ticaret Mahkemesi'nden gelen tebligatlar uyarınca, beş adet pay sahibi tarafından aynı muhteviyattaki dilekçeler ile 06.03.2026 tarihinde gerçekleştirilen 2024 yılı olağan genel kurul toplantısında alınan yönetim kurulu üyelerinin mali haklarına ilişkin (7) numaralı ve sermaye artırımını ile ilgili (9) numaralı kararların hükümsüzlüğü (iptal veya butlanın/yokluğun tespiti) ve kararların yürütmesinin geriye bırakılması talebiyle iki adet dava açılmıştır.

Davanın Konusu: 06.03.2026 tarihinde gerçekleştirilen 2024 yılı olağan genel kurul toplantısında alınan (7) ve (9) numaralı gündem maddelerine ilişkin alınan kararların hükümsüzlüğünün (iptal veya butlanın/yokluğun tespiti) tespitine karar verilmesi talebi.

EBEBK - Mayıs 2026 Türkiye ebebek mağazalarını ziyaret eden ziyaretçi sayısı 5.521.009 olarak gerçekleşmiş olup bu sayı Mayıs 2025'te 4.299.060'tır. Mayıs 2026 sona eren 5 aylık dönemde Türkiye ebebek mağazalarını ziyaret eden ziyaretçi sayısı 24.406.813, 2025 yılının aynı döneminde ise 21.776.115 olarak gerçekleşmiştir. Mayıs 2026'da ebebek.com internet sitesi ziyaret sayısı 11.255.571 olarak gerçekleşmiş olup bu sayı Mayıs 2025'te 10.216.785'tir. Mayıs 2026'da sona eren 5 aylık dönemde ebebek.com internet sitesi ziyaret sayısı 63.500.194, 2025 yılının aynı döneminde ise 61.971.998 olarak gerçekleşmiştir.

GLYHO - 03.11.2025 Özel Durum Açıklaması ile Şirketin dolaylı bağlı ortaklığı Global Ports Holding ("GPH")'in, İspanya'nın Ferrol şehrinde yer alan ve Ferrol-San Cibrao Liman Başkanlığı (Autoridad Portuaria de Ferrol-San Cibrao)'dan yürütülen Ferrol Kruvaziyer Limanı'nın 30 yıl süreyle işletme imtiyazı ihalesi kapsamında vermiş olduğu teklifin en iyi teklif seçildiğini kamuoyuna duyurulmuştur. GPH, Ferrol-San Cibrao Liman Başkanlığı Yönetim Kurulu tarafından alınan karar doğrultusunda, Ferrol Kruvaziyer Limanı'nın 30 yıl süreyle işletilmesine yönelik imtiyaz hakkının GPH'e verildiğini Şirkete bildirmiştir. İmtiyaz hakkının elde edilmesini takiben, GPH tarafından, ilk faza ilişkin inşaat projesinin üç ay içerisinde ilgili otoritelere sunulması ve gerekli izinlerin alınmasını müteakip inşaat çalışmalarına altı ay içerisinde başlanması öngörülmektedir.

MAGEN - Margün Enerji Üretim Sanayi ve Ticaret A.Ş. (Şirket) ortaklarından Esenboğa Elektrik Üretim A.Ş.'nin sahip olduğu, Şirket sermayesinin %2,91'ine karşılık gelen toplam 85.800.000 TL nominal değerli payların, 1 TL nominal değerli pay için 53,55 TL fiyatla ekte yer alan alıcılara (Ek.1) satışı, Ünlü Menkul Değerler A.Ş. (alıcı ve satıcı üye) ve alan alıcı üyeler (Ek.2) aracılığıyla toptan alış satış işlemleri kapsamında 04/06/2026 tarihinde gerçekleştirilecektir. İşlemden nakit ve menkul kıymet takası Pay Piyasası takas süreci içinde yapılacaktır.

OTKAR - 29.04.2026 özel durum açıklaması ile, Şirketin Romanya'da kurulu ve savunma sanayii alanında faaliyet gösteren Automecanica S.A. sermayesinin %96,77'sini temsil eden payları devralmasına ilişkin olarak, Şirket ile Automecanica'nın ilgili pay sahipleri arasında Pay Alım Satım Sözleşmesi imzalandığı kamuya duyurulmuştur. Sözleşmede öngörülen kapanış koşullarının sağlanmasını takiben, pay devrine ilişkin işlemler tamamlanmış, Automecanica sermayesi %96,77'sini temsil eden paylar Şirket tarafından devralınmıştır. Pay alım bedeli olarak Şirket tarafından Satıcılara mutabakat zaptı imza tarihinde ödenen 5.000.000 Avro ve Pay Alım Satım Sözleşmesi imza tarihinde ödenen 5.000.000 Avro'ya ilave, Automecanica teknik değerlendirme sürecinde yapılan düzeltmeler sonrası kesinleşen 31 Aralık 2025 tarihli finansal tablolarındaki net borç ve net işletme sermayesi tutarları dikkate alınarak yapılan hesaplamalar doğrultusunda 46.744.143 Avro tutarında ödeme yapılmıştır. Bakiye 25.000.000 Avro ise, nakdi teminat olarak muhafaza edilecek olup, kapanışı takip eden üç yıl içinde taksitler halinde ödenecektir. Satıcıların teminat mektubu sunmaları halinde bu meblağ Satıcılara ödenmek suretiyle serbest bırakılacaktır. Pay alım bedeli, Automecanica'nın 31 Mayıs 2026 itibarıyla net borç ve net işletme sermayesi tutarları üzerinden kapanış sonrası düzeltmesine tâbi tutulacaktır.

İşlem sonucu halihazırda Romanya'da gerekli altyapı, üretim tesisleri ve lisanslara sahip olan Automecanica Şirketin bağlı ortaklığı haline gelmiş olup, Romanya 4x4 Taktik Tekerlekli Hafif Zırhlı Araç Projesi kapsamındaki faaliyetler doğrudan Automecanica vasıtasıyla yerine getirilecektir.

PRZMA - Şirket pay sahipleri Sayın Metin Kuru ve Sayın Raşit Kuru tarafından Şirkete iletilen bilgilendirme çerçevesinde; adı geçen pay sahiplerine ait A grubu ve B grubu payların devralınmasına yönelik görüşmeler 29.04.2026 tarihli özel durum açıklaması ile kamuoyuna duyurulmuştur. Gerçekleşen görüşmeler kapsamında pay devir işleminin tarafının Tera Yatırım Teknoloji Holding'in bağlı ortaklığı Tera Turizm ve Ticaret A.Ş. olarak gerçekleşmesinin öngörüldüğü bildirilmiştir. İşbu kapsamda daha önce açıklanan DLT Turizm ve Ticaret A.Ş. yerine işlemi Tera Turizm ve Ticaret A.Ş. üzerinden yürütülmesi planlanmaktadır. Görüşmeler henüz bağlayıcı nitelikte olmayıp, süreç kapsamında yapılacak inceleme, değerlendirme ve müzakerelerin sonucuna göre pay devrine ilişkin gelişmeler ayrıca kamuya açıklanacaktır.

SASA - Şirketin 3 Haziran 2026 tarih yapılan Yönetim Kurulu Toplantısında; ihraç edilen Paya Dönüştürülebilir Tahvil sahiplerinin 01.04.2026-07.05.2026 tarihleri arasında Şirkete ulaşan paya dönüştürme hak kullanım taleplerinin şarta bağlı sermaye artırımını yapılmak suretiyle karşılanmasına, Yurtdışında ihraç edilen Paya Dönüştürülebilir Tahvil sahiplerinin 01.04.2026-07.05.2026 tarihleri arasında Şirkete ulaşan paya dönüştürme hak kullanım taleplerinin karşılanmasını teminen şarta bağlı sermaye artırımını yapılmasına, ihraç edilecek yeni payların tamamını mevcut ortakların yeni pay alma hakları tamamen kısıtlanarak 01.04.2026-07.05.2026 tarihleri arasında dönüştürme hakkını kullanmak isteyen toplam 37.300.000 Euro nominal değerli tahvil sahiplerine tahsis edilmesi ve Şirket çıkarılmış sermayesinin dönüştürme tutarı 785.263.157,89 TL artırılarak 46.255.615.356,80 TL'den 47.040.878.514,69 TL'ye yükseltilmesine izin verilmesi, bu kapsamda çıkarılacak ihraç belgesinin onaylanması amacıyla Sermaye Piyasası Kurulu'na başvuruda bulunulmasına karar verilmiştir.

TRILC - Payları Borsa Ana Pazarı'nda işlem gören TURK İLAÇ VE SERUM SANAYİ A.Ş. 04/06/2026 tarihinden Yakın İzleme Pazarı'nda işlem görmeye başlayacaktır.

CELHA - ARTAŞ İNŞAAT SANAYİ VE TİCAR ET A.Ş. 02/06/2026 tarihinde ÇELİK HALAT VE TEL SANAYİİ A.Ş. payları ile 6,5358 TL fiyattan 310.043.672,15 TL toplam nominal tutarlı satış işlemi gerçekleştirilmiştir. Bu işlemle birlikte ÇELİK HALAT VE TEL SANAYİİ A.Ş. sermayesindeki payları 02/06/2026 tarihi itibarıyla %0 sınırına ulaşmıştır.

CGCAM - Bulls Portföy Yönetimi A.Ş.'nin kurucusu ve yöneticisi olduğu, BULLS PORTFÖY SANAYİ ŞİRKETLERİ HİSSE SENEDİ SERBEST FON (HİSSE SENEDİ YOĞUN FON) – BSN portföyünü ÇAĞDAŞ CAM SANAYİ VE TİCARET A.Ş. payları 02.06.2026 tarihi itibarıyla 17.692.706 nominal pay alımı gerçekleştirilmiş olup, yapılan işlemler sonucunda adı geçen fonun şirket sermayesi içindeki pay oranı 11,38%'ye yükselmiştir.

DSTKF - Tera Portföy Yönetimi A.Ş.'nin kurucusu ve yöneticisi olduğu Tera Portföy Üçüncü Hisse Senedi Serbest (TL) Fon (Hisse Senedi Yoğun Fon) – T3B, Tera Portföy Birinci Serbest Fon – TLY, Tera Portföy Algoritmik Stratejiler Serbest Fon – TMV Tera Portföy Yönetimi A.Ş. İkinci Gayrimenkul Yatırım Fon – TGI portföyün Destek Finans Faktoring A.Ş. (DSTKF) paylarında 02.06.2026 tarihi itibarıyla 196,915.000 nominal pay alımı ve 11,852.000 nominal pay satımı gerçekleştirilmiş olup, yapılan işlemler sonucunda şirket sermayesi içindeki toplam pay oranı 4.954448%'den 5.009967%'ye çıkmıştır.

SANEL - ALİ YILDIRIM, 02/06/2026 tarihli SAN-EL MÜHENDİSLİK ELEKTRİK TAAHHÜT SANAYİ VE TİCARET A.Ş. payları ile ilgili 49,16 TL fiyattan 50.000 TL toplam nominal tutarlı satış işlemi gerçekleştirilmiştir. Bu işlemle birlikte SAN-EL MÜHENDİSLİK ELEKTRİK TAAHHÜT SANAYİ VE TİCARET A.Ş. sermayesi payları 02/06/2026 tarihi itibarıyla %16,80 sınırına ulaşmıştır.

Hisse Kodu	Fiyat Aralığı (TL)	Geri Alınan Pay Tutarı	Toplam Geri Alınan Pay	Sermaye Oranı
AHGAZ	31,72 - 32,02 TL	240.000 adet	70.265.024 adet	%2,70
ENERY	8,91 - 8,92 TL	200.000 adet	352.311.346 adet	%3,91
GLYHO	15,25 - 15,40 TL	500.000 adet	32.956.143 adet	%1,69
GOKNR	23,75 TL	349.336 TL	-	-
NTHOL	39,18 - 39,34 TL	200.000 TL	7.851.026,52 TL	%8,89

Veri yoktur.

Hisse Kodu	Bedelsiz Oranı	Bedelli Oranı	SPK Onay	Ödeme Tarihi	Rüçhan Fiyatı
AKFIS	500%				
AKFYE		Tahsisli	21.11.2024		
AKSUE		Tahsisli			
ALKLC	1100%				
ALVES		200%			1 TL
ATEKS	2023,80952%				
ARZUM		100%			1 TL
AYES	233,33333%				
BAGFS		600%	17.04.2024		1 TL
BAGFS		1000%			1 TL
BLCYT	900%				
BMSTL	100%				
BSOKE		Tahsisli			
BUCIM	166,66666%				
BUCIM		166,66666%			1 TL
CASA	1000%				
CONSE		100%			1 TL
COSMO		Tahsisli	24.12.2025		
CVKMD		170%			1 TL
DMSAS		50%			1 TL
DSTKF	1679%				
ENTRA	100%		22.04.2026	03.06.2026	
ENTRA		19%	22.04.2026	03.06.2026	1 TL
EPLAS		150%			1 TL
ERCB		Tahsisli			
ETILR		Tahsisli			
EUHOL		Tahsisli			
GLRMK		Tahsisli			
GOODY	462,96296%				
GUNDG		Tahsisli			
GZNMİ	1000%				
HDFGS		100%			1 TL
HEDEF	53,88909%		21.05.2026	05.06.2026	
HKTM		Tahsisli			
HUBVC		200%			1 TL
IDGYO		250%			1 TL
IHLAS		100%			1 TL
IMASM		115%			1 TL
ISGSY	487,89748%				
IZINV	1327,55533%				
KAREL		Tahsisli	21.05.2026		
KLYPV		Tahsisli			
KONTR		200%			1 TL
KRTEK		300%			1 TL
KTLEV	238,16425%				
LIDFA	51,54270%				
KUYAS		Tahsisli			
MAALT		Tahsisli	4.12.2025		
MARKA		300%			1 TL

Hisse Kodu	Bedelsiz Oranı	Bedelli Oranı	SPK Onay	Ödeme Tarihi	Rüçhan Fiyatı
MEGAP		Tahsisli	21.09.2024		
MEGAP		100%			1 TL
MEGMT	860%				
MERCN	200%				
MHRGY	50%				
MMCAS		Tahsisli			
MPARK	200%				
ODINE	1212,21719%				
ORCAY		Tahsisli			
OSMEN		Tahsisli	10.03.2026		
OSTIM	35%				
PATEK		Tahsisli	30.12.2025		
PKART	1218,68131%				
PRZMA	200%				
PRZMA		Tahsisli	18.09.2025		
PSGYO		Tahsisli	23.01.2026		
REEDR	300%				
RODRG		Tahsisli			
RUBNS	900%				
RUZYE		Tahsisli			
RYGYO		50%			1 TL
RYGYO	250%				
RYSAS	50%				
RYSAS		100%			1 TL
SASA		Tahsisli	07.05.2026		
SAMAT		200%			1 TL
SDTTR	1000%				
SEGYO		250%			1 TL
SEKFK		100%			1 TL
SKBNK		40%			1 TL
SNICA	100%				
SNKRN		500%			1 TL
TDGYO		200%			1 TL
TEKTU		100%			1 TL
TERA		Tahsisli			
TRHOL		300%			1 TL
TRHOL	100%				
TURSG	100%				
ULUFA					
VAKFN	20%				
VANGD		300%			5 TL
VKGYO	27,53623%				
VRGYO		100%			
VSNMD	55%				
YEOTK	133,80281%				
YESIL		200%			1 TL
YKSLN		100%			1 TL

Veri yoktur.

Hisse Kodu	Hak Kullanım Tarihi	Ödeme Tarihi	Net Temettü	Kalan Gün
ATAKP	4.06.2026	8.06.2026	0,595	0
TABGD	4.06.2026	8.06.2026	4,250	0
SKBNK	8.06.2026	10.06.2026	0,054	4
SMRVA	8.06.2026	10.06.2026	0,159	4
ATATP	10.06.2026	12.06.2026	0,850	6
YAPRK	10.06.2026	12.06.2026	0,021	6
BULGS (1. Taksit)	15.06.2026	17.06.2026	0,093	11
BIMAS (1. Taksit)	17.06.2026	19.06.2026	1,700	13
EMPAE	18.06.2026	22.06.2026	0,085	14
ULKER	19.06.2026	23.06.2026	4,872	15
MHRGY	22.06.2026	24.06.2026	0,068	18
KTLEV (3. Taksit)	23.06.2026	25.06.2026	0,082	19
SVGYO	23.06.2026	25.06.2026	0,007	19
AHSGY	24.06.2026	26.06.2026	0,076	20
AVPGY (2. Taksit)	24.06.2026	26.06.2026	2,500	20
CEMTS	24.06.2026	26.06.2026	0,255	20
EKGYO	24.06.2026	26.06.2026	0,6	20
PAGYO	24.06.2026	26.06.2026	5,754	20
VKGYO	24.06.2026	26.06.2026	0,102	20
SRVGY (1. Taksit)	25.06.2026	29.06.2026	0,076	21
HLGYO	26.06.2026	30.06.2026	0,575	22
ISKPL	26.06.2026	30.06.2026	0,0003664	22
ISSEN	30.06.2026	2.07.2026	0,034	26
KIMMR (1. Taksit)	30.06.2026	2.07.2026	0,177	26
INDES	1.07.2026	3.07.2026	0,184	27
KCAER	1.07.2026	3.07.2026	0,144	27
DOFER	2.07.2026	6.07.2026	0,161	28
BRKSN (1. Taksit)	3.07.2026	7.07.2026	0,050	29
LILAK	6.07.2026	8.07.2026	1,296	32
OZSUB	6.07.2026	8.07.2026	0,524	32
MEYSU	7.07.2026	9.07.2026	0,042	33
LIDER (2. Taksit)	8.07.2026	10.07.2026	0,03	34
PNLSN	8.07.2026	10.07.2026	0,584	34
GENKM	14.07.2026	17.07.2026	0,174	40
GIPTA (2. Taksit)	14.07.2026	17.07.2026	0,006	40
EGPRO (2. Taksit)	16.07.2026	20.07.2026	0,545	42
GOLTS	17.07.2026	21.07.2026	3,541	43
BASGZ	20.07.2026	22.07.2026	1,700	46
KTLEV (4. Taksit)	21.07.2026	23.07.2026	0,082	47
TAVHL (1. Taksit)	21.07.2026	23.07.2026	1,534	47
GRTHO (2. Taksit)	22.07.2026	24.07.2026	0,381	48
MERCN	28.07.2026	30.07.2026	0,178	54
OSMEN (2. Taksit)	29.07.2026	31.07.2026	0,042	55
MOPAS (1. Taksit)	31.07.2026	4.08.2026	0,233	57
BOBET	5.08.2026	7.08.2026	0,340	62
DOAS (2. Taksit)	13.08.2026	17.08.2026	12,750	70
AHGAZ	24.08.2026	26.08.2026	0,049	81
ENERY	25.08.2026	27.08.2026	0,014	82
TURSG	27.08.2026	31.08.2026	0,255	84
SUWEN	31.08.2026	2.09.2026	0,151	88
BRKSN (2. Taksit)	4.09.2026	8.09.2026	0,050	92
LIDER (3. Taksit)	8.09.2026	10.09.2026	0,03	96
BULGS (2. Taksit)	15.09.2026	17.09.2026	0,093	103
BIMAS (2. Taksit)	16.09.2026	18.09.2026	2,125	104
BIGCH	18.09.2026	22.09.2026	0,085	106

Hisse Kodu	Hak Kullanım Tarihi	Ödeme Tarihi	Net Temettü	Kalan Gün
PETUN (2. Taksit)	21.09.2026	21.09.2026	0,208	109
GIPTA (3. Taksit)	22.09.2026	24.09.2026	0,006	110
MACKO (2. Taksit)	22.09.2026	24.09.2026	1,530	110
TAVHL (2. Taksit)	22.09.2026	24.09.2026	1,534	110
MOPAS (2. Taksit)	25.09.2026	29.09.2026	0,233	113
LKMNH (2. Taksit)	28.09.2026	30.09.2026	0,196	116
DESA (1. Taksit)	30.09.2026	02.10.2026	0,071	118
KIMMR (2. Taksit)	30.09.2026	02.10.2026	0,177	118
TUPRS (2. Taksit)	30.09.2026	02.10.2026	5,734	118
AEFES (2. Taksit)	5.10.2026	7.10.2026	0,144	123
EBEBK (1. Taksit)	15.10.2026	19.10.2026	0,531	133
BASCM	21.10.2026	23.10.2026	0,901	139
OSMEN (3. Taksit)	26.10.2026	30.10.2026	0,042	144
SRVGY (2. Taksit)	26.10.2026	30.10.2026	0,076	144
DESA (2. Taksit)	30.10.2026	3.11.2026	0,081	148
LIDER (4. Taksit)	6.11.2026	10.11.2026	0,03	155
KBORU	10.11.2026	12.11.2026	0,017	159
GIPTA (4. Taksit)	17.11.2026	19.11.2026	0,006	166
ASELS	24.11.2026	26.11.2026	0,363	173
DESA (3. Taksit)	30.11.2026	2.12.2026	0,081	179
TCELL	9.12.2026	11.12.2026	3,400	188
EBEBK (2. Taksit)	15.12.2026	17.12.2026	0,531	194
BIMAS (3. Taksit)	16.12.2026	18.12.2026	2,125	195
SRVGY (3. Taksit)	25.12.2026	29.12.2026	0,076	204
SRVGY (4. Taksit)	25.02.2027	1.03.2027	0,076	266
ACSEL	-	-	0,255	-
AAGYO	-	-	0,427	-
AKFGY	-	-	0,011	-
ARASE	-	-	1,700	-
BEYAZ	-	-	0,255	-
BVSAN (2 Taksit)	-	-	0,617	-
DURKN	-	-	0,079	-
EGEGY	-	-	0,300	-
ELITE	-	-	0,085	-
FLAP	-	-	0,090	-
GENIL (3 Taksit)	-	-	0,013	-
GLYHO	-	-	0,087	-
GWIND	-	-	0,629	-
ISBIR	-	-	0,85	-
KLSYN	-	-	0,127	-
KRVGD	-	-	0,030	-
MEDTR (3 Taksit)	-	-	0,096	-
LOGO	-	-	4,473	-
PSGYO	-	-	0,01	-
SDTTR (2 Taksit)	-	-	0,077	-
SUMAS	-	-	1,843	-
SUNTK	-	-	0,439	-
TERA	-	-	4,00%	-
TNZTP	-	-	70%	-
VAKFN	-	-	20%	-
VERTU	-	-	0,3	-
VERUS	-	-	0,085	-
YEOTK	-	-	58,76968%	-
ZRGYO	-	-	0,929	-

10.00 KCAER - Kocaer Çelik Sanayi Ve Ticaret A.Ş. Olağan Genel Kurul Toplantısı gerçekleştirilecek.

10.00 KONTR - Kontrolmatik Teknoloji Enerji Ve Müh. A.Ş. Olağan Genel Kurul Toplantısı gerçekleştirilecek.

10.00 LRSHO - Loras Holding A.Ş. Olağan Genel Kurul Toplantısı gerçekleştirilecek.

11.00 AAGYO - Ağaoğlu Avrasya Gayrimenkul Yat. Ort. A.Ş. Olağan Genel Kurul Toplantısı gerçekleştirilecek.

11.00 KMPUR - Kimteks Poliüretan Sanayi Ve Ticaret A.Ş. Olağan Genel Kurul Toplantısı gerçekleştirilecek.

14.00 ADESE - Adese Gayrimenkul Yatırım A.Ş. Olağan Genel Kurul Toplantısı gerçekleştirilecek.

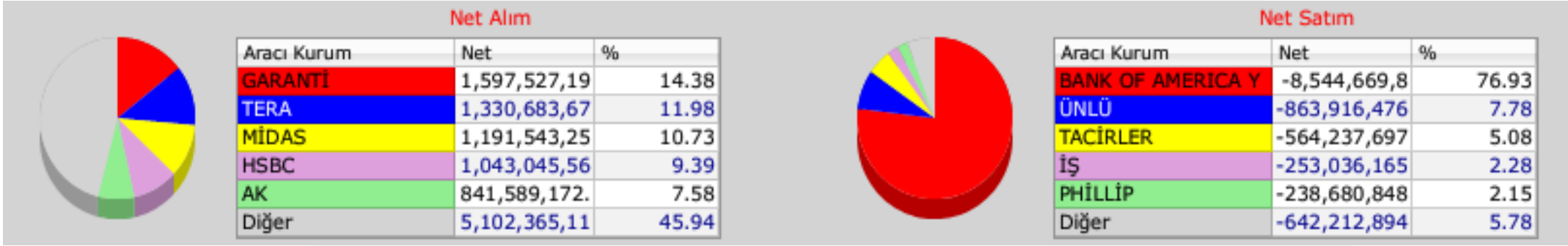
14.00 FLAP - Flap Kongre Toplantı Hizmetleri Oto. Ve Tur. A.Ş. Olağan Genel Kurul Toplantısı gerçekleştirilecek.

14.00 TUREX - Tureks Turizm Taşımacılık A.Ş. Olağan Genel Kurul Toplantısı gerçekleştirilecek.

14.30 OYLUM - Oylum Sınai Yatırımlar A.Ş. Olağan Genel Kurul Toplantısı gerçekleştirilecek.

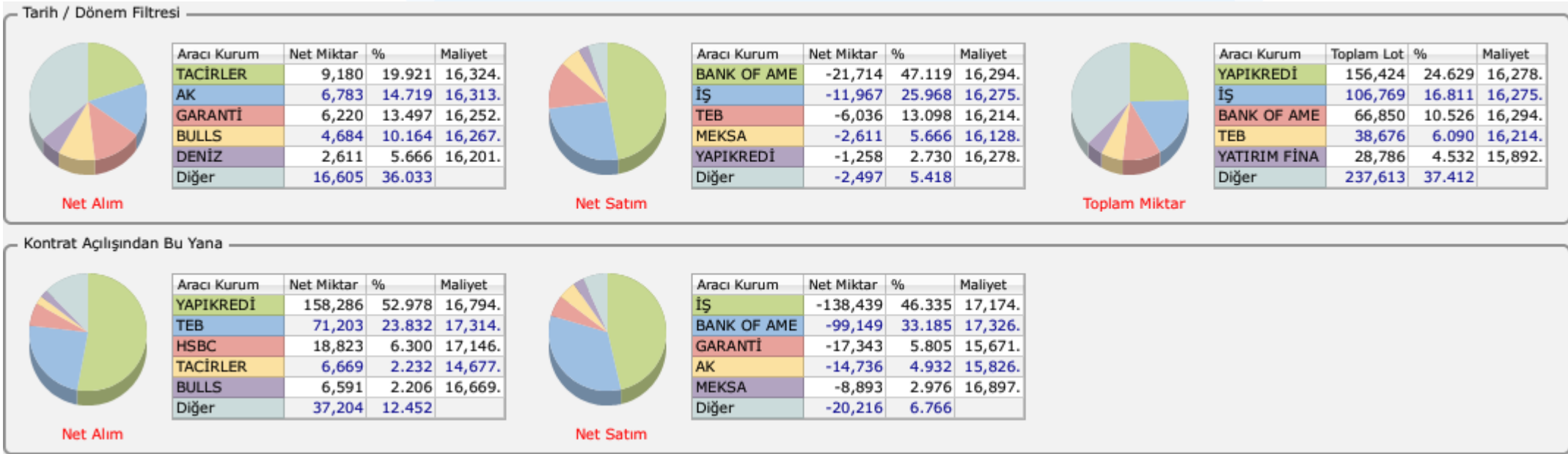
Veri yoktur.

İlk 5 Kurum, İşlem Hacmi Dağılım

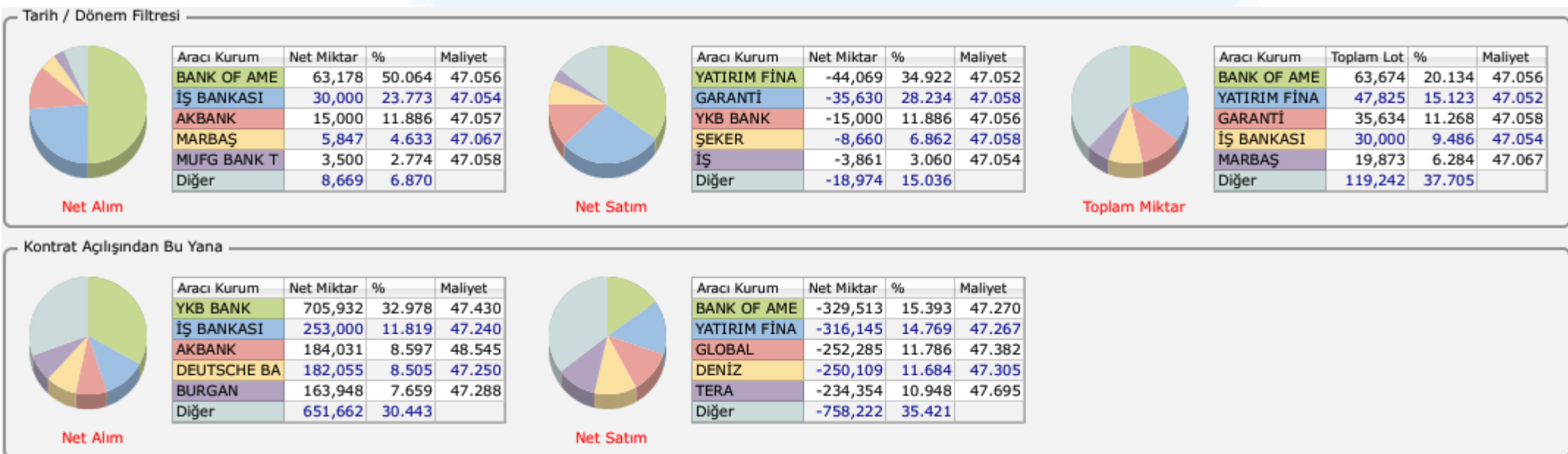


VIOP Takas Dağılımı

Haziran Vade Endeks Kontrat



Haziran Vade Dolar Kontrat



Veriler Foreks'ten alınmıştır.

2026 Merkez Bankaları Ve Kredi Derecelendirme Kuruluşları Takvimi



2026 MERKEZ BANKALARI TOPLANTI, KREDİ DERECELENDİRME NOT ve MSCI ENDEKS DEĞİŞİKLİKLERİ TARİHLERİ

NİSAN			MAYIS			HAZİRAN								
						10.Haz BoC 	11.Haz 	11.Haz TCMB 	16.Haz BoJ 	17.Haz FED 	18.Haz BoE 			
TEMMUZ			AGUSTOS			EYLÜL								
15.Tem BoC 	17.Tem FITCH 	23.Tem 	23.Tem TCMB 	24.Tem MOODY'S 	29.Tem FED 	30.Tem BoE 	31.Tem BoJ 	12.Ağu MSCI ENDEKS DEĞİŞİKLİĞİ 	13.Ağu TCMB ENFLASYON RAPORU -III 	2.Eyl BoC 	10.Eyl TCMB 	16.Eyl FED 	17.Eyl BoE 	18.Eyl BoJ
EKİM			KASIM			ARALIK								
16.Eki S&P 	22.Eki TCMB 	28.Eki FED 	28.Eki BoC 	29.Eki ECB 	30.Eki BoJ 	5.Kas BoE 	11.Kas MSCI ENDEKS DEĞİŞİKLİĞİ 	12.Kas TCMB ENFLASYON RAPORU -IV 	9.Ara FED 	9.Ara BoC 	10.Ara TCMB 	17.Ara ECB 	17.Ara BoE 	18.Ara BoJ

Çekince

Burada yer alan yatırım bilgi, yorum ve tavsiyeleri yatırım danışmanlığı kapsamında değildir. Yatırım danışmanlığı hizmeti, yetkili kuruluşlar tarafından kişilerin risk ve getiri tercihleri dikkate alınarak kişiye özel sunulmaktadır. Burada yer alan yorum ve tavsiyeler ise genel niteliktedir. Bu tavsiyeler mali durumunuz ile risk ve getiri tercihlerinizle uygun olmayabilir. Bu nedenle, sadece burada yer alan bilgilere dayanılarak yatırım kararı verilmesi beklentilerinize uygun sonuçlar doğurmayabilir.

Bu raporda yer alan bilgiler **AI CAPITAL Yatırım Menkul Değerler A.Ş.'nin Araştırma Bölümü tarafından bilgi verme amacıyla hazırlanmış olup** herhangi bir hisse senedinin alım satımına ilişkin bir teklif içermemektedir. Veriler, güvenilir olduğuna inanılan kaynaklardan alınmıştır. Bu kaynaklardaki hata ve eksikliklerden ve bu bilgilerin ticari amaçlı kullanılmasından doğabilecek zararlardan AI CAPITAL Yatırım Menkul Değerler A.Ş. hiçbir şekilde sorumlu tutulamaz.

İşbu rapordaki tüm görüş ve tahminler, söz konusu rapor tarihiyle AI CAPITAL Yatırım Menkul Değerler A.Ş. Araştırma Bölümü'ne ait olup diğer GÜLER HOLDİNG Grubu şirketlerinin görüş ve tahminlerini temsil etmemektedir. Bu rapordaki tüm görüş ve bilgiler önceden haber verilmeksizin değiştirilebilir. AI CAPITAL Yatırım ve diğer grup şirketleri bu raporda adı geçen şirketlerin hisselerinde pozisyon sahibi olabilir veya işlem yapabilir. Ayrıca, yatırımcılar bu raporda adı geçen şirketlerle AI CAPITAL Yatırım ve diğer grup şirketlerinin yatırım bankacılığı ve/veya diğer iş ilişkileri içinde olabileceğini veya bu tür iş fırsatları arayışında olabileceğini kabul ederler.

AI Capital Araştırma Ürünüdür

Sağlıklı ve bol kazançlı günler dileriz.

AI Capital Yatırım- Araştırma

M. Baki ATILAL - Genel Müdür Yardımcısı

Özge BEYHAN - Araştırma Uzmanı

Sıla GİRGIN - Araştırma Uzman Yardımcısı

Yatırım Artık Daha Kolay!

AI Capital'in güçlü altyapısı, uzman kadrosu ve yenilikçi dijital çözümleriyle yatırım yapmaya bugün başlayın.

Hemen Hesap Aç



alcapital.com.tr

Genel Müdürlük

Esentepe Mah. Büyükdere Cad. 1. Levent Plaza No:173 Kat:5, 34394 Şişli / İstanbul

E-Posta: info@aicapital.com.tr Telefon: 0212 371 18 00

Adana

Adana – Telefon: 0322 970 02 30
Çınarlı Mahallesi, Ziyapaşa Bulvarı, Günep Ziyapaşa İş
Merkezi, Bina No:78 Kat:9 Daire:905 Seyhan / ADANA

Ankara

Ankara – Telefon: 0312 419 04 77
Tunalı Cad. No:14/4 Çankaya / ANKARA

Ankara Çankaya – Telefon: 0312 309 02 60
Mustafa Kemal Mah. Dumlupınar Bulvarı No:266
Tepe Prime İş Merkezi B Blok No:62 06800 Çankaya / ANKARA

Ankara Tunalı Hilmi – Telefon: 0312 466 66 71
Remzi Oğuz Arık Mahallesi, Tunalı Hilmi Caddesi No:114 Daire:46
Çankaya / ANKARA

Antalya

Antalya – Telefon: 0242 324 09 00
Şirinyalı Mah. Lara Cad. No:100 Ayseli Göksoy Apt. Kat:1 Daire:4
Muratpaşa / ANTALYA

Bursa

Bursa – Telefon: 0224 233 30 83
Küçükbalıklı Mah. Başaran Sok. No:6 Osmangazi / BURSA

Çanakkale

Çanakkale – Telefon: 0286 218 04 00
Barbaros Mah. Atatürk Cad. Kıyı AVM No:25-32 Merkez / ÇANAKKALE

Eskişehir

Eskişehir – Telefon: 0222 502 01 64
Hoşnudiye Mah. İsmet İnönü 1. Cad. No:13
Yalçın Kılıçoğlu Plaza Kat:5 Daire:508 Tepebaşı / ESKİŞEHİR

İzmir

İzmir – Telefon: 0232 404 01 21
Cumhuriyet Bulvarı No:64 Kat:7 D:11-12 Konak / İZMİR

İzmir Konak – Telefon: 0232 402 30 71 – 0232 402 30 72
Halkapınar Mahallesi, 1203/1 Sokak Megapol Çarşı Kule No:5-7 Kat:15
Daire:153 Konak / İZMİR

İstanbul

İstanbul Ataşehir – Telefon: 0216 688 42 40
Barbaros Mah. Gelincik Sok. Uphill Court C3 Blok, No:2 Daire:1 Ataşehir /
İSTANBUL

İstanbul Beylikdüzü – Telefon: 0212 852 44 39
Barbaros Hayrettin Paşa Mah. 1997 Sok. Phuket Life Residence No:12
Kat:5 Daire No:41 Esenyurt / İSTANBUL

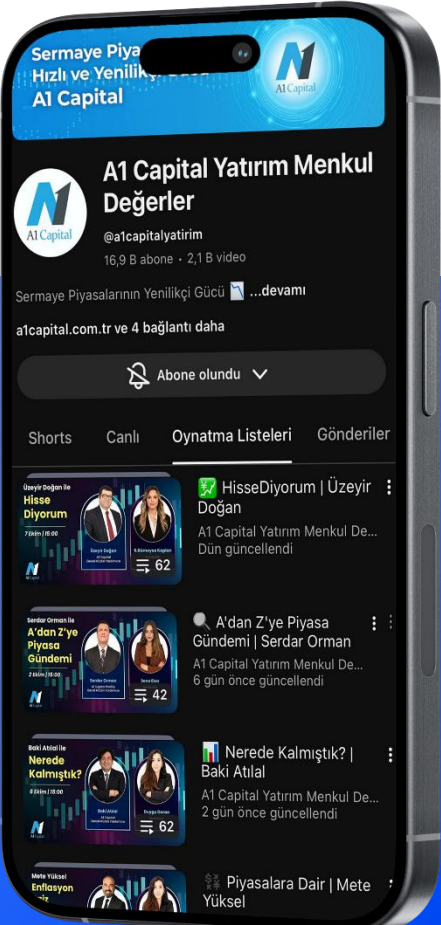
İstanbul Göztepe – Telefon: 0216 407 26 22
Bağdat Cad. Permiz Apt. No:251/10 Caddebostan – Kadıköy / İSTANBUL

İstanbul Merkez – Telefon: 0212 371 18 00
Beybi Giz Plaza Meydan Sokak No:1 Kat:2 Maslak / İSTANBUL

İstanbul Kadıköy – Telefon: 0216 338 35 36
Osmanağa Mah. Osmancık Sok. Emin Han No:12/105 Kadıköy / İSTANBUL

İstanbul Nuru Tower – Telefon: 0212 371 43 56
İzzetpaşa Mahallesi, Yeni Yol Caddesi No:3 Nuru Tower Kat:31 Ofis
No:3109 İç Kapı No:243 Şişli / İSTANBUL

İstanbul Zorlu – Telefon: 0212 845 8205
Levazım Mahallesi Kuru Sokağı No:2 R3 Kule T242 Beşiktaş / İSTANBUL



Bizi Takip Edin!



YouTube
/@aicapitalyatirim

Uzman Yorumlarıyla Piyasalar

Uzmanlarımızın katılımıyla hazırlanan analiz videoları, haftalık borsa yorumları ve ekonomik gelişmelere dair değerlendirmeleri YouTube kanalımızdan izleyebilirsiniz.