



Günlük Bülten

25.06.2026

Kırmızı

Kırmızı piyasanın rengi olmaya başladı. Gelin beraber BIST'in dünyadan negatif ayrışmasının ana nedenlerine bakalım. Küresel tarafta risk iştahı tamamen bozulmamışken, Türkiye varlıklarında içeride faiz, siyasi risk, kar realizasyonu ve tahvil cazibesi aynı anda baskı yaratıyor. Yani sorun sadece dış piyasa değil; içeride özellikle bankalar, holdingler ve yüksek faizden etkilenen sektörlerde satış baskısı var bu baskının nedenlerine bakalım.

Birincisi, **tahvil faizi hala çok yüksek**. Türkiye 10 yıllık tahvil faizi %33 civarında. Son bir ayda %6 civarında gerilese de hisse senedi için hala çok güçlü bir alternatif getiri sunuyor. Yani yatırımcı şunu diyor: "Bu kadar yüksek risksiz/yarı risksiz TL getirisi varken hisseye neden agresif gireyim?"

İkincisi, **kısa vadeli tahvil/bono getirileri çok cazip**. 1 yıllık kısa vadeli devlet tahvili getirisi Mayıs'ta ortalama %42,5 civarındaydı. Bu seviye, özellikle yerli yatırımcıyı hisse yerine mevduat, para piyasası fonu ve kısa vadeli DİBS tarafına çekiyor.

Üçüncüsü, **siyasi risk primi tam olarak temizlenmedi**. Mayıs ayında muhalefete yönelik mahkeme süreci sonrası BIST'te işlem durdurma, tahvillerde sert satış görülmüştü. Bu tarz başlıklar yabancı yatırımcı açısından "Türkiye iskontosu"nu artırıyor.

Dördüncüsü, **Fed/dolar baskısı gelişen piyasaları zorluyor**. Dolar endeksi 13 ayın zirvelerine yakın; euro/dolar 1,13-1,14, dolar/yen 161 civarı. Nedeni çok net; Fed Başkanı Warsh sonrası piyasa "faizler daha uzun süre yüksek kalır, hatta yeni artış ihtimali var" diye fiyatlıyor. ABD 2 yıllık tahvil faizi %4,15, 10 yıllık ise %4,49 civarında. Bu tablo dolar lehine, altın ve gelişen ülke varlıkları aleyhine çalışıyor. Bu ortamda yabancı yatırımcı genelde seçici davranır; Türkiye gibi yüksek beta piyasalarda önce kar alır, sonra bekler.

Beşincisi MSCI uyarıları. 2026 MSCI Piyasa Sınıflandırma Değerlendirmesi'nde Türkiye için en kritik mesaj, Türkiye'nin statüsünün değiştirilmemesi değil, MSCI'nin Türkiye'yi erişilebilirlik ve piyasa işleyişi açısından yakın izlemeye devam edeceğini söylemesi oldu. Özellikle bilgi akışı, şeffaflık ve piyasadaki koordineli işlem iddiaları konusunda ilerleme görmek istediğini açıkça belirtti. MSCI, yeterli ilerleme görülmezse ilerleyen dönemlerde yeni değerlendirmelerin yapılabileceğini de vurguladı. Yabancı yatırımcı için MSCI yalnızca bir endeks sağlayıcısı değildir; aynı zamanda kurumsal yatırımcıların risk filtresidir. Dünyadaki trilyonlarca dolarlık fonun önemli bölümü MSCI kriterlerini referans alıyor.

23 Haziran'da açıklamasına rağmen çok sert tek günlük satış olmadı diyebilirsiniz. MSCI, 18 Haziran'da yayımladığı erişilebilirlik değerlendirmesinde Türkiye'nin "Information Flow" (Bilgi Akışı) kriterini aşağı yönlü revize etmişti. Dolayısıyla 23 Haziran'daki nihai açıklama yatırımcılar için tamamen sürpriz olmadı. Asıl Risk şu; Kasım 2026 veya sonraki incelemelerde MSCI'nin; Türkiye için daha sert uyarılar vermesi, erişilebilirlik notunu daha da düşürmesi, hatta uzun vadede statü tartışması başlatması. Bu senaryoda MSCI endekslerini takip eden pasif fonlar ve birçok aktif fon Türkiye ağırlığını azaltabilir. Bu nedenle yabancı yatırımcı bugünden temkinli davranıyor. Sonuç itibarıyla MSCI açıklaması tek başına BIST'i %3-4 düşüren bir haber değil. Ancak zaten yüksek faiz, güçlü dolar ve zayıf yabancı girişinin olduğu bir dönemde, yabancı yatırımcıya "bekle-gör" mesajı verdiği için satış baskısını artıran önemli bir katalizör oldu.

Sonuç; Tahvil tarafı cazip kaldığı sürece BIST'in kalıcı güçlü ralli yapması için sadece ucuz çarpan yetmez; faiz düşüş beklentisinin netleşmesi, yabancı girişinin artması ve içeride risk priminin sakinleşmesi gerekiyor.

Şimdi de **ALTIN'a bakalım**... Ons altında baskı hemen bitmeyebilir; çünkü hikaye sadece "Fed şahin" değil, aynı anda dolar güçlü, kısa vadeli tahvil faizleri yükseliyor, Fed faiz artırımı ihtimali fiyatlanıyor ve ETF talebi zayıf.

FED'in daha şahin bir duruş sergilemesi ve doların güçlenmesi ons altın üzerinde ne kadar süre baskı oluşturabilir? Bu sorunun cevabı aslında Fed'in söylemlerinden çok, ABD'deki reel faizlerin ve doların ne kadar süre yüksek kalacağıyla ilgili. Altın faiz getirisi üretmeyen bir varlık olduğu için yatırımcı açısından her zaman ABD tahvilleriyle rekabet eder. Eğer yatırımcı dolar bazında %5-6 seviyelerinde risksiz getiri elde edebiliyorsa, altın taşımanın fırsat maliyeti yükselir.

Son dönemde Warsh liderliğindeki Fed'in enflasyonla mücadelede daha sert ve kararlı bir çizgi izleyeceği beklentisi, ABD tahvil faizlerini ve dolar endeksini yukarı taşıyarak altın üzerinde baskı yaratıyor. Bu baskının birkaç haftalık değil, **yaz boyunca devam** etmesi mümkün.

Özellikle Temmuz-Eylül döneminde açıklanacak enflasyon ve istihdam verileri kritik olacak. Eğer ABD ekonomisi güçlü kalmaya devam eder ve Fed faizleri yüksek tutma konusunda kararlı görünürse, ons altında baskı **sonbahara kadar sürebilir**. Ancak bunun kalıcı bir ayı piyasasına dönüşebilmesi için doların çok daha güçlenmesi ve reel faizlerin uzun süre yüksek kalması gerekir.

Ons altında yeni bir yükseliş rallisinin başlaması için hangi ekonomik verileri görmemiz gerekiyor? Ons altında yeni bir yükseliş dalgası için tek başına Fed'in faiz indirmesi yeterli değil. Asıl önemli olan ABD reel faizlerinin düşmeye başlaması ve piyasanın Fed'in mevcut sıkı duruşunu sürdürmeyeceğine ikna olmasıdır.

Bu nedenle önümüzdeki dönemde özellikle şu veriler kritik olacak: **Tarım dışı istihdam ve işsizlik oranı**: İstihdam piyasasında belirgin yavaşlama ve işsizliğin yükselmesi, Fed'in faiz indirimlerine yaklaşabileceği beklentisini güçlendirir.

Çekirdek PCE ve TÜFE: Enflasyonun yüksek kalırken büyümenin yavaşlaması (stagflasyon riski), altın için en güçlü senaryolardan biridir.

ABD 10 yıllık tahvil faizleri ve reel faizler: Altının en güçlü ilişkisi Fed faizinden çok reel faizlerle çalışır. Reel faizler düşmeye başladığında altın genellikle yükselişe geçer.

Dolar Endeksi (DXY): Doların güç kaybetmesi altının önündeki önemli engellerden birini kaldırır.

Merkez bankalarının altın alımları: Çin, Hindistan ve diğer ülkelerin rezerv amaçlı altın alımlarının sürmesi altına yapısal destek sağlar.

Önümüzdeki 3-6 ayda ons altın için en kritik fiyat seviyeleri hangileri? Önümüzdeki dönemde 4.000 dolar seviyesi ons altın açısından ilk ve en önemli savunma hattı olarak öne çıkıyor. Bu seviyenin önemi sadece teknik değil, aynı zamanda psikolojik. Çünkü merkez bankalarının ve uzun vadeli yatırımcıların yeniden alım yapabileceği bir bölge olarak görülüyor. Ve an itibarıyla 3.995 dolardan işlem giren altın bakalım bugün kendini 4.000 doların üstüne atabilecek mi? atamadı ve 4.000 dolar aşağı kırıldı mı, o zaman piyasanın dikkati **3.850** dolar seviyesine çevrilecektir. Bu bölge son büyük yükseliş hareketinin önemli düzeltme noktalarından biri olduğu için oldukça kritik. Daha aşağıda ise **3.500-3.600** dolar bandı bulunuyor. Bu seviyeler uzun vadeli yükseliş trendinin sorgulanmaya başlanacağı alanlar olacaktır.

Yükselişler de ise 4.300 dolar ilk önemli direnç olarak görülüyor. 4.500 doların yeniden aşılması durumunda yatırımcıların algısı değişebilir ve piyasa yeni bir yükseliş dalgasını fiyatlamaya başlayabilir. Böyle bir durumda 5.000 dolar seviyesi yeniden gündeme gelebilir.

Bu sabah piyasalar; Küresel piyasalarda bugün dünkü sert satışların ardından daha dengeli ve temkinli bir görünüm hakim. Bugünkü toparlanmanın arkasında üç temel unsur bulunuyor. İlk olarak, Micron'un güçlü bilançosu ve yapay zeka çiplerine yönelik talebin beklenenden güçlü olduğuna işaret etmesi sektör üzerindeki endişeleri azalttı. İkinci olarak, Qualcomm'un veri merkezi ve yapay zeka yatırımlarına ilişkin olumlu beklentileri teknoloji hisselerine destek verdi. Üçüncü olarak ise dünkü sert satışların ardından birçok yatırımcı kısa vadeli tepki alımları gerçekleştirdi. Bununla birlikte piyasalar henüz tamamen rahatlamış değil. En önemli risk başlıkları arasında ABD'de açıklanacak PCE enflasyon verisi, Fed'in faizleri uzun süre yüksek tutabileceği beklentisi, güçlü seyreden dolar endeksi ve yüksek ABD tahvil faizleri yer alıyor. Bu nedenle bugün görülen yükselişler, şimdilik yeni bir boğa piyasasının başlangıcından çok, dünkü sert satışların ardından gelen teknik bir toparlanma olarak değerlendirilmeli.

Günlük Bülten

25.06.2026

İçindekiler

- [Model Portföy ve Günlük Veri Akışı](#) →
- [Manşet Haberler](#) →
- [Şirket Haberleri](#) →
- [Pay Alım Satım Haberleri](#) →
- [Pay Geri Alım Tablosu](#) →
- [Sermaye Artırım Haberleri](#) →
- [Sermaye Artırım Tablosu](#) →
- [Temettü Haberleri](#) →
- [Temettü Tablosu](#) →
- [Genel Kurul](#) →
- [VBTS Kapsamında İşlem Gören Paylar](#) →
- [Aracı Kurum Dağılımı](#) →
- [VIOP Takas Dağılımı](#) →
- [Merkez Bankaları Ve Kredi Derecelendirme Kuruluşları Takvimi](#) →



Mobil Uygulamamız AI Capstone'u Keşfedin!



App Store



Google Play

AI Capstone: Yatırımda Yeni Nesil Deneyim

Tek bir uygulama üzerinden piyasaları takip edin, analizler yapın, işlemlerinizi gerçekleştirin ve fırsatları kaçırmayın!

ÜCRETSİZ

CANLI VERİ

Hemen Hesap Aç



Saat	Ülke	Ekonomik Gösterge	Beklenti	Önceki
11:00	EU	Avrupa Merkez Bankası (ECB) Aylık Rapor		
15:30	US	GSYİH (çeyreklik) (1. Çeyrek)	1.60%	1.60%
15:30	US	İşsizlik Haklarından Yararlanma Başvuruları		226K
15:30	US	Kişisel Gider (Aylık) (May)		0.50%
15:30	US	Kişisel Gelir (Aylık) (May)		0.00%
15:30	US	GSYİH Fiyat Endeksi (çeyreklik) (1. Çeyrek)	3.50%	3.50%
15:30	US	Dayanıklı Mal Siparişleri (Aylık) (May)		8.00%
17:00	US	Atlanta FED GDPNow (2. Çeyrek)	3.00%	3.00%

Hisse Kodu	Hak Kullanım Tarihi	Ödeme Tarihi	Net Temettü	Kalan Gün
SRVGY (1. Taksit)	25.06.2026	29.06.2026	0,076	0
ZRGO	25.06.2026	29.06.2026	0,092	0
EGEGY	26.06.2026	30.06.2026	0,300	1
HLGO	26.06.2026	30.06.2026	0,575	1
ISKPL	26.06.2026	30.06.2026	0,0003664	1
PSGO	26.06.2026	30.06.2026	0,010	1

Hisse	Giriş Tarihi	Kapanış	Hedef F	YB Getiri %
AKFYE	24.03.2026	22,66	27,79	38,09
ASELS	14.02.2025	367,50	442	58,61
DOHOL	26.12.2025	20,84	29	22,95
ENJSA	18.03.2026	104,00	137,30	20
ENKAI	07.02.2025	89,30	143,50	17,07
GWIND	16.03.2026	26,60	44,31	19,07
KRDMD	19.12.2025	40,60	44	60,73
MGROS	16.11.2025	697,50	850	34,52
TOASO	19.12.2025	341,00	479	47,57
TUPRS	26.12.2025	216,80	335	22,39
MODEL GETİRİ				34,10
BIST100 GETİRİ				27,26
ATAK-DİNAMİK				
KTLEV	24.03.2025	178,30	GG	733,45
TCKRC	05.05.2025	145,60	212	149,32
ASTOR	06.02.2026	298,00	418	154,92
ATAK-DİNAMİK GETİRİ				345,89

- Reuters'a göre ABD hükümeti KAAN savaş uçaklarında kullanılacak F110 motorlarının Türkiye'ye satışına izin verecek. Ajans, konuya yakın dört kaynağa dayandırdığı haberinde, söz konusu kararın Temmuz'da Ankara'da düzenlenecek NATO Zirvesi öncesinde Türkiye'ye yönelik bir jest niteliği taşıyacağını aktardı. Reuters'a göre, karar Kongre'den gelebilecek itirazlara rağmen alınacak.
- ABD Başkanı Donald Trump, Ankara'da düzenlenecek NATO Zirvesi öncesinde Cumhurbaşkanı Recep Tayyip Erdoğan'ı "çok mutlu edecek" bir adım atabileceğini belirterek, Türkiye'ye F-35 ve jet motoru satışı konusunda olumlu mesaj verdi.
- Asya Kalkınma Bankası, Türkiye'nin 2053 net sıfır emisyon hedeflerine katkı sağlamak amacıyla İller Bankasına 175,48 milyon dolarlık kredi verilmesini onayladı. Söz konusu finansman, belediyelerin yenilenebilir enerji yatırımlarının desteklenmesinde kullanılacak.
- Uluslararası kredi derecelendirme kuruluşu Fitch Ratings, Türkiye'nin üç kamu katılım bankasını tek çatı altında birleştirme planının katılım bankacılığı sektörünün rekabet gücünü ve büyüme potansiyelini artırabileceğini değerlendirdi.
- ABD Dışişleri Bakanı Marco Rubio, İran'la teknik düzeyde yürütülen görüşmeler kapsamında heyetlerin gelecek hafta yeniden bir araya geleceği duyurdu.
- ABD Enerji Bakanı Chris Wright, Hürmüz Boğazı'ndan son 24 saatte yaklaşık 72 gemiyle 20 milyon varil petrol taşındığını belirtti. Wright, petrol akışının çatışma öncesi seviyelerin üzerine çıktığını ancak geçişlerin tamamen normale dönmesi için Boğaz'daki mayınların temizlenmesinin gerektiğini söyledi.
- Beyaz Saray'a bağlı Yönetim ve Bütçe Ofisi Direktörü Russell Vought, büyük bir kısmı İran'a yönelik operasyona ayrılmak üzere Kongre'den 87,6 milyar dolarlık ek bütçe talebinde bulundu.
- ABD Merkez Bankası (Fed), stres testine tabi tuttuğu büyük bankaların ciddi bir resesyona atlatabilecek ve hanehalkı ile işletmelere kredi vermeyi sürdürebilecek durumda olduğunu bildirdi.
- Avrupa Merkez Bankası Yönetim Kurulu üyesi Isabel Schnabel, fiyat baskılarını kontrol altına almak için borçlanma maliyetlerinin muhtemelen daha da artırılması gerektiğini söyledi.
- Avrupa Merkez Bankası (ECB) Para Politikası Konseyi üyesi ve Hırvatistan Merkez Bankası Başkanı Ante Zigmán, ECB'nin en öncelikli görevinin enflasyonu kontrol altında tutmak olduğunu ve gerilemekte olan petrol fiyatlarının bu görevi biraz daha kolaylaştırdığını söyledi.
- Japonya Merkez Bankası Yönetim Kurulu Üyesi Naoki Tamura, politika faizinin birkaç ayda bir artırılması enflasyonda yukarı yönlü risklerin güçlenmesi halinde sıkılaştırma hızının tereddüt edilmeden yükseltilmesi gerektiğini söyledi.
- HSBC analistleri, Çin'in yapay zeka işlem gücü talebinin önümüzdeki birkaç yılda hızla artmasının beklendiğini belirtti. Analistler, bunun başta büyük dil modeli eğitimi ve çıkarım talebinden kaynaklandığını vurguladı.
- JPMorgan, 2026'nın ikinci yarısına ilişkin Brent petrol fiyatı tahminlerini aşağı yönlü revize etti. Banka, üçüncü çeyrek için Brent petrol fiyatı tahminini varil başına 86 dolar, dördüncü çeyrek tahminini 80 dolar ve yıl sonu fiyat tahminini ise 78 dolar olarak açıkladı.
- JPMorgan Asset Management analisti Michael Cembalest, ABD dışı MSCI Dünya Endeksi hisselerinin ABD hisselerine göre vadeli fiyat/kazanç (F/K) oranının yaklaşık %75 seviyesinde bulunduğunu söyledi.

ENDAE - 2016 yılı toplam 68,6 MWe kurulu gücünde 5 adet rüzgar enerji santrali projeleri yatırım finansmanı amacıyla, %74,53 oranında pay sahibi olduğu doğrudan bağlı ortaklığı Egenda Ege Enerji Üretim A.Ş. ile sırasıyla %66,33 ve %59,62 oranında pay sahibi olduğu dolaylı bağlı ortaklıkları İyte RES Elektrik Üretim A.Ş. ve Yaylaköy RES Elektrik Üretim A.Ş. tarafından toplam 83.931.447 Amerikan Doları tutarında yatırım proje kredisi kullanılmıştı. Söz konusu banka kredisi Yaylaköy RES'e ait olan 16.037.315 Amerikan Doları tutarındaki kısmının son taksit 28.03.2022 tarihi itibarıyla vade sonundan önce ödenerek kapatılmıştı. Söz konusu yatırım kredisinin Egenda ve İyte RES'e ait 67.894.132 Amerikan Doları tutarındaki bölümünün son taksiti de 24.06.2026 itibarıyla vadesinde ödenmiş ve Egenda ve İyte RES bağlı ortaklıkları ile banka borcu olmayan bir yapıya kavuşmuştur.

ERCB - Şirket ana faaliyet alanı olan çelik boru sektöründe; bölgemizde yaşanan savaşlar, küresel ekonomik koşullar, finansal piyasalardaki dalgalanmalar, mevcut ekonomik konjonktürdeki gelişmeler, jeopolitik riskler etkileri Yönetim Kurulu tarafından değerlendirilmiştir. İhracat ağırlıklı ve proje bazında faaliyet gösteren Şirketin toplam üretim kapasitesi göz önüne alındığında, ana satış pazarlarında yaşanan savaşlar, lojistik ve tedarikteki belirsizlikler, ülkelerin kendi üreticilerini koruma politikaları ile yenilediği ticaret-gümrük politikaları, proje geliştiren ülkeler ve şirketleri son zamanlarda bekleme, projelerini erteleme eğilimine itmiştir. Yaşanan bu daralma nedeniyle her iki üretim tesisinde ayrı ayrı kapasite kullanım oranlarında boşluklar oluşmaktaydı. Finansmanın çok pahalı hale geldiği bir konjonktürle beraber düşünüldüğünde verimli üretim yapılması her zamankinden daha hayati bir önemi haiz, hatta kaçınılmaz hale gelmiştir.

Öte yandan, Hürmüz Boğazı'nın kapanmış olması, bilahare tesis edilmekte olan barışın kırılğan yapısı, enerji stoklarının alarm vermesinin barışı adeta zorunlu hale getirmesi enerji güvenliği kaygılarını en üst düzeye taşımıştır. Bu gelişmeler Şirketi yakın gelecek dönemde olumlu etkileyecek, yeni boru hatlarını da kapsayan büyük enerji aktarım projelerini fikir aşamasından gerçekleştirme sürecine sokacaktır. Tabiatı ile ülkeler arası boru hatları yapım aşamasına gelmesi, jeopolitik engellerin aşılmasından, mühendislik ve finansal sorunların çözülmesine bağlı olarak zaman alacaktır. Her ne kadar orta ve uzun erimde olumlu gelişmeler beklemekte ise de kısa erimde operasyonel verimliliğin artırılması, maliyetlerin titizlikle düşürülmesi, en az kaynak tahsisi ile en fazla üretimin yapılarak optimizasyon sağlanması ve sürdürülebilir kârlılık hedeflerinin korunması amacıyla Yönetim Kurulu bir süredir analiz ve değerlendirme çalışmaları gerçekleştirilmiştir. Yapılan ayrıntılı analizler neticesinde, Yönetim Kurulu 20.05.2026 tarihli toplantısında; Mersin Fabrikası'nın mevcut ekonomik ve operasyonel koşullar altında faaliyetlerini sürdürmesinin Şirket açısından yeterli katma değeri üretmediği değerlendirilmiş olup aşağıdaki kararlar alınmıştır:

Mersin Fabrikası'nın üretim faaliyetlerinin, piyasa koşullarında oluşabilecek olumlu gelişmeler doğrultusunda ileride yeniden değerlendirilmek üzere en geç 30.06.2026 itibarıyla geçici olarak belirsiz süreyle tamamen durdurulmasına, ihtiyaç fazlası personel için 4857 sayılı İş Kanunu ve ilgili mevzuat hükümleri çerçevesinde, İŞKUR ve ilgili resmî kurumlar nezdinde gerekli toplu işçi çıkarma süreçlerinin başlatılmasına, karar verilmiştir. Düzce Fabrikası mevcut üretim altyapısı ve kapasitesi, müşterilerden gelen talebi karşılayabilecek seviyede olup; üretim-tedarik süreçleri kesintisiz devamını sağlayacak tüm operasyonel planlamalar tamamlanmıştır. Bu doğrultuda, müşterilere sunulan ürün ve hizmetlerde herhangi bir aksama öngörülmemektedir. Öte yandan, karar tarihi itibarıyla potansiyel müşteriler arasında önemli hacimde iş yaratma potansiyeline sahip proje ile sipariş görüşmeleri ve bazı ihale süreçlerinde verilen tekliflerin değerlendirilmesi devam etmekteydi. Söz konusu görüşmeler ve süreçlerin olumlu sonuçlanması halinde alınan kararların kapsamı, zamanlaması veya uygulanma şeklinin yeniden değerlendirilmesi ihtimali bulunmaktaydı. Yönetim Kurulu tarafından, SPK II-15.1 sayılı Özel Durumlar Tebliği'nin 6'ncı maddesi kapsamı, söz konusu içsel bilginin kamuya açıklanmasının ertelenmesine karar verilmişti.

LINK - Şirket ile Eskişehir Yatırım İzleme ve Koordinasyon Başkanlığı Yatırım İzleme Müdürlüğü arasında, 4734 sayılı Kamu İhale Kanunu kapsamında gerçekleştirilen "Eskişehir Merkez ve İlçeleri ÇGKS ve KGYS Montajlı Mal Alımı İşi" ihalesi kapsamında KDV dahil 13.621.371,60 TL tutarında 24.06.2026 sözleşme imzalanmıştır. Söz konusu proje kapsamında kurulacak sistemler ile şehir güvenliği güçlendirilmesi, emniyet hizmet binalarının güvenlik altyapılarının geliştirilmesi ve mevcut güvenlik sistemleriyle entegre çalışacak teknolojik altyapıların hayata geçirilmesi hedeflenmektedir.

Proje; Güvenlik Teknolojileri, Akıllı Şehir Uygulamaları ve Sistem Entegrasyonu alanlarında sahip olduğu teknik yetkinliklerin yanı sıra, altyapı imalatları, saha kurulumları ve uçtan uca proje yönetimi kabiliyetleri kamu projelerinde etkin şekilde kullanılmasına imkân sağlayacaktır. Şehirlerin daha güvenli, verimli ve sürdürülebilir şekilde yönetilmesine katkı sunacak proje, şirketin yüksek katma değerli teknoloji çözümlerini anahtar teslim olarak sunabilme yetkinliğini de desteklemektedir. Kamu kurumlarının dijital dönüşüm süreçlerinde güvenilir teknoloji çözüm ortağı gibi konumlanan şirket, yenilikçi ve entegre teknoloji projeleriyle ülkemizin dijitalleşme hedeflerine katkı sunmaya devam etmektedir. Sözleşme, şirketin sürdürülebilir büyüme stratejisine, faaliyet hacmine ve finansal yapısına olumlu katkı sağlaması beklenmektedir.

TRHOL - Şirket, Tera Finansal Yatırımlar Holding A.Ş.'nin yönetim kurulu (24.06.2026) Şirketin, Tera Yatırım Menkul Değerler A.Ş. sermayesinin %6,3'ünü temsil eden 53.405.999,465 TL nominal değerde 53.405.999,465 adet B grubu payın Gül Ayşe Çolak'tan satın alınması için sözleşme görüşmelerine başlanmasına, sözleşme imzalanması ve paylar devralınmasına; sözleşme görüşmeleri yürütülmesi, sözleşme şartlarının belirlenmesi ve sözleşmenin imzalanması konusunda Şirket Yönetim Kurulu Başkanı ile Yönetim Kurulu Başkan Vekili'ne müştereken yetki verilmesine karar vermiş, payların devrine ilişkin sözleşme akdedilmiş ve 52.405.999,465 adet B grubu payın devri tamamlanmıştır.

ANELE - Pusula Portföy Yönetimi A.Ş.'nin kurucusu ve yöneticisi olduğu yatırım fonlarının portföylerinden Anel Elektrik Proje Taahhüt ve Ticaret A.Ş. hisselerinde 23/06/2026 tarihinde 102,00 TL fiyat ile 300.000,00 toplam nominal tutarlı alış işlemi gerçekleştirilmiş ve bu işlem sonucunda Pusula Portföy Yönetimi A.Ş.'nin kurucusu ve yöneticisi olduğu yatırım fonlarının portföylerindeki Anel Elektrik Proje Taahhüt ve Ticaret A.Ş. sermaye payı oranı %9,9340'dan %10,0472'ye ve oy hakkı oranı %8,2665'den %8,3607'ye yükselmiştir.

DMRGD - SİMİT SARAYI YATIRIM VE TİCARET A.Ş., 23.06.2026. tarihinde DMR UNLU MAMULLER ÜRETİM GIDA TOPTAN PERAKENDE İHRACAT A.Ş. payları ile ilgili olarak 11,10 TL fiyattan 235.200.000,00 TL toplam nominal tutarlı (B) Grubu payların alış işlemi gerçekleştirilmiştir. Bu işlemle DMR UNLU MAMULLER ÜRETİM GIDA TOPTAN PERAKENDE İHRACAT A.Ş. sermayesindeki payları 23.06.2026 tarihi itibarıyla %29,70, oy hakları %50,90 seviyesine ulaşmıştır.

MAGEN - YUSUF ŞENEL, 24/06/2026 tarihinde MARGÜN ENERJİ ÜRETİM SANAYİ VE TİCARET A.Ş. payları ile 35,70 TL fiyattan 1.000.000 TL toplam nominal tutarlı alış işlemi gerçekleştirilmiştir. Bu işlemle birlikte MARGÜN ENERJİ ÜRETİM SANAYİ VE TİCARET A.Ş. sermayesindeki payları 24/06 /2026 tarihi itibarıyla %0,163 sınırına ulaşmıştır.

METRO - ATLAS MENKUL KIYMETLER YATIRIM ORTAKLIĞI A.Ş., 23.06.2026 tarihinde Metro Ticari ve Mali Yatırımlar Holding A.Ş. payları ile ilgili olarak 8,55 - 9,05 TL fiyat aralığından 325.000 TL toplam nominal tutarlı satım işlemi ve 24.06.2026 tarihinde Metro Ticari ve Mali Yatırımlar Holding A.Ş. payları ile ilgili olarak 8,83 - 9,22 TL fiyat aralığından 477.584 TL toplam nominal tutarlı satım işlemi gerçekleştirilmiştir. Bu işlemle birlikte Metro Ticari ve Mali Yatırımlar Holding A.Ş. sermayesindeki payları 24.06.2026 tarihi itibarıyla %1,05 olmuştur.

METRO - METRO YATIRIM ORTAKLIĞI A.Ş., 23.06.2026 tarihinde Metro Ticari ve Mali Yatırımlar Holding A.Ş. payları ile ilgili olarak 8,55 - 9,17 TL fiyat aralığından 550.000 TL toplam nominal tutarlı satım işlemi ve 24.06.2026 tarihinde Metro Ticari ve Mali Yatırımlar Holding A.Ş. payları ile ilgili olarak 8,88 - 9,25 TL fiyat aralığından 447.861 TL toplam nominal tutarlı satım işlemi gerçekleştirilmiştir. Bu işlemle Metro Ticari ve Mali Yatırımlar Holding A.Ş. sermayesindeki payları 24.06.2026 tarihi itibarıyla %1,05 olmuştur.

NTHOL - BESİM TİBUK, 24/06/2026 tarihinde NET HOLDİNG A.Ş. payları ile ilgili 45 - 47,2 TL fiyat aralığından 800.000 TL toplam nominal tutarlı alış işlemi gerçekleştirilmiştir. Bu işlemle NET HOLDİNG A.Ş. sermayesindeki payları 24/06/2026 tarihi itibarıyla %37,32 sınırına ulaşmıştır.

SANEL - SALACAK YATIRIM HOLDİNG A.Ş., 23/06/2026 tarihinde SAN-EL MÜHENDİSLİK ELEKTRİK TAAHHÜT SANAYİ VE TİCARET A.Ş. payları ile 73,00 - 76,40 TL fiyat 68.231 TL toplam nominal tutarlı satış işlemi gerçekleştirilmiştir. Bu işlemle SAN-EL MÜHENDİSLİK ELEKTRİK TAAHHÜT SANAYİ VE TİCARET A.Ş. sermayesindeki payları 23/06/2026 tarihi itibarıyla %5,15 sınırına ulaşmıştır.

TCKRC - HAVVA KIRAÇ, Kurumsal yatırımcılardan gelen talep üzerine 24/06/2026 tarihinde KIRAÇ GALVANİZ TELEKOMİNİKASYON METAL MAKİNE İNŞAAT ELEKTRİK SANAYİ VE TİCARET A.Ş. payları ile ilgili olarak 4.999.700 TL nominal tutarlı satış işlemi özel emirle yabancı kurumsal yatırımcılara, 300 TL nominal tutarlı satış işlemi borsada olmak üzere 5.000.000 TL toplam nominal tutarlı satış 131,000918 TL ortalama fiyattan tarafımda gerçekleştirilmiştir. Bu işlemle KIRAÇ GALVANİZ TELEKOMİNİKASYON METAL MAKİNE İNŞAAT ELEKTRİK SANAYİ VE TİCARET A.Ş. sermayesindeki payları 24/06/2026 tarihi itibarıyla %0,74 sınırına ulaşmıştır.

Hisse Kodu	Fiyat Aralığı (TL)	Geri Alınan Pay Tutarı	Toplam Geri Alınan Pay	Sermaye Oranı
GLYHO	18,00 TL	150.000 adet	34.189.872 adet	%1,75
MAGEN	35,64 - 35,80 TL	528.486 adet	8.428.852 adet	%0,28
LOGO	138,70 - 141,70 TL	106.000 adet	770.801 adet	%2,08

A. İZAHNAME / İHRAC BELGESİ ONAYLANAN SERMAYE PİYASASI ARAÇLARI

1. İlk Halka Arzlar

Ortaklık	Mevcut Sermaye	Yeni Sermaye	Sermaye Artırımı		Mevcut Pay Satışı	Ek Pay Satışı	Satış Fiyatı
			Bedelli	Bedelsiz			
Orzaks İlaç ve Kimya Sanayi Ticaret AŞ	307.000.000	338.500.000	31.500.000	-	21.000.000 (1)	-	69,00 (2)
Ekim Turizm Ticaret ve Sanayi AŞ	700.000.000	832.000.000	132.000.000	-	30.000.000 (3)	-	30,26 (4)
Soho Giyim ve Enerji AŞ	206.760.337,13	306.760.337,13	100.000.000	-	-	-	15,00 (5)
İsvea Seramik ve Banyo Ürünleri Sanayi AŞ	220.000.000	280.000.000	60.000.000	-	7.000.000 (6)	-	20,90 (7)
Golda Gıda Sanayi ve Ticaret AŞ	200.000.000	250.000.000	50.000.000	-	37.499.998 (8)	-	9,20 (9)

(1) Mevcut ortaklardan Yunus Emre ALİMOĞLU'nun sahip olduğu 21.000.000 TL nominal değerli (B) grubu paylar halka arza konu edilecektir.

(2) 1 TL nominal değerli paylar 69,00 TL sabit fiyat üzerinden satışa sunulacaktır.

(3) Mevcut ortaklardan Ali Vural AK'ın sahip olduğu 30.000.000 TL nominal değerli (B) grubu paylar halka arza konu edilecektir.

(4) 1 TL nominal değerli paylar 30,26 TL sabit fiyat üzerinden satışa sunulacaktır.

(5) 1 TL nominal değerli paylar 15,00 TL sabit fiyat üzerinden satışa sunulacaktır.

(6) Mevcut ortaklardan Erdem ÇENESİZ'in sahip olduğu 3.710.000 TL, Neslihan ONUR'un sahip olduğu 980.000 TL, Münevver ÇENESİZ'in sahip olduğu 980.000 TL, Ahmet ÇENESİZ'in sahip olduğu 980.000 TL ve Nuri Bülent ONUR'un sahip olduğu 350.000 TL nominal değerli olmak üzere toplam 7.000.000 TL nominal değerli (B) grubu paylar halka arza konu edilecektir.

(7) 1 TL nominal değerli paylar 20,90 TL sabit fiyat üzerinden satışa sunulacaktır.

(8) Mevcut ortaklardan Bera Holding AŞ'nin sahip olduğu 37.499.998 TL nominal değerli (B) grubu paylar halka arza konu edilecektir.

(9) 1 TL nominal değerli paylar 9,20 TL sabit fiyat üzerinden satışa sunulacaktır.

NOT : Aksi belirtilmedikçe tüm parasal tutarlar TL cinsindedir

Hisse Kodu	Bedelsiz Oranı	Bedelli Oranı	SPK Onay	Ödeme Tarihi	Rüçhan Fiyatı
AKFIS	500%				
AKFYE		Tahsisli	21.11.2024		
AKSUE		Tahsisli			
ALKLC	1100%				
ALGYO		200%			1 TL
ALVES		200%			1 TL
ATEKS	2023,80952%				
AYES	233,33333%				
BAGFS		600%	17.04.2024		1 TL
BAGFS		1000%			1 TL
BARMA	204,76190%				
BLCYT	900%				
BMSTL	100%		17.06.2026		
BSOKE		Tahsisli			
BUCIM	100%				
BUCIM		100%			1 TL
CASA	1000%				
CONSE		100%			1 TL
COSMO		Tahsisli	24.12.2025		
CVKMD		170%			1 TL
DERHL	401,40533%				
DMSAS		50%			1 TL
DNISI	334,31733%				
DSTKF	1679%				
EPLAS		150%			1 TL
ERCB		Tahsisli			
ETILR		Tahsisli			
EUHOL		Tahsisli			
FLAP	326,66666%				
GLRMK		Tahsisli			
GOODY	462,96296%		10.06.2026		
GRTHO	950%				
GUNDG		Tahsisli			
GZNMİ	1000%				
HDFGS		100%			1 TL
HKTM		Tahsisli			
HLGYO	56,2500%				
HRKET	1300%				
HUBVC		200%			1 TL
IDGYO		250%			1 TL
IHLAS		100%	4.06.2026	11.06.2026	1 TL
IMASM		115%			1 TL
ISGSY	487,89748%				
IZINV	1327,55533%				
KAREL		Tahsisli	21.05.2026		
KLYPV		Tahsisli			
KONTR		200%			1 TL
KRTEK		300%			1 TL
KUVVA	1349,64852%				
KTLEV	238,16425%				
KUYAS		Tahsisli			

Hisse Kodu	Bedelsiz Oranı	Bedelli Oranı	SPK Onay	Ödeme Tarihi	Rüçhan Fiyatı
LIDFA	51,54270%				
MAALT		Tahsisli	4.12.2025		
MARKA		300%			1 TL
MEGAP		Tahsisli	21.09.2024		
MEGAP		100%			1 TL
MEGMT	860%				
MERCN	200%				
MERKO		100%			1 TL
MHRGY	50%				
MMCAS		Tahsisli			
MPARK	200%				
ODINE	1212,21719%				
ORCAY		Tahsisli			
ORGE	400%				
OSMEN		Tahsisli	10.03.2026		
OSTIM	35%		17.06.2026	26.06.2026	
PATEK		Tahsisli	30.12.2025		
PKART	1218,68131%		24.04.2026		
PRZMA	200%				
PRZMA		Tahsisli	18.09.2025		
PSGYO		Tahsisli	23.01.2026		
REEDR	300%				
RODRG		Tahsisli			
RUBNS	900%				
RUZYE		Tahsisli			
RYGYO		50%			1 TL
RYGYO	250%				
RYSAS	50%				
RYSAS		100%			1 TL
SAMAT		200%			1 TL
SASA		Tahsisli			
SDTTR	1000%				
SEGYO		250%			1 TL
SEKFK		100%			1 TL
SKBNK		40%			1 TL
SNICA	100%				
SNKRN		500%			1 TL
TDGYO		200%			1 TL
TEKTU		100%			1 TL
TERA		Tahsisli			
TRHOL		300%			1 TL
TRHOL	100%				
VAKFN	20%				
VANGD		300%			5 TL
VKGYO	27,53623%				
VRGYO		100%			
VSNMD	55%				
YEOTK	133,80281%				
YESIL		200%			1 TL
YKSLN		100%			1 TL

PLTUR - Őirket 2 taksit olmak üzere, 1 TL nominal pay için brüt 0,608 ve net 0,517 TL olmak üzere nakit kar payı ödenmesine, karar vermiştir.

Hisse Kodu	Hak Kullanım Tarihi	Ödeme Tarihi	Net Temettü	Kalan Gün
SRVGY (1. Taksit)	25.06.2026	29.06.2026	0,076	0
ZRGO	25.06.2026	29.06.2026	0,092	0
EGEGY	26.06.2026	30.06.2026	0,300	1
HLGO	26.06.2026	30.06.2026	0,575	1
ISKPL	26.06.2026	30.06.2026	0,0003664	1
PSGO	26.06.2026	30.06.2026	0,010	1
ISSEN	30.06.2026	2.07.2026	0,034	5
KIMMR (1. Taksit)	30.06.2026	2.07.2026	0,177	5
INDES	1.07.2026	3.07.2026	0,184	6
KCAER	1.07.2026	3.07.2026	0,144	6
DOFER	2.07.2026	6.07.2026	0,161	7
BRKSN (1. Taksit)	3.07.2026	7.07.2026	0,050	8
LILAK	6.07.2026	8.07.2026	1,296	11
OZSUB	6.07.2026	8.07.2026	0,524	11
MEYSU	7.07.2026	9.07.2026	0,042	12
LIDER (2. Taksit)	8.07.2026	10.07.2026	0,03	13
PNLSN	8.07.2026	10.07.2026	0,584	13
GENKM	14.07.2026	17.07.2026	0,174	19
GIPTA (2. Taksit)	14.07.2026	17.07.2026	0,006	19
EGPRO (2. Taksit)	16.07.2026	20.07.2026	0,545	21
GOLTS	17.07.2026	21.07.2026	3,541	22
KTLEV (4. Taksit)	21.07.2026	23.07.2026	0,082	26
TAVHL (1. Taksit)	21.07.2026	23.07.2026	1,534	26
GRTHO (2. Taksit)	22.07.2026	24.07.2026	0,381	27
MERCN	28.07.2026	30.07.2026	0,178	33
OSMEN (2. Taksit)	29.07.2026	31.07.2026	0,042	34
MOPAS (1. Taksit)	31.07.2026	4.08.2026	0,233	36
BOBET	5.08.2026	7.08.2026	0,340	41
GOKNR (1. Taksit)	10.08.2026	12.08.2026	0,260	46
DOAS (2. Taksit)	13.08.2026	17.08.2026	12,750	49
AHGAZ	24.08.2026	26.08.2026	0,049	60
ENERY	25.08.2026	27.08.2026	0,014	61
TURSG	27.08.2026	31.08.2026	0,127	63
SUWEN	31.08.2026	2.09.2026	0,151	67
BRKSN (2. Taksit)	4.09.2026	8.09.2026	0,050	71
LIDER (3. Taksit)	8.09.2026	10.09.2026	0,03	75
BULGS (2. Taksit)	15.09.2026	17.09.2026	0,093	82
BIMAS (2. Taksit)	16.09.2026	18.09.2026	2,125	83
BIGCH	18.09.2026	22.09.2026	0,085	85
PETUN (2. Taksit)	21.09.2026	21.09.2026	0,208	88
GIPTA (3. Taksit)	22.09.2026	24.09.2026	0,006	89
MACKO (2. Taksit)	22.09.2026	24.09.2026	1,530	89
TAVHL (2. Taksit)	22.09.2026	24.09.2026	1,534	89
OFSYM (1. Taksit)	23.09.2026	25.09.2026	0,357	90
MOPAS (2. Taksit)	25.09.2026	29.09.2026	0,233	92
LKMNH (2. Taksit)	28.09.2026	30.09.2026	0,196	95
DESA (1. Taksit)	30.09.2026	02.10.2026	0,071	97

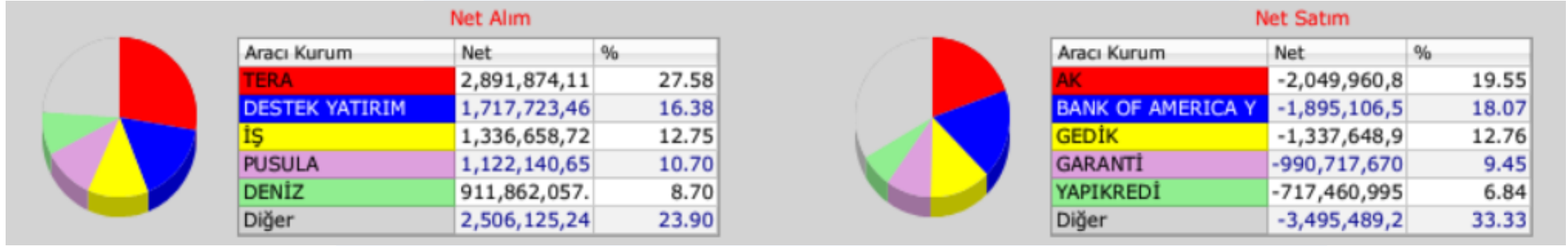
Hisse Kodu	Hak Kullanım Tarihi	Ödeme Tarihi	Net Temettü	Kalan Gün
SUMAS	7.12.2026	9.12.2026	1,843	165
TCELL	9.12.2026	11.12.2026	3,400	167
EBEBK (2. Taksit)	15.12.2026	17.12.2026	0,531	173
BIMAS (3. Taksit)	16.12.2026	18.12.2026	2,125	174
SRVGY (3. Taksit)	25.12.2026	29.12.2026	0,076	183
GOKNR (3. Taksit)	8.02.2027	10.02.2027	0,260	228
SRVGY (4. Taksit)	25.02.2027	1.03.2027	0,076	245
GOKNR (4. Taksit)	10.05.2027	12.05.2027	0,260	319
ACSEL	-	-	0,255	-
AKFGY	-	-	0,011	-
BEYAZ	-	-	0,255	-
BVSAN (2 Taksit)	-	-	0,617	-
DURKN	-	-	0,079	-
ELITE	-	-	0,085	-
FLAP	-	-	0,090	-
FORTE	-	-	0,442	-
GENIL (3 Taksit)	-	-	0,013	-
GLYHO	-	-	0,087	-
GWIND	-	-	0,629	-
ISBIR	-	-	0,85	-
KLSYN	-	-	0,127	-
MEDTR (3 Taksit)	-	-	0,096	-
PLTUR (2 Taksit)	-	-	0,517	-
SDTTR (2 Taksit)	-	-	0,077	-
SUNTK	-	-	0,439	-
TERA	-	-	4,00%	-
TNZTP	-	-	70%	-
VAKFN	-	-	20%	-
VERTU	-	-	0,3	-
VERUS	-	-	0,085	-
YEOTK	-	-	58,76968%	-
YIGIT	-	-	0,165	-

11.00 BMSCH - BMS elik Hasır Sanayi Ve Ticaret A.Œ. Olađan Genel Kurul Toplantısı gerekleŒtirilecek.

11.00 DURKN - Durukan Œekerleme Sanayi Ve Ticaret A.Œ. Olađan Genel Kurul Toplantısı gerekleŒtirilecek.

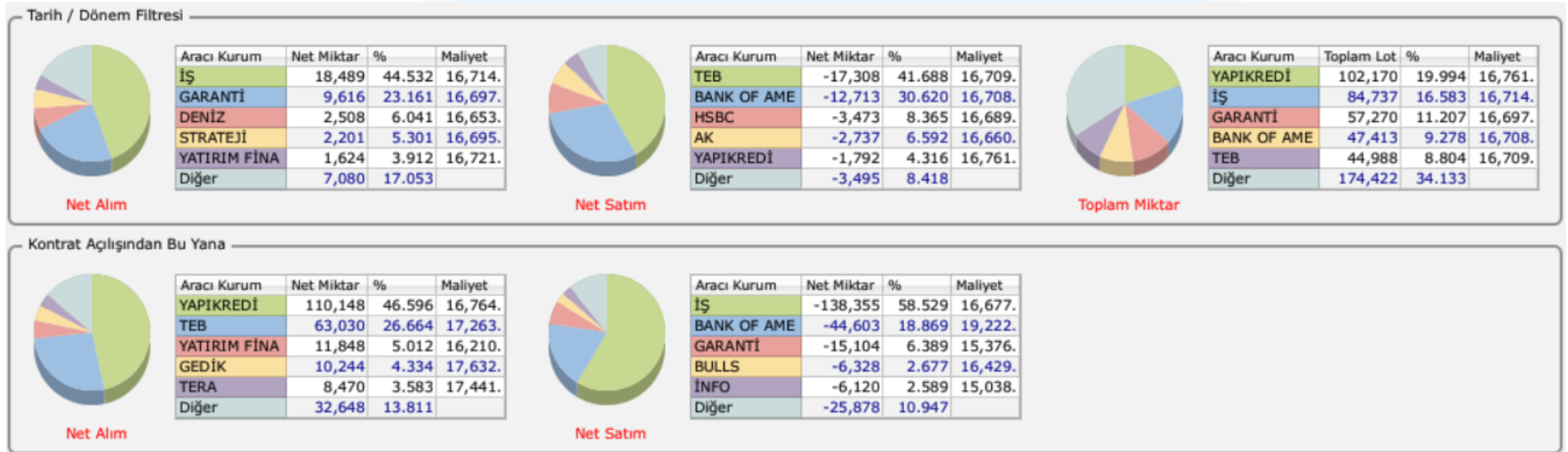
Veri yoktur.

İlk 5 Kurum, İşlem Hacmi Dağılım

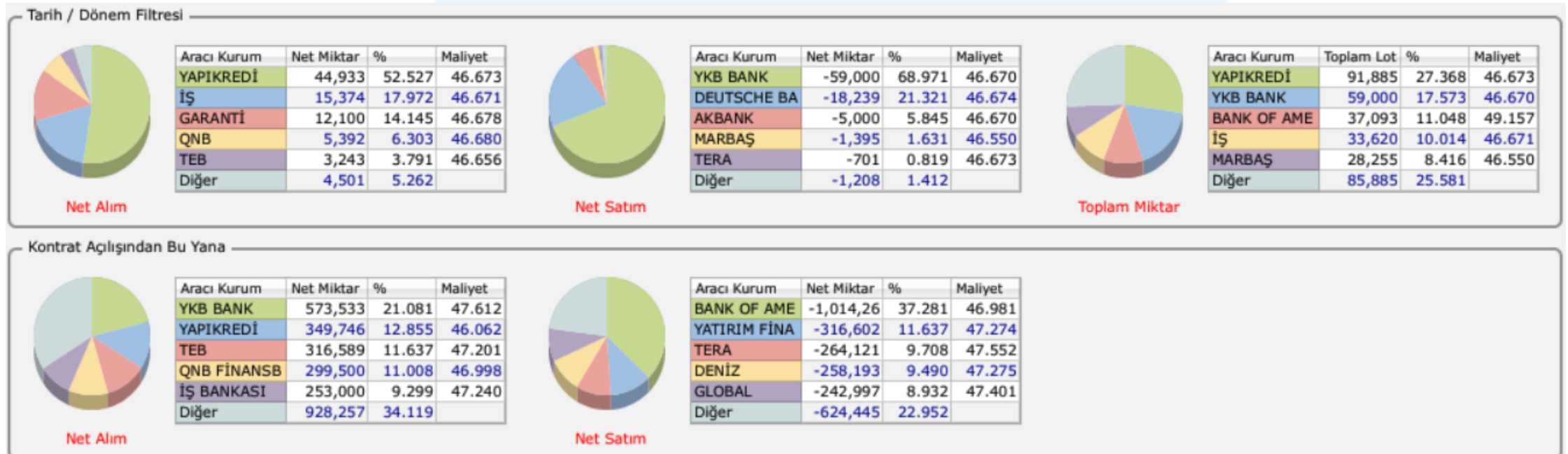


VIOP Takas Dağılımı

Haziran Vade Endeks Kontrat



Haziran Vade Dolar Kontrat



Veriler Foreks'ten alınmıştır.

2026 Merkez Bankaları Ve Kredi Derecelendirme Kuruluşları Takvimi



2026 MERKEZ BANKALARI TOPLANTI, KREDİ DERECELENDİRME NOT ve MSCI ENDEKS DEĞİŞİKLİKLERİ TARİHLERİ

TEMMUZ							AGUSTOS			EYLÜL				
15.Tem	17.Tem	23.Tem	23.Tem	24.Tem	29.Tem	30.Tem	31.Tem	12.Ağu	13.Ağu	2.Eyl	10.Eyl	16.Eyl	17.Eyl	18.Eyl
BoC	FITCH	ECB	TCMB	MOODY'S	FED	BoE	BoJ	TCMB	TCMB	BoC	TCMB	FED	BoE	BoJ
								MSCI ENDEKS DEĞİŞİKLİĞİ	ENFLASYON RAPORU -III					

EKİM						KASIM			ARALIK					
16.Eki	22.Eki	28.Eki	28.Eki	29.Eki	30.Eki	5.Kas	11.Kas	12.Kas	9.Ara	9.Ara	10.Ara	17.Ara	17.Ara	18.Ara
S&P	TCMB	FED	BoC	ECB	BoJ	BoE	TCMB	TCMB	FED	BoC	TCMB	ECB	BoE	BoJ
							MSCI ENDEKS DEĞİŞİKLİĞİ	ENFLASYON RAPORU -IV						

Çekince

Burada yer alan yatırım bilgi, yorum ve tavsiyeleri yatırım danışmanlığı kapsamında değildir. Yatırım danışmanlığı hizmeti, yetkili kuruluşlar tarafından kişilerin risk ve getiri tercihleri dikkate alınarak kişiye özel sunulmaktadır. Burada yer alan yorum ve tavsiyeler ise genel niteliktedir. Bu tavsiyeler mali durumunuz ile risk ve getiri tercihlerinizle uygun olmayabilir. Bu nedenle, sadece burada yer alan bilgilere dayanılarak yatırım kararı verilmesi beklentilerinize uygun sonuçlar doğurmayabilir.

Bu raporda yer alan bilgiler **AI CAPITAL Yatırım Menkul Değerler A.Ş.'nin Araştırma Bölümü tarafından bilgi verme amacıyla hazırlanmış olup** herhangi bir hisse senedinin alım satımına ilişkin bir teklif içermemektedir. Veriler, güvenilir olduğuna inanılan kaynaklardan alınmıştır. Bu kaynaklardaki hata ve eksikliklerden ve bu bilgilerin ticari amaçlı kullanılmasından doğabilecek zararlardan AI CAPITAL Yatırım Menkul Değerler A.Ş. hiçbir şekilde sorumlu tutulamaz.

İşbu rapordaki tüm görüş ve tahminler, söz konusu rapor tarihiyle AI CAPITAL Yatırım Menkul Değerler A.Ş. Araştırma Bölümü'ne ait olup diğer GÜLER HOLDİNG Grubu şirketlerinin görüş ve tahminlerini temsil etmemektedir. Bu rapordaki tüm görüş ve bilgiler önceden haber verilmeksizin değiştirilebilir. AI CAPITAL Yatırım ve diğer grup şirketleri bu raporda adı geçen şirketlerin hisselerinde pozisyon sahibi olabilir veya işlem yapabilir. Ayrıca, yatırımcılar bu raporda adı geçen şirketlerle AI CAPITAL Yatırım ve diğer grup şirketlerinin yatırım bankacılığı ve/veya diğer iş ilişkileri içinde olabileceğini veya bu tür iş fırsatları arayışında olabileceğini kabul ederler.

AI Capital Araştırma Ürünüdür

Sağlıklı ve bol kazançlı günler dileriz.

AI Capital Yatırım- Araştırma

M. Baki ATILAL - Genel Müdür Yardımcısı

Özge BEYHAN - Araştırma Uzmanı

Sıla GİRGIN - Araştırma Uzman Yardımcısı

Yatırım Artık Daha Kolay!

AI Capital'in güçlü altyapısı, uzman kadrosu ve yenilikçi dijital çözümleriyle yatırım yapmaya bugün başlayın.

Hemen Hesap Aç



alcapital.com.tr

Genel Müdürlük

Esentepe Mah. Büyükdere Cad. 1. Levent Plaza No:173 Kat:5, 34394 Şişli / İstanbul
E-Posta: info@aicapital.com.tr Telefon: 0212 371 18 00

Adana

Adana – Telefon: 0322 970 02 30
Çınarlı Mahallesi, Ziyapaşa Bulvarı, Günep Ziyapaşa İş
Merkezi, Bina No:78 Kat:9 Daire:905 Seyhan / ADANA

Ankara

Ankara – Telefon: 0312 419 04 77
Tunalı Cad. No:14/4 Çankaya / ANKARA

Ankara Çankaya – Telefon: 0312 309 02 60
Mustafa Kemal Mah. Dumlupınar Bulvarı No:266
Tepe Prime İş Merkezi B Blok No:62 06800 Çankaya / ANKARA

Ankara Tunalı Hilmi – Telefon: 0312 466 66 71
Remzi Oğuz Arık Mahallesi, Tunalı Hilmi Caddesi No:114 Daire:46
Çankaya / ANKARA

Antalya

Antalya – Telefon: 0242 324 09 00
Şirinyalı Mah. Lara Cad. No:100 Ayseli Göksoy Apt. Kat:1 Daire:4
Muratpaşa / ANTALYA

Bursa

Bursa – Telefon: 0224 233 30 83
Küçükbalıklı Mah. Başaran Sok. No:6 Osmangazi / BURSA

Çanakkale

Çanakkale – Telefon: 0286 218 04 00
Barbaros Mah. Atatürk Cad. Kıyı AVM No:25-32 Merkez / ÇANAKKALE

Eskişehir

Eskişehir – Telefon: 0222 502 01 64
Hoşnudiye Mah. İsmet İnönü 1. Cad. No:13
Yalçın Kılıçoğlu Plaza Kat:5 Daire:508 Tepebaşı / ESKİŞEHİR

İzmir

İzmir – Telefon: 0232 404 01 21
Cumhuriyet Bulvarı No:64 Kat:7 D:11-12 Konak / İZMİR

İzmir Konak – Telefon: 0232 402 30 71 – 0232 402 30 72
Halkapınar Mahallesi, 1203/1 Sokak Megapol Çarşı Kule No:5-7 Kat:15
Daire:153 Konak / İZMİR

İstanbul

İstanbul Ataşehir – Telefon: 0216 688 42 40
Barbaros Mah. Gelincik Sok. Uphill Court C3 Blok, No:2 Daire:1 Ataşehir /
İSTANBUL

İstanbul Beylikdüzü – Telefon: 0212 852 44 39
Barbaros Hayrettin Paşa Mah. 1997 Sok. Phuket Life Residence No:12
Kat:5 Daire No:41 Esenyurt / İSTANBUL

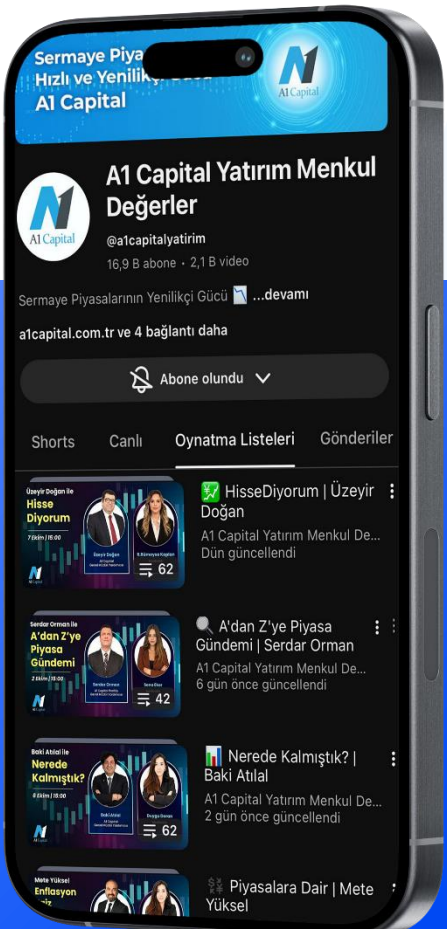
İstanbul Göztepe – Telefon: 0216 407 26 22
Bağdat Cad. Permiz Apt. No:251/10 Caddebostan – Kadıköy / İSTANBUL

İstanbul Merkez – Telefon: 0212 371 18 00
Beybi Giz Plaza Meydan Sokak No:1 Kat:2 Maslak / İSTANBUL

İstanbul Kadıköy – Telefon: 0216 338 35 36
Osmanağa Mah. Osmancık Sok. Emin Han No:12/105 Kadıköy / İSTANBUL

İstanbul Nuru Tower – Telefon: 0212 371 43 56
İzzetpaşa Mahallesi, Yeni Yol Caddesi No:3 Nuru Tower Kat:31 Ofis
No:3109 İç Kapı No:243 Şişli / İSTANBUL

İstanbul Zorlu – Telefon: 0212 845 8205
Levazım Mahallesi Kuru Sokağı No:2 R3 Kule T242 Beşiktaş / İSTANBUL



Bizi Takip Edin!



Uzman Yorumlarıyla Piyasalar

Uzmanlarımızın katılımıyla hazırlanan analiz videoları, haftalık borsa yorumları ve ekonomik gelişmelere dair değerlendirmeleri YouTube kanalımızdan izleyebilirsiniz.