



# Günlük Bülten

06.07.2026

## NATO neler getirecek?

Avrupa piyasaları geçen hafta açıkça daha iyi performans gösterdi ve birçok önemli endekste (Stoxx Europe 600, DAX, SMI, Ibex...) bir dizi rekor kırıldı. Aylık ABD istihdam raporu beklentilerin altında kaldı ve Fed'in faiz artırımını beklentilerini erteleyerek yatırımcıları rahatlattı. Kısa bir işlem haftasının sonunda Wall Street karışık bir seyir izledi. Dow Jones yeni rekorlar kırarken, genel hava teknoloji, yarı iletken ve yapay zeka ile ilgili hisselerdeki düşüşlerle olumsuz etkilendi.

ABD'de ulusal tatil nedeniyle kısaltılan haftanın sonunda, yatırımcılar en son makroekonomik verileri değerlendirdi. İşgücü raporu ve enflasyonu %2'ye doğru geri çekmeye kararlı yeni FED Başkanı'nın güçlü tonu, tahvil piyasası gözlemcilerini memnun etmiş gibi görünüyor. Ancak, yapay zeka ve yarı iletken hisselerinden uzaklaşma eğilimi devam ettiği için ABD hisse senetleri bundan pek fayda görmedi; Avrupa ise yeni rekorlar kırmaya devam etti. Stoxx Europe 600 ile S&P 500 arasındaki performans farkı kapandı ve her ikisi de yıl başından bu yana %9'dan fazla yükseldi. Yeni üç aylık kazanç sezonuyla başlayarak daha fazla sürpriz yaşanması neredeyse kesin olsa da, 2026 yılı iyi bir görünüm sergiliyor.

Petrol fiyatları üst üste dördüncü haftada da düşüş göstererek Brent petrolünü 71,90 dolara, WTI petrolünü ise varil başına 68,60 dolara geriletti. Piyasa, ABD ve İran arasındaki dolaylı görüşmelerin ilerleme kaydettiği görünümüyle, Orta Doğu'dan gelen arzda az çok hızlı bir iyileşme bekliyor. Hürmüz Boğazı'nda deniz trafiği kısmen yeniden başladı. Akışlar normal seviyelerin altında kalmaya devam ediyor, ancak tankerlerin kademeli olarak geri dönüşü jeopolitik risk primini azaltıyor. Bu normalleşme piyasa algısını değiştiriyor. Bu durum, vadeli işlem eğrisinde de yansıyor ve eğri tekrar kontango pozisyonuna geçti. Pratik anlamda bu, kısa vadeli teslimat için ham petrol fiyatlarının orta ve uzun vadeli teslimat sözleşmelerinden daha düşük olduğu anlamına geliyor. Bu da bol arz ve kıtlık riski olmadığını gösteriyor. ABD'de ise, son EIA verilerine göre, ABD üretimi ve ihracatı rekor seviyelere ulaşarak petrol akışının serbestçe devam ettiğini gösteriyor.

Sanayi metalleri bu hafta karışık bir seyir izledi. Alüminyum, Orta Doğu'daki iyileşen arz görünümünün baskısı altında tekrar düştü. Bakır daha iyi bir performans sergiledi ve Londra'da 13.326 dolar civarında işlem görüyor. Yatırımcılar, ABD ve İran arasındaki görüşmeleri ve Beyaz Saray'ın rafine bakıra yönelik olası ABD gümrük vergileri konusunda herhangi bir açıklama yapmamasını yakından takip ediyor. Değerli metaller arasında altın keskin bir şekilde toparlandı. ABD'de beklenenden düşük istihdam artışı verilerinin ardından metal ons başına 4.180 doların üzerine çıktı. Veriler, Fed'in faiz artırımını beklentilerini azalttı ve bu da getiri sağlamayan altın için bir destek oldu. Merkez bankası alımları da bu değerli metali destekliyor.

Yurtiçinde ise Haziran 2026'da manşet TÜFE aylık %0,99, yıllık %32,11 geldi. Ama asıl kritik taraf çekirdek tarafta: B endeksi aylık %1,66, yıllık %31,18, C endeksi aylık %1,46, yıllık %29,84. Yani manşet enflasyon %'in altına indi ama çekirdek enflasyon hala manşetten daha yüksek aylık artıyor. Bu çok önemli. Çünkü TCMB açısından veri "çok rahatlatıcı" değil, "kontrollü rahatlatıcı" bir veri.

Haziran enflasyonu güzel geldi ama enflasyonun kalbi hala tam soğumamış. Manşeti aşağı çeken tarafta enerji, taze meyve-sebze ve bazı mal grupları var. Fakat hizmetler, kira, lokanta-otel, işlenmiş gıda ve bazı temel mallar hala fiyat baskısının sürdüğünü gösteriyor.

En net ayrışma şurada: mallar aylık sadece %0,53 artmış, ama hizmetler aylık %1,69 artmış. Yıllıkta da mallar %27,90, hizmetler %39,64. Yani dezenflasyon hikayesi mal tarafında çalışıyor; hizmet tarafında ise fiyat katılığı hala çok güçlü.

Kira tarafı özellikle önemli. Kira aylık %2,65, yıllık %47,87 artmış. Bu hala TCMB'nin en büyük derdi. Çünkü kira ve hizmet fiyatları bir kere yapışkan hale geldiğinde faiz indirimle hemen çözülmüyor. Gıda tarafı ilk bakışta iyi görünüyor: ana grup aylık sadece %0,17 artmış. Ama içeride ayrışma var. Taze meyve-sebze %10,22 düşmüş, bu manşeti ciddi rahatlatmış. Buna karşılık işlenmiş gıda aylık %2,60 artmış. Bu kötü sinyal. Çünkü işlenmiş gıda daha kalıcı maliyet ve fiyatlama davranışını gösterir. Bu nedenle çekirdek C endeksinin aylık %1,46 gelmesi TCMB açısından "Evet, dezenflasyon var; ama henüz agresif faiz indirimi yapacak kadar temiz bir tablo yok." Anlamına gelecektir. Bu verilerle TCMB'nin önünde iki aşamalı bir oyun planı görüyorum. Temmuzda bence TCMB'nin en olası hamlesi doğrudan agresif faiz indirimi değil; önce fiili fonlama maliyetini %40'tan politika faizine, yani %37 civarına yaklaştırmak olur. Yani piyasaya "sıklığı tamamen bırakmıyorum ama olağanüstü sıkılaştırmayı geri alıyorum" mesajı verir. Bu, teknik olarak repo fonlamasını yeniden artırmak veya likiditeyi daha dengeli yönetmek şeklinde olabilir. Böylece tabeladaki faizi indirmeden bile piyasaya yaklaşık 300 baz puanlık gevşeme hissi verir.

Eylül tarafında ise tablo temmuz-ağustos enflasyonuna bağlı. Eğer aylık TÜFE %1,0-1,3 bandında, çekirdek C de %1,2'nin altına doğru gelirse, Eylül'de ikinci adım olarak 250 baz puanlık indirim daha mümkün olur. Ama çekirdek C yeniden %1,5-2,0 bandına çıkarsa veya kurda baskı oluşursa TCMB Eylül'de daha temkinli davranır, hatta sadece likidite ayarıyla yetinebilir.

Bizim baz senaryomuz; Temmuzda TCMB önce fiili fonlama maliyetini %40'tan %37'ye indirir ve Politika faizinde pas geçer. Eylül'de dezenflasyon devam ederse politika faizi %35'ye çeker. Yıl sonunda ise politika faizinin %31-32 bandında, fiili fonlama maliyetinin de %33-34 bandında olmasını daha makul görüyorum.

Yıl sonu enflasyon tarafında ise Haziran itibarıyla yılbaşından bu yana TÜFE artışı %17,76. Ve çekirdek taraf hala yüksek. Bu nedenle benim baz senaryom yıl sonu TÜFE için %27-29 bandı. Daha iyi senaryoda ise %26-27.

Bu hafta piyasaların ana sorusu; "ABD ekonomisi gerçekten yavaşlıyor mu, Fed buna nasıl tepki verecek; Türkiye'de ise yabancı girişi, rezerv ve Hazine ihaleleri dezenflasyon hikâyesini destekliyor mu?" olacak. Küresel tarafta ana gündem'de Haftanın en kritik verisi 6 Temmuz Pazartesi ABD ISM Hizmet PMI. Mayıs'ta hizmet PMI 54,5 gelmişti; 7 Temmuz Salı ABD dış ticaret dengesi açıklanacak, Fed'in son toplantısının tutanaklarını yakından takip edecek. Yeni merkez bankası başkanı Kevin Warsh'ın selefleri kadar konuşkan olmayacağını söylemesi nedeniyle bu belge daha da önem kazanabilir. 9 Temmuz Perşembe ABD haftalık işsizlik başvuruları gelecek. Son açıklanan veride başvurular 215 bin civarındaydı. Başvurular yükselirse piyasa "Fed daha erken gevşeyebilir" diye okur.

Avrupa tarafında Almanya önemli. 6 Temmuz'da fabrika siparişleri, 7 Temmuz'da sanayi üretimi takip edilecek.

Çin tarafında Haziran CPI/PPI ve finansman verileri izlenecek. Çin'de PPI'nin yükselmesi emtia fiyatları ve sanayi metalleri açısından destekleyici; CPI zayıf kalırsa iç talep sorunu devam ediyor demektir. Bu durumda bakır, demir cevheri ve gelişen ülke risk iştahı baskılanabilir.

Yurtiçinde ise gözler Nato toplantısında; Bu zirvenin etkisi, klasik bir siyasi zirveden daha çok ekonomik ve sanayi yatırımı zirvesi niteliğinde olabilir. Eğer beklendiği gibi yeni savunma üretim anlaşmaları, ortak tedarik programları ve Türkiye'nin savunma sanayiine ilişkin somut iş birlikleri açıklanırsa, bunun etkisi birkaç günlük değil, önümüzdeki 1-3 yıl boyunca savunma ve yüksek teknoloji şirketlerinin sipariş görünümünü destekleyen yapısal bir tema haline gelebilir. Buna ek olarak, olumlu diplomatik mesajlar Türkiye'nin risk primini ve yabancı yatırımcı algısını iyileştirerek BIST ve TL varlıklar için de destekleyici olabilir.

# Günlük Bülten

06.07.2026

## İçindekiler

- [Model Portföy ve Günlük Veri Akışı](#) →
- [Manşet Haberler](#) →
- [Şirket Haberleri](#) →
- [Pay Alım Satım Haberleri](#) →
- [Pay Geri Alım Tablosu](#) →
- [Sermaye Artırım Haberleri](#) →
- [Sermaye Artırım Tablosu](#) →
- [Temettü Haberleri](#) →
- [Temettü Tablosu](#) →
- [Genel Kurul](#) →
- [VBTS Kapsamında İşlem Gören Paylar](#) →
- [Aracı Kurum Dağılımı](#) →
- [VIOP Takas Dağılımı](#) →
- [Merkez Bankaları Ve Kredi Derecelendirme Kuruluşları Takvimi](#) →



### Mobil Uygulamamız AI Capstone'u Keşfedin!



### AI Capstone: Yatırımda Yeni Nesil Deneyim

Tek bir uygulama üzerinden piyasaları takip edin, analizler yapın, işlemlerinizi gerçekleştirin ve fırsatları kaçırmayın!



**CANLI VERİ**

**ÜCRETSİZ**

Hemen Hesap Aç



## Açıklanacak Veriler

Saat	Ülke	Ekonomik Gösterge	Beklenti	Önceki
09:00	DE	Almanya Fabrika Siparişleri (Aylık) (May)	1.10%	-3.80%
12:00	EU	ÜFE (Aylık) (May)	0.20%	0.60%
12:00	EU	ÜFE (Yıllık) (May)	5.70%	4.90%
12:00	EU	Perakende Satışlar (Yıllık) (May)	1.50%	1.00%
12:00	EU	Perakende Satışlar (Aylık) (May)	0.20%	-0.40%
16:45	US	Hizmet PMI (Haz)	51.3	51.3
17:00	US	ISM İmalat Dışı PMI (Haz)	54.2	54.5

## Temmuz (1-2 Hafta) Temettü Ödemeleri

Hisse Kodu	Hak Kullanım Tarihi	Ödeme Tarihi	Net Temettü	Kalan Gün
LILAK	6.07.2026	8.07.2026	1,296	0
OZSUB	6.07.2026	8.07.2026	0,524	0
MEYSU	7.07.2026	9.07.2026	0,042	1
LIDER (2. Taksit)	8.07.2026	10.07.2026	0,03	2
PNLSN	8.07.2026	10.07.2026	0,584	2

## Model Portföy

Hisse	Giriş Tarihi	Kapanış	Hedef F	YB Getiri %
AKFYE	14.02.2025	23.54	27.79	43.45
ASELS	26.12.2025	399.50	442.00	72.42
DOHOL	18.03.2026	20.48	29.00	20.83
ENJSA	7.02.2025	104.00	137.30	20.00
ENKAI	19.12.2025	93.70	143.50	22.84
KRDMD	16.11.2025	38.74	44.00	53.37
MGROS	19.02.2026	632.50	950.00	21.99
THYAO	19.12.2025	334.00	445	24.39
TOASO	26.12.2025	302.00	479.00	30.69
TUPRS	14.02.2025	248.20	335.00	40.12
<b>MODEL GETİRİ</b>				35.01
<b>BIST100 GETİRİ</b>				28.03
<b>ATAK-DİNAMİK</b>				
KTLEV	24.03.2025	183.70	GG	758.69
TCKRC	5.05.2025	134.20	212	129.79
ASTOR	6.02.2026	319.00	418	172.88
<b>ATAK-DİNAMİK GETİRİ</b>				353.79

- Uludağ Otomotiv Endüstrisi İhracatçıları Birliği (OİB) verilerine göre, Türkiye'nin ihracat lideri otomotiv endüstrisinin haziran ayı ihracatı, geçen yılın aynı dönemine göre %13 artışla 3 milyar 837 milyon dolar oldu. Türkiye ihracatında birinci sıradaki yerini güçlü bir şekilde koruyan endüstrinin toplam ihracattan aldığı pay %17,6 olarak gerçekleşti. Yılın ilk altı ayında otomotiv endüstrisi ihracatı %4,3 artarak 20,8 milyar dolar barajını aştı.
- ABD Başkanı Donald Trump'ın Ankara'da düzenlenecek NATO Zirvesi görüşmeleri sonrası Ukrayna Devlet Başkanı Volodimir Zelenskiy ve Suriye Cumhurbaşkanı Ahmed Şara ile de bir araya geleceği bildirildi.
- JPMorgan, güçlü ABD verilerin Fed'in beklenenden daha erken faiz artırımı ihtimalini yeniden gündeme getirmesi halinde, kendi tahminlerine yönelik risklerin aşağı yönlü olduğunu belirtti. Bununla birlikte banka, uzun vadeli yükseliş beklentisinden tamamen vazgeçmiş değil. JPMorgan, 2027 yılında merkez bankalarının alımları ve fiziki talebin altın fiyatlarını desteklemeye devam edeceğini öngörüyor.
- Yönetim Konseyi üyesi Emmanuel Moulin, Avrupa Merkez Bankası'nın (ECB) geçen ayki faiz artırımı ve enflasyonun petrol fiyatlarındaki düşüşle hafiflediğini gösteren verilerinin ardından "iyi bir konumda" olduğunu söyledi.
- OPEC+, daha önce Nisan ve Kasım 2023'teki ek gönüllü üretim kesintileri açıklayan Suudi Arabistan, Rusya, Irak, Kuveyt, Kazakistan, Cezayir ve Umman'ın 5 Temmuz 2026'da küresel piyasa koşulları ve görünümünü değerlendirmek üzere toplantı gerçekleştirdiğini açıkladı. Gerçekleştirilen toplantıda, Haziran ve temmuz aylarında yapılan benzer artışlara ek olarak ağustos ayında günlük üretim kotasını 188 bin varil artırma konusunda anlaşmaya vardı.
- İran Meclis ve Müzakere Heyeti Başkanı Kalibaf, Hamas Şura Meclisi Başkanı Muhammed Derviş ile yaptığı görüşmede, "ABD ile barışımız yok ve İsrail'i resmi olarak tanımayacağız." dedi.

**ALKLC** – Şirket Yönetim Kurulu tarafından 03.07.2026 tarihinde Şirket merkezinde yapılan toplantı sonucunda; Şirketin faaliyetlerinin geliştirilmesi, üretim faaliyetlerine yönelik mevcut ve gelecekteki ihtiyaçlarının karşılanması, lojistik ve operasyonel süreçlerin desteklenmesi amacıyla; Balıkesir ili, Burhaniye ilçesinde bulunan, Şirkete ait fabrika sahasına yakın konumda yer alan ve toplam 3.540 m<sup>2</sup> yüzölçümüne sahip tarla vasfındaki taşınmazın satın alınmasına, sözkonusu taşınmazın satın alınmasına ilişkin bedelin, ödeme koşulları ve diğer sözleşme hükümlerinin belirlenmesine, gerekli inceleme ve değerlendirmelerin yapılmasına, tapu devri dahil olmak üzere işlemlerin tamamlanması için gerekli her türlü başvuru, sözleşme, taahhütname ve sair belgelerin düzenlenmesi ve imzalanmasına, işlemlerin yürütülmesi konusunda Şirketi temsil ve ilzama yetkili kişilerin yetkilendirilmesine, Sermaye Piyasası Mevzuatı, Türk Ticaret Kanunu ve ilgili diğer mevzuat hükümleri çerçevesinde gerekli tüm iş ve işlemlerin yerine getirilmesine, karar verilmiştir.

**BESLR** – Şirketin 17.02.2026 tarihli özel durum açıklamasında kamuya duyurmuş olduğu, Afyonkarahisar ili Emirdağ ilçesinde bulunan fabrikadaki Güneş Enerjisi Santrali yatırımının kurulum çalışmaları tamamlanmış olup tesis devreye alınmıştır. Toplam yaklaşık 3.354,39 kWp kurulu güce sahip olan santral ile yenilenebilir enerji kaynaklarından elektrik üretimine başlanmıştır. Söz konusu santralin tam kapasiteyle işletilmesiyle birlikte, fabrikanın yıllık elektrik tüketiminin yaklaşık %16'sının karşılanması, enerji maliyetlerinin azaltılması ve sürdürülebilirlik hedeflerine katkı sağlanması beklenmektedir.

**BEYAZ** – 2026 yılı ilk yarısı, bayisi olduğu 6 markanın toplam 10.670 adet sıfır km araç satışını gerçekleştirdik. Bu yapılan satışlarla, Türkiye otomobil ve hafif ticari araç pazarı içindeki şirket payı, %1,91'e çıkmıştır. (2025 yılı ilk yarısı %1,80) Şirket büyüme hedefleri doğrultusunda pazar payı, satış hacmi artırma faaliyetlerine devam etmektedir.

**BIMAS** – Yönetim Kurulu 03 Temmuz 2026 tarihinde, SPK'nın i-SPK.22.9 (19.03.2025 tarih ve 16/531 s.k.) sayılı İlke Kararına istinaden; Şirket paylarının Borsa'dan geri alım yapılabilmesine, Geri alıma konu edilebilecek azami pay sayısının 2.500.000 adet (2.500.000 TL nominal) olarak belirlenmesine, Geri alım için ayrılacak fonun, Şirket iç kaynaklarından karşılanmak üzere en fazla 1.000.000.000 TL olarak belirlenmesine, Geri alıma konu azami pay sayısına ulaşılmasını takiben programın sonlandırılmasına; her hâlükârda geri alım programının, yapılacak ilk Genel Kurul toplantısına kadar geçerli olmasına, Pay geri alım programının ve kapsamında yapılacak alımların ilk Genel Kurul Toplantısında ortakların bilgisine sunulmasına, karar vermiştir.

**BLUME** – Yönetim Kurulu 03.07.2026 tarihli toplantısında, Kocaeli ili Gebze ilçesinde, TEM Cephesi'nde yer alan stratejik konumdaki bir taşınmaz üzerinde gerçekleştirilmesi planlanan yatırım faaliyetleri müzakere edilmiş olup, Sermaye Piyasası Kurulu (SPK) onaylı lisanslı iki gayrimenkul değerlendirme firması tarafından (SEAK GD AŞ.2026/ÖT/10 Rapor numaralı 23.03.2026 tarihli--EMEK TD AŞ.OZ-202600038 Rapor numaralı ve 09.03.2026 tarihli) ekspertiz ve değerlendirme çalışmaları tamamlanmış olan ilgili taşınmaz üzerinde, Şirketin inşaat ve yatırım faaliyetlerine katkı sağlaması için "Gebze Lojistik Depo / Antrepo ve İş Merkezi Projesi geliştirilmesine yönelik çalışmaların başlatılmasına karar verilmiştir. Söz konusu proje, tamamı özkaynaklardan karşılanmak üzere , toplam 21.100 m<sup>2</sup> satılabilir alan oluşturulması hedeflenmektedir. Planlanan paylaşım modeline göre proje sonucunda oluşacak bağımsız bölümlerin %60 Şirkete, %40 arsa sahiplerine ait olacaktır. Bu kapsamda Şirketin payına düşmesi öngörülen satılabilir alan 12.660 m<sup>2</sup>, arsa sahiplerinin payına düşmesi öngörülen satılabilir alan ise 8.440 m<sup>2</sup> olacaktır. Şirket tarafından hazırlatılan teknik ve ticari ön fizibilite çalışmaları kapsamında, projenin güncel piyasa koşulları çerçevesinde önemli bir gelir ve kârlılık potansiyeli taşıdığı değerlendirilmektedir. Ön fizibilite varsayımlarına göre, bölgede gerçekleşen satış değerleri dikkate alınarak ortalama satış fiyatı 2.600 USD/m<sup>2</sup> seviyesinde, inşaat maliyeti ise 500 USD/m<sup>2</sup> aralığında öngörülmektedir.

Şirket lehine %60 bağımsız bölüm paylaşımı öngören modelin, projenin tamamlanmasıyla birlikte Şirketin aktif büyüklüğü, gelir yaratma kapasitesi, kârlılığa olumlu katkı sağlaması beklenmektedir. TEM Cephesi'ndeki konumu ile Gebze sanayi ve lojistik aksında yer alan proje, lojistik depo, antrepo ve iş merkezi fonksiyonlarıyla Şirketin yatırım faaliyetlerini desteklemesi hedeflenmektedir. Mevcut plana göre ruhsat sürecinin yaklaşık 1 ay içinde tamamlanması, 2 ay içinde inşaat başlanması ve yaklaşık 18 ayda tamamlanması öngörülmektedir. Satış fiyatı, maliyet, süre, gelir ve kârlılık beklentileri ise piyasa koşulları, ruhsat süreçleri, inşaat maliyetleri, finansman ve diğer ekonomik değişkenlere bağlı farklılık gösterebilir.



**MEYSU** - Noter aracılığıyla gönderilen ve Şirket tarafından daha önce kamuya açıklanan ihtarnameye ilişkin olarak; yatırımcıların hak ve menfaatlerinin korunması ile sermaye piyasasının güven, açıklık ve istikrar içinde çalışmasına ilişkin Sermaye Piyasası Kanunu hükümleri çerçevesinde; asılsız ve mesnetsiz ihtarnamenin Şirket hisselerinin değerinde yarattığı olumsuz etkilerin incelenmesi ve aykırılık tespiti halinde sorumlular hakkında idari ve cezai yaptırım uygulanması ve gerekli önleyici tedbirlerin alınması talebiyle Sermaye Piyasası Kurulu'na 3.7.2026 tarihinde başvuruda bulunulmuştur. Başvuru sürecine ilişkin önemli bir gelişme olması halinde kamuoyu ayrıca bilgilendirilecektir.

**TCKRC** - Şirketin teklif verdiği, Bulgaristan Karayolları Altyapı Ajansı tarafından yürütülen "Ulusal Karayolu Güvenliği ve Bariyer Sistemleri Yenileme Programı" konulu kamu ihalesine ilişkin; Bulgaristan Karayolları Altyapı Ajansı tarafından, mevcut ihale sürecinin yeniden yapılandırılmasına ve bu kapsamda teknik ile idari şartların güncellenerek kısa süre içinde yeni bir ihale süreci başlatılmasına karar verilmiştir. Söz konusu karar, Şirkete özgü olmayıp ihalenin tamamını ve tüm katılanları kapsayan idari bir düzenleme niteliğindedir. Dolayısıyla bu karar, Şirketin teknik yeterliliği, teklifinin değerlendirilmesi veya performansına ilişkin herhangi bir olumsuz tespit içermemektedir. İhale makamı tarafından, teknik şartnamenin güncellenmesi, yeni iş kalemlerinin eklenmesi, fiyatlandırma metodolojisinin yeniden yapılandırılması ve bölgesel organizasyonun yenilenmesi gibi gerekçelerle mevcut ihale şartlarında değişiklik yapılmasının zorunlu hale geldiği, bu doğrultuda ihale kapsamının daha geniş ve güncel çerçevede, daha yüksek bedelli ve katılım lotu sınırlaması bulunmaksızın yeniden oluşturulacağı belirtilmiştir. Mevcut ihale sürecinde yaşanan sıkıntılar sebebiyle yerli firmalar yerine yabancı firmaların şansının yüksek olduğu bilgisi edinilmiştir.

Şirket, Bulgaristan pazarındaki faaliyetlerini ve iş geliştirme çalışmalarını kesintisiz şekilde sürdürmekte olup, yeni ihale dokümanlarının yayımlanması ardından gerekli başvuruları gerçekleştirecektir. İhale kapsamının daha güncel teknik kriterler ve genişletilmiş iş kalemleriyle yeniden şekillendirilecek olması; güçlü üretim altyapısı, uluslararası standartlara uygun üretim kabiliyet ve mühendislik yetkinlikler doğrultusunda Şirket açısından önemli fırsatlar barındırmaktadır. Söz konusu kararın, Şirketin mevcut faaliyetleri ve hedefleri üzerinde doğrudan bir etkisi bulunmamakta olup, 2026 yıl sonu ciro hedefi olan 8 Milyar TL içinde Bulgaristan ihalesi yer almamaktadır. Şirket, Bulgaristan başta olmak üzere uluslararası pazarlardaki büyüme stratejisini kararlılıkla sürdürmekte, ilgili pazardaki iş geliştirme faaliyetlerine aktif şekilde devam etmektedir.

**BORLS** - Hedef Portföy Yönetimi A.Ş., kurucusu olduğu yatırım fonlarının portföylerindeki BORLEASE OTOMOTİV A.Ş. hisselerinin toplamı, 01.07.2026 tarihinde 50.450.000 nominal hisse alımı sonucunda sermaye oranı %0,00 sınırından %7,207'ye yükselmiştir.

**FZLGY** - FUZUL HOLDİNG ANONİM ŞİRKETİ, 02.07.2026 tarihinde Fuzul Gayrimenkul Yatırım Ortaklığı A.Ş. payları ile ilgili olarak 13,44 - 13,94 TL fiyat aralığından 250.000 TL toplam nominal tutarlı satış işlemi gerçekleştirilmiştir. Bu işlemle birlikte pay oranı %67,69 oranındadır.

**GEREL** - ERKAN İZGİ, 03.07.2026 tarihinde GERSAN ELEKTRİK TİCARET VE SANAYİ A.Ş. payları ile ilgili olarak 37,82 - 38,06 TL fiyat aralığından 300.000 TL toplam nominal tutarlı alış işlemi gerçekleştirilmiştir. Bu işlemle birlikte GERSAN ELEKTRİK TİCARET VE SANAYİ A.Ş. sermayesindeki payları 03.07.2026 tarihi itibarıyla %15,72 olmuştur.

**PEKGY** - Tera Portföy Yönetimi A.Ş., kurucusu ve yöneticisi olduğu, Tera Portföy Dördüncü Hisse Senedi Serbest (TL) Fon (Hisse Senedi Yoğun Fon) - DOH, Tera Portföy Üçüncü Hisse Senedi Serbest (TL) Fon (Hisse Senedi Yoğun Fon) - T3B, Tera Portföy Birinci Serbest Fon - TLY, Tera Portföy Algoritmik Stratejiler Serbest Fon - TMV ve Tera Portföy Hisse Senedi Serbest (TL) Fonu (Hisse Senedi Yoğun Fon) - THF portföylerine Peker Gayrimenkul Yatırım Ortaklığı A.Ş. pay piyasasında 02.07.2026 itibarıyla 43,476,445.000 nominal pay alımı ve 5,300,000.000 nominal pay satımı gerçekleştirilmiş olup, yapılan işlemler sonucunda şirket sermayesi içindeki toplam pay oranı 24.670424%'ten 25.433953%' e çıkmıştır.

**SVGYO** - Tera Portföy Yönetimi A.Ş., kurucusu ve yöneticisi olduğu, Tera Portföy Üçüncü Hisse Senedi Serbest (TL) Fon (Hisse Senedi Yoğun Fon) - T3B ve Tera Portföy Birinci Serbest Fon - TLY portföylerine Savur Gayrimenkul Yatırım Ortaklığı A.Ş. pay piyasasında 02.07.2026 itibarıyla 1,946,041.000 nominal pay alımı ve 648,110.000 nominal pay satımı gerçekleştirilmiş olup, yapılan işlemler sonucunda şirket sermayesi içindeki toplam pay oranı 4.895905%'ten 5.015751%'e çıkmıştır.

Hisse Kodu	Fiyat Aralığı (TL)	Geri Alınan Pay Tutarı	Toplam Geri Alınan Pay	Sermaye Oranı
AHGAZ	35,76 - 36,34 TL	345.000 adet	71.918.085 adet	%2,76
BOSSA	6,27 - 6,44 TL	500.000 adet	38.643.354 adet	%2,97
ENERY	9,58 - 9,73 TL	3.580.072 adet	361.641.418 adet	%4,01
TRALT	48,08 - 49,88 TL	4.120.000 TL	4.120.000 TL	%0,12

**Veri yoktur.**

Hisse Kodu	Bedelsiz Oranı	Bedelli Oranı	SPK Onay	Ödeme Tarihi	Rüçhan Fiyatı
AKFIS	500%				
AKFYE		Tahsisli	21.11.2024		
AKSUE		Tahsisli			
ALKLC	1100%				
ALGYO		200%			1 TL
ALVES		200%			1 TL
ATEKS	2023,80952%				
AYES	233,33333%				
BAGFS		600%	17.04.2024		1 TL
BAGFS		1000%			1 TL
BALSU		Tahsisli			
BARMA	204,76190%				
BLCYT	900%				
BMSTL	100%		17.06.2026	03.07.2026	
BSOKE		Tahsisli			
BUCIM	100%				
BUCIM		100%			1 TL
BYDNR	615%				
CASA	1000%				
CGCAM	1300%				
CONSE		100%			1 TL
COSMO		Tahsisli	24.12.2025		
CVKMD		170%			1 TL
DERHL	401,40533%				
DMSAS		50%			1 TL
DNISI	334,31733%				
DSTKF	1679%				
EPLAS		150%			1 TL
ERCB		Tahsisli			
ETILR		Tahsisli			
EUHOL		Tahsisli			
FLAP	326,66666%				
GLRMK		Tahsisli			
GOODY	462,96296%		10.06.2026	06.07.2026	
GRTHO	950%				
GUNDG		Tahsisli			
GZNMİ	1000%				
HDFGS		100%			1 TL
HEKTS		Tahsisli			
HKTM		Tahsisli			
HLGYO	56,2500%				
HRKET	1300%				
HUBVC		200%			1 TL
IDGYO		250%			1 TL
IMASM		115%			1 TL
INFO	100%				
ISGSY	487,89748%		24.06.2026	07.07.2026	
IZINV	1327,55533%				
KAREL		Tahsisli	21.05.2026		
KLRHO	80%				
KLYPV		Tahsisli			
KONTR		200%			1 TL
KRTEK		300%			1 TL
KUVVA	1349,64852%				

Hisse Kodu	Bedelsiz Oranı	Bedelli Oranı	SPK Onay	Ödeme Tarihi	Rüçhan Fiyatı
KTLEV	238,16425%				
KUYAS		Tahsisli			
LIDFA	51,54270%				
MAALT		Tahsisli	4.12.2025		
MARKA		300%			1 TL
MEGAP		Tahsisli	21.09.2024		
MEGAP		100%			1 TL
MEGMT	860%				
MERCN	200%				
MERKO		100%			1 TL
MHRGY	50%				
MMCAS		Tahsisli			
MPARK	200%				
ODINE	1212,21719%				
ORCAY		Tahsisli			
ORGE	400%				
PATEK		Tahsisli	30.12.2025		
PKART	1218,68131%		24.04.2026		
PRZMA	200%				
PRZMA		Tahsisli	18.09.2025		
PSGYO		Tahsisli	23.01.2026		
REEDR	300%				
RODRG		Tahsisli			
RUBNS	900%				
RUZYE		Tahsisli			
RYGYO		50%			1 TL
RYGYO	250%				
RYSAS	50%				
RYSAS		100%			1 TL
SAMAT		200%			1 TL
SASA		Tahsisli	01.07.2026		
SDTTR	1000%				
SEGYO		250%			1 TL
SEFKK		100%			1 TL
SKBNK		40%			1 TL
SNICA	100%				
SMRTG		Tahsisli			
SNKRN		500%			1 TL
TDGYO		200%			1 TL
TEKTU		100%			1 TL
TERA		Tahsisli			
TNZTP	%70				
TRHOL		300%			1 TL
TRHOL	100%				
VAKFN	20%				
VANGD		300%			5 TL
VKGYO	27,53623%				
VRGYO		100%			
VSNMD	55%				
YEOTK	133,80281%				
YESIL		200%			1 TL
YKSLN		100%			1 TL

**BEGYO** – Şirketin 5 taksit olmak üzere, toplamda 0,122 TL nakit kar payı ödenmesine, karar verilmiştir. Şirket Gayrimenkul Yatırım Ortaklığı statüsünde olduğundan gelir vergisi stopaj oranı "0" sıfırdır.

Hisse Kodu	Hak Kullanım Tarihi	Ödeme Tarihi	Net Temettü	Kalan Gün
LILAK	6.07.2026	8.07.2026	1,296	0
OZSUB	6.07.2026	8.07.2026	0,524	0
MEYSU	7.07.2026	9.07.2026	0,042	1
LIDER (2. Taksit)	8.07.2026	10.07.2026	0,03	2
PNLSN	8.07.2026	10.07.2026	0,584	2
ISBIR	13.07.2026	16.07.2026	0,850	7
GENKM	14.07.2026	17.07.2026	0,174	8
GIPTA (2. Taksit)	14.07.2026	17.07.2026	0,006	8
EGPRO (2. Taksit)	16.07.2026	20.07.2026	0,545	10
GOLTS	17.07.2026	21.07.2026	3,541	11
KTLEV (4. Taksit)	21.07.2026	23.07.2026	0,082	15
TAVHL (1. Taksit)	21.07.2026	23.07.2026	1,534	15
GRTHO (2. Taksit)	22.07.2026	24.07.2026	0,381	16
MERCN	28.07.2026	30.07.2026	0,178	22
OSMEN (2. Taksit)	29.07.2026	31.07.2026	0,042	23
MOPAS (1. Taksit)	31.07.2026	4.08.2026	0,233	25
BOBET	5.08.2026	7.08.2026	0,340	30
GOKNR (1. Taksit)	10.08.2026	12.08.2026	0,260	35
DOAS (2. Taksit)	13.08.2026	17.08.2026	12,750	38
BEGYO (1. Taksit)	20.08.2026	24.08.2026	0,030	45
AHGAZ	24.08.2026	26.08.2026	0,049	49
ENERY	25.08.2026	27.08.2026	0,014	50
TURSG	27.08.2026	31.08.2026	0,127	52
SUWEN	31.08.2026	2.09.2026	0,151	56
BRKSN (2. Taksit)	4.09.2026	8.09.2026	0,050	60
LIDER (3. Taksit)	8.09.2026	10.09.2026	0,03	64
BULGS (2. Taksit)	15.09.2026	17.09.2026	0,093	71
BIMAS (2. Taksit)	16.09.2026	18.09.2026	2,125	72
BIGCH	18.09.2026	22.09.2026	0,085	74
PETUN (2. Taksit)	21.09.2026	21.09.2026	0,208	77
GIPTA (3. Taksit)	22.09.2026	24.09.2026	0,006	78
MACKO (2. Taksit)	22.09.2026	24.09.2026	1,530	78
TAVHL (2. Taksit)	22.09.2026	24.09.2026	1,534	78
OFSYM (1. Taksit)	23.09.2026	25.09.2026	0,357	79
MOPAS (2. Taksit)	25.09.2026	29.09.2026	0,233	81
LKMNH (2. Taksit)	28.09.2026	30.09.2026	0,196	84
DESA (1. Taksit)	30.09.2026	02.10.2026	0,071	86
KIMMR (2. Taksit)	30.09.2026	02.10.2026	0,177	86
TUPRS (2. Taksit)	30.09.2026	02.10.2026	5,734	86
AEFES (2. Taksit)	5.10.2026	7.10.2026	0,144	91
TRALT	6.10.2026	8.10.2026	0,425	92
EBEBK (1. Taksit)	15.10.2026	19.10.2026	0,531	101
BEGYO (2. Taksit)	20.10.2026	22.10.2026	0,012	106
BASCM	21.10.2026	23.10.2026	0,901	107
OSMEN (3. Taksit)	26.10.2026	30.10.2026	0,042	112

Hisse Kodu	Hak Kullanım Tarihi	Ödeme Tarihi	Net Temettü	Kalan Gün
<b>SRVGY (2. Taksit)</b>	26.10.2026	30.10.2026	0,076	112
<b>DESA (2. Taksit)</b>	30.10.2026	3.11.2026	0,081	116
<b>LIDER (4. Taksit)</b>	6.11.2026	10.11.2026	0,03	123
<b>GOKNR (2. Taksit)</b>	9.11.2026	11.11.2026	0,260	126
<b>KBORU</b>	10.11.2026	12.11.2026	0,017	127
<b>GIPTA (4. Taksit)</b>	17.11.2026	19.11.2026	0,006	134
<b>DURKN</b>	18.11.2026	20.11.2026	0,079	135
<b>ASELS</b>	24.11.2026	26.11.2026	0,363	141
<b>OFSYM (2. Taksit)</b>	25.11.2026	27.11.2026	0,357	142
<b>DESA (3. Taksit)</b>	30.11.2026	2.12.2026	0,081	147
<b>SUMAS</b>	7.12.2026	9.12.2026	1,843	154
<b>TCELL</b>	9.12.2026	11.12.2026	3,400	156
<b>EBEBK (2. Taksit)</b>	15.12.2026	17.12.2026	0,531	162
<b>BIMAS (3. Taksit)</b>	16.12.2026	18.12.2026	2,125	163
<b>BEGYO (3. Taksit)</b>	21.12.2026	23.12.2026	0,018	168
<b>SRVGY (3. Taksit)</b>	25.12.2026	29.12.2026	0,076	172
<b>GOKNR (3. Taksit)</b>	8.02.2027	10.02.2027	0,260	217
<b>BEGYO (4. Taksit)</b>	22.02.2027	24.02.2027	0,030	231
<b>SRVGY (4. Taksit)</b>	25.02.2027	1.03.2027	0,076	234
<b>BEGYO (5. Taksit)</b>	20.04.2027	22.04.2027	0,030	288
<b>GOKNR (4. Taksit)</b>	10.05.2027	12.05.2027	0,260	308
<b>ACSEL</b>	-	-	0,255	-
<b>AKFGY</b>	-	-	0,011	-
<b>BEYAZ</b>	-	-	0,255	-
<b>BVSAN (2 Taksit)</b>	-	-	0,617	-
<b>CWENE</b>	-	-	53,02005%	-
<b>ELITE</b>	-	-	0,085	-
<b>FLAP</b>	-	-	0,090	-
<b>FORTE</b>	-	-	0,442	-
<b>GENIL (3 Taksit)</b>	-	-	0,013	-
<b>GLYHO</b>	-	-	0,087	-
<b>GWIND</b>	-	-	0,629	-
<b>KLSYN</b>	-	-	0,127	-
<b>MEDTR (3 Taksit)</b>	-	-	0,096	-
<b>PLTUR (2 Taksit)</b>	-	-	0,517	-
<b>SDTTR (2 Taksit)</b>	-	-	0,077	-
<b>SUNTK</b>	-	-	0,439	-
<b>TEHOL</b>	-	-	87,95178%	-
<b>TERA</b>	-	-	4,00%	-
<b>TNZTP</b>	-	-	70%	-
<b>VAKFN</b>	-	-	20%	-
<b>VERTU</b>	-	-	0,3	-
<b>VERUS</b>	-	-	0,085	-
<b>YEOTK</b>	-	-	58,76968%	-
<b>YIGIT</b>	-	-	0,165	-

**10.00 LYDYE** - Lydia Yeşil Enerji Kaynakları A.Ş. Olağan Genel Kurul Toplantısı gerçekleştirilecek.

**11.00 DENGİ** - Denge Yatırım Holding A.Ş. Olağan Genel Kurul Toplantısı gerçekleştirilecek.

**11.00 HUBVC** - Hub Girişim Sermayesi Yatırım Ortaklığı A.Ş. Olağan Genel Kurul Toplantısı gerçekleştirilecek.

## Pay Piyasasında Volatilité Bazlı Tedbir Sistemi

### SANEL

Sermaye Piyasası Kurulu kararı uyarınca devreye alınan Volatilité Bazlı Tedbir Sistemi (VBTS) kapsamında SANEL.E payları 06/07/2026 tarihli işlemlerden (seans başından) 05/08/2026 tarihli işlemlere (seans sonuna) kadar tek fiyat işlem yöntemi ile işlem görecektir. İlgili payda halihazırda uygulanmakta olan ve VBTS kapsamında önceki aşamalarda tanımlanan tedbirler de (açığa satış ve kredili işlem yasağı, brüt takas ve emir paketi tedbirleri) tek fiyat işlem yöntemi tedbirinin uygulandığı süre boyunca devam edecektir.

**Not:** VBTS kapsamında getirilen tedbirler, payın işlem gördüğü pazarın/platformun işlem kuralları, pazar değişimi veya diğer nedenlerle uygulanan işlem esaslarından ayrı olarak değerlendirilir. Buna göre VBTS tedbirleri diğer düzenlemeler veya kararlarla uygulamaya alınan işlem esaslarının geçerlilik süresinden ayrı olarak tedbir süresinin sonuna kadar uygulanmaya devam eder. Piyasa yapıcılı sürekli işlem yöntemiyle işlem gören paylarda, tedbir nedeniyle tek fiyat işlem yöntemi uygulandığı süre boyunca piyasa yapıcılık faaliyeti yapılmaz.

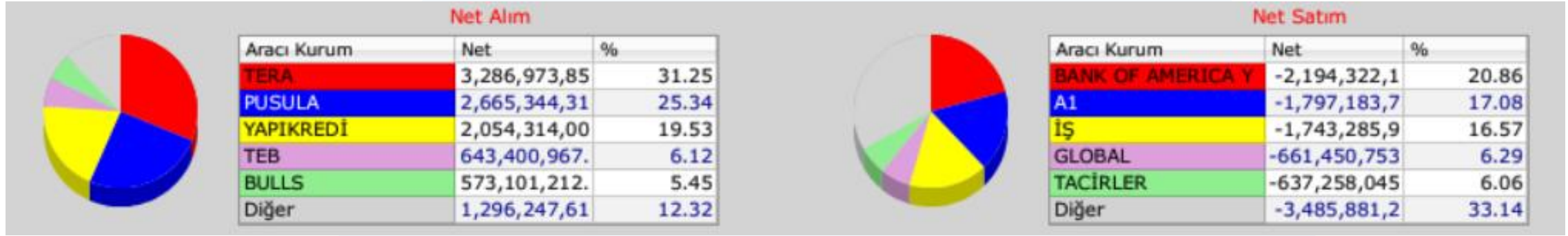
SPK'nın 05/12/2024 tarihli kararı uyarınca yalnızca BIST 50 endeksi kapsamında yer alan paylarda açığa satış yapılabilir.

## Yatırım Aracı Bazında Tedbir Uygulanması

### HEDEF

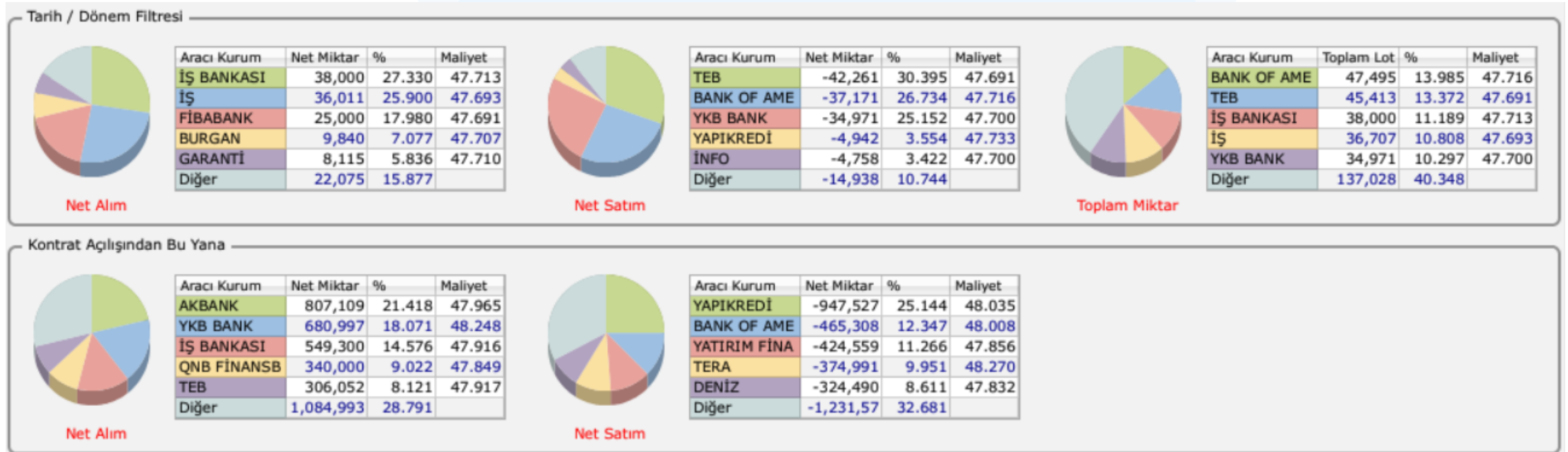
Borsa İstanbul A.Ş. Piyasalarında Uygulanacak Gözetim Tedbirleri Yönergesi 5. ve 6. maddelerindeki hükümler çerçevesinde, Tedbir Yönetim Sistemi kapsamı, piyasasında gerçekleşen işlemler nedeniyle Hedef Holding A.Ş. (HEDEF.E) payında 06/07/2026 tarihinden itibaren 1 ay süreyle mevcut "Açığa Satış Yasağı"na ilave olarak "Kredili İşlem Yasağı" ve "Emir İptali, Miktar Azaltımı ve Fiyatı Kötüleştirme Yasağı" tedbirleri uygulanacaktır. Tedbirlerin uygulanacağı son tarih 05/08/2026'dır.

## İlk 5 Kurum, İşlem Hacmi Dağılım

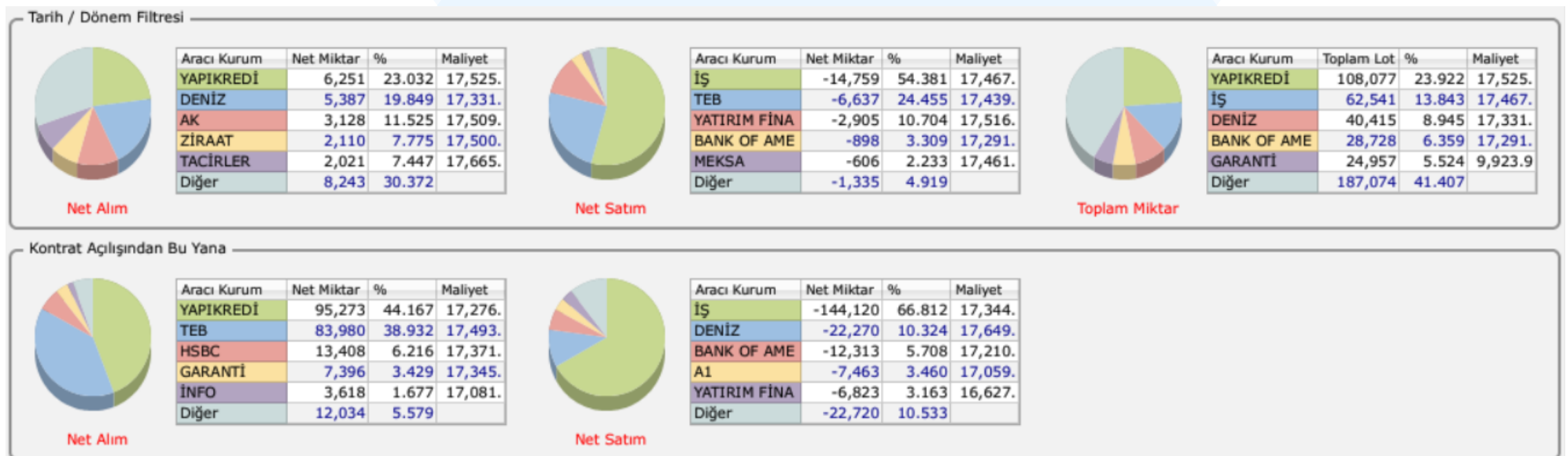


## VIOP Takas Dağılımı

## Ağustos Vade Endeks Kontrat



## Temmuz Vade Dolar Kontrat



Veriler Foreks'ten alınmıştır.

# 2026 Merkez Bankaları Ve Kredi Derecelendirme Kuruluşları Takvimi



2026 MERKEZ BANKALARI TOPLANTI, KREDİ DERECELENDİRME NOT ve MSCI ENDEKS DEĞİŞİKLİKLERİ TARİHLERİ

TEMMUZ							AGUSTOS			EYLÜL				
15.Tem	17.Tem	23.Tem	23.Tem	24.Tem	29.Tem	30.Tem	31.Tem	12.Ağu	13.Ağu	2.Eyl	10.Eyl	16.Eyl	17.Eyl	18.Eyl
BoC	FITCH	ECB	TCMB	MOODY'S	FED	BoE	BoJ	TCMB	TCMB	BoC	TCMB	FED	BoE	BoJ
								MSCI ENDEKS DEĞİŞİKLİĞİ	ENFLASYON RAPORU -III					

EKİM						KASIM			ARALIK					
16.Eki	22.Eki	28.Eki	28.Eki	29.Eki	30.Eki	5.Kas	11.Kas	12.Kas	9.Ara	9.Ara	10.Ara	17.Ara	17.Ara	18.Ara
S&P	TCMB	FED	BoC	ECB	BoJ	BoE	TCMB	TCMB	FED	BoC	TCMB	ECB	BoE	BoJ
							MSCI ENDEKS DEĞİŞİKLİĞİ	ENFLASYON RAPORU -IV						

## Çekince

Burada yer alan yatırım bilgi, yorum ve tavsiyeleri yatırım danışmanlığı kapsamında değildir. Yatırım danışmanlığı hizmeti, yetkili kuruluşlar tarafından kişilerin risk ve getiri tercihleri dikkate alınarak kişiye özel sunulmaktadır. Burada yer alan yorum ve tavsiyeler ise genel niteliktedir. Bu tavsiyeler mali durumunuz ile risk ve getiri tercihlerinizle uygun olmayabilir. Bu nedenle, sadece burada yer alan bilgilere dayanılarak yatırım kararı verilmesi beklentilerinize uygun sonuçlar doğurmayabilir.

Bu raporda yer alan bilgiler **AI CAPITAL Yatırım Menkul Değerler A.Ş.'nin Araştırma Bölümü tarafından bilgi verme amacıyla hazırlanmış olup** herhangi bir hisse senedinin alım satımına ilişkin bir teklif içermemektedir. Veriler, güvenilir olduğuna inanılan kaynaklardan alınmıştır. Bu kaynaklardaki hata ve eksikliklerden ve bu bilgilerin ticari amaçlı kullanılmasından doğabilecek zararlardan AI CAPITAL Yatırım Menkul Değerler A.Ş. hiçbir şekilde sorumlu tutulamaz.

**İşbu rapordaki tüm görüş ve tahminler, söz konusu rapor tarihiyle AI CAPITAL Yatırım Menkul Değerler A.Ş. Araştırma Bölümü'ne ait olup** diğer GÜLER HOLDİNG Grubu şirketlerinin görüş ve tahminlerini temsil etmemektedir. Bu rapordaki tüm görüş ve bilgiler önceden haber verilmeksizin değiştirilebilir. AI CAPITAL Yatırım ve diğer grup şirketleri bu raporda adı geçen şirketlerin hisselerinde pozisyon sahibi olabilir veya işlem yapabilir. Ayrıca, yatırımcılar bu raporda adı geçen şirketlerle AI CAPITAL Yatırım ve diğer grup şirketlerinin yatırım bankacılığı ve/veya diğer iş ilişkileri içinde olabileceğini veya bu tür iş fırsatları arayışında olabileceğini kabul ederler.

AI Capital Araştırma Ürünüdür

Sağlıklı ve bol kazançlı günler dileriz.

### AI Capital Yatırım- Araştırma

M. Baki ATILAL - Genel Müdür Yardımcısı

Özge BEYHAN - Araştırma Uzmanı

Sıla GİRGIN - Araştırma Uzman Yardımcısı

# Yatırım Artık Daha Kolay!

AI Capital'in güçlü altyapısı, uzman kadrosu ve yenilikçi dijital çözümleriyle yatırım yapmaya bugün başlayın.

Hemen Hesap Aç



alcapital.com.tr

## Genel Müdürlük

Esentepe Mah. Büyükdere Cad. 1. Levent Plaza No:173 Kat:5, 34394 Şişli / İstanbul  
E-Posta: info@aicapital.com.tr Telefon: 0212 371 18 00

## Adana

Adana – Telefon: 0322 970 02 30  
Çınarlı Mahallesi, Ziyapaşa Bulvarı, Günep Ziyapaşa İş  
Merkezi, Bina No:78 Kat:9 Daire:905 Seyhan / ADANA

## Ankara

Ankara – Telefon: 0312 419 04 77  
Tunalı Cad. No:14/4 Çankaya / ANKARA

Ankara Çankaya – Telefon: 0312 309 02 60  
Mustafa Kemal Mah. Dumlupınar Bulvarı No:266  
Tepe Prime İş Merkezi B Blok No:62 06800 Çankaya / ANKARA

Ankara Tunalı Hilmi – Telefon: 0312 466 66 71  
Remzi Oğuz Arık Mahallesi, Tunalı Hilmi Caddesi No:114 Daire:46  
Çankaya / ANKARA

## Antalya

Antalya – Telefon: 0242 324 09 00  
Şirinyalı Mah. Lara Cad. No:100 Ayseli Göksoy Apt. Kat:1 Daire:4  
Muratpaşa / ANTALYA

## Bursa

Bursa – Telefon: 0224 233 30 83  
Küçükbalıklı Mah. Başaran Sok. No:6 Osmangazi / BURSA

## Çanakkale

Çanakkale – Telefon: 0286 218 04 00  
Barbaros Mah. Atatürk Cad. Kıyı AVM No:25-32 Merkez / ÇANAKKALE

## Eskişehir

Eskişehir – Telefon: 0222 502 01 64  
Hoşnudiye Mah. İsmet İnönü 1. Cad. No:13  
Yalçın Kılıçoğlu Plaza Kat:5 Daire:508 Tepebaşı / ESKİŞEHİR

## İzmir

İzmir – Telefon: 0232 404 01 21  
Cumhuriyet Bulvarı No:64 Kat:7 D:11-12 Konak / İZMİR

İzmir Konak – Telefon: 0232 402 30 71 – 0232 402 30 72  
Halkapınar Mahallesi, 1203/1 Sokak Megapol Çarşı Kule No:5-7 Kat:15  
Daire:153 Konak / İZMİR

## İstanbul

İstanbul Ataşehir – Telefon: 0216 688 42 40  
Barbaros Mah. Gelincik Sok. Uphill Court C3 Blok, No:2 Daire:1 Ataşehir /  
İSTANBUL

İstanbul Beylikdüzü – Telefon: 0212 852 44 39  
Barbaros Hayrettin Paşa Mah. 1997 Sok. Phuket Life Residence No:12  
Kat:5 Daire No:41 Esenyurt / İSTANBUL

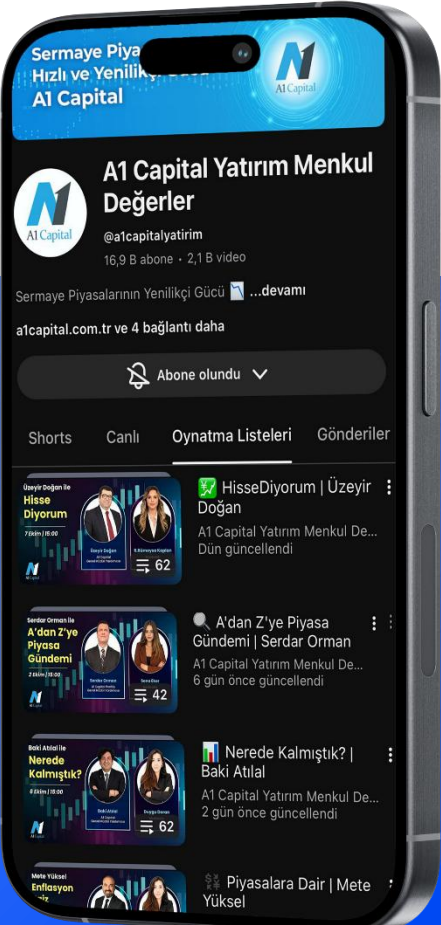
İstanbul Göztepe – Telefon: 0216 407 26 22  
Bağdat Cad. Permiz Apt. No:251/10 Caddebostan – Kadıköy / İSTANBUL

İstanbul Merkez – Telefon: 0212 371 18 00  
Beybi Giz Plaza Meydan Sokak No:1 Kat:2 Maslak / İSTANBUL

İstanbul Kadıköy – Telefon: 0216 338 35 36  
Osmanağa Mah. Osmancık Sok. Emin Han No:12/105 Kadıköy / İSTANBUL

İstanbul Nuru Tower – Telefon: 0212 371 43 56  
İzzetpaşa Mahallesi, Yeni Yol Caddesi No:3 Nuru Tower Kat:31 Ofis  
No:3109 İç Kapı No:243 Şişli / İSTANBUL

İstanbul Zorlu – Telefon: 0212 845 8205  
Levazım Mahallesi Kuru Sokağı No:2 R3 Kule T242 Beşiktaş / İSTANBUL



Bizi Takip Edin!



YouTube  
/@aicapitalyatirim

## Uzman Yorumlarıyla Piyasalar

Uzmanlarımızın katılımıyla hazırlanan analiz videoları, haftalık borsa yorumları ve ekonomik gelişmelere dair değerlendirmeleri YouTube kanalımızdan izleyebilirsiniz.