



# Günlük Bülten

08.07.2026

## ABD-Türkiye ilişkilerinde ciddi bir yumuşama sinyali

Ankara'da başlayan NATO Zirvesi'nin ilk gününe Türkiye açısından baktığımızda, bunun sadece bir güvenlik zirvesi olmadığını söylemek gerekiyor. İlk günün sonunda ortaya çıkan tablo, **Türkiye'nin NATO içindeki stratejik ağırlığını artırdığı, ABD ile ilişkilerde yumuşama sinyalleri aldığı ve Avrupa ile savunma sanayii iş birliklerini genişletme fırsatı yakaladığı** yönünde oldu. Ancak bunların önemli bir kısmı henüz siyasi mesaj niteliğinde; somut sonuçların ikinci gün ve sonrasında alınacak kararlarla şekilleneceğini unutmamak gerekiyor.

Trump'ın Ankara'daki NATO Zirvesi'nde Türkiye hakkında söyledikleri, son yıllarda bir ABD Başkanı tarafından verilen en olumlu siyasi mesajlardan biri olarak değerlendiriliyor. Ancak bu açıklamaların bir kısmı siyasi irade beyanı, bir kısmı ise hukuki ve Kongre sürecine bağlı konular. Bu ayrımı yapmak önemli. Trump'ın verdiği en net mesajlar;

**1. "Türkiye'ye uygulanan yaptırımları kaldıracacağız."** Burada bahsedilen yaptırımlar, Türkiye'nin 2019'da S-400 hava savunma sistemi almasının ardından 2020'de CAATSA kapsamında uygulanan yaptırımlar. Trump ayrıca bu konuda şu bilgiyi de verdi, Dışişleri Bakanı ve Hazine Bakanı yaptırımların kaldırılması için çalışıyor. Bu önemli çünkü; Bu, Türkiye açısından sadece sembolik bir karar değil. Çünkü CAATSA yaptırımlarının kaldırılması; savunma sanayi iş birliklerinin önünü açabilir, Amerikan savunma şirketleriyle projeleri kolaylaştırabilir, iki ülke arasındaki siyasi tansiyonu düşürebilir. Ancak uygulamanın nasıl olacağı ve kapsamı henüz açıklanmış değil.

**2. F-35 konusunda kapıyı açtı.** Trump'a doğrudan F-35 satışı soruldu. Bunu kesinlikle değerlendireceğiz, Bu en iyi uçak... Türkiye ise birçok açıdan, sadık olduğunu düşündüğümüz bazı ülkelere daha sadık davrandı." diyerek cevapladı. Bu açıklama diplomatik açıdan oldukça dikkat çekici. Çünkü Trump ilk kez Türkiye'nin yeniden F-35 programına dönüş ihtimalini açık şekilde gündeme getirdi.

**3. S-400 konusunda** Trump'a, "Türkiye hala S-400 sistemlerine sahip. Bu sizi endişelendiriyor mu?" sorusu yöneltildi. Trump'ın cevabı ise "Türkiye ile ilgili hiçbir konuda endişem yok." Oldu. Bu ifade, önceki ABD yönetimlerinin S-400 konusundaki sert yaklaşımından belirgin şekilde farklı bir ton taşıyor. Ancak bunun, mevcut ABD yasalarının otomatik olarak değiştiği anlamına gelmediğini de vurgulamak gerekiyor.

Peki bunlar hemen gerçekleşir mi? İşte en kritik nokta burası. Trump'ın siyasi iradesi güçlü olsa da iki önemli engel bulunuyor: CAATSA yaptırımlarının kaldırılması için hukuki süreçlerin tamamlanması gerekiyor. F-35 satışı ise yalnızca Başkan'ın kararıyla gerçekleşemiyor; ABD Kongresi'ndeki itirazlar ve mevcut yasal düzenlemeler önemli rol oynuyor. Özellikle Türkiye'nin S-400 sistemlerini elinde tutmaya devam etmesi, Washington'da hala tartışma konusu.

Yine de bu açıklamaları **ABD-Türkiye ilişkilerinde önemli bir siyasi yumuşama sinyali olarak görüyorum.** Ancak sermaye piyasaları açısından asıl belirleyici olacak unsur, bu sözlerin resmî kararname, Kongre onayı, yaptırım kaldırma süreci ve olası F-35 anlaşmaları gibi somut adımlara dönüşüp dönüşmeyeceği olacak. Eğer bu süreçler ilerlerse, özellikle Türk savunma sanayii şirketleri ve ABD-Türkiye savunma iş birliği açısından uzun vadeli etkileri çok daha belirgin hale gelebilir.

AB açısından zirvenin en önemli mesajı, "Avrupa artık güvenliğini daha fazla kendi bütçesiyle finanse etmek zorunda" anlayışının güçlenmesi oldu. Türkiye açısından bu iki nedenle önemli; Birincisi, Türkiye Avrupa'nın en büyük savunma üreticilerinden biri haline geliyor ve AB'nin savunma projelerinde Türk şirketleriyle daha fazla çalışmasının önü açılabilir.

İkincisi, Türkiye uzun süredir NATO içinde savunma ticaretine yönelik kısıtlamaların kaldırılmasını savunuyor. Ankara bu zirvede de bu talebini yineledi. Eğer Avrupa bu konuda daha esnek davranırsa, Türk savunma şirketlerinin Avrupa pazarındaki konumu güçlenebilir.

BIST açısından bakarsak, bu gelişmelerin kısa vadede en olumlu yansımalarının savunma sanayii şirketleri üzerinde olması beklenebilir. Ancak piyasanın kalıcı fiyatlamaya yapabildiği için siyasi mesajların somut anlaşmalara ve projelere dönüşmesi gerekecek. Yine de BIST 100 pozitif ayrıştı. Avrupa'da hava daha zayıftı. STOXX 600 %0,7 düşüşle 646,29'a geriledi. Satışın ana nedeni teknoloji hisseleriydi. Samsung'un güçlü kar beklentisine rağmen chip/AI tarafında "beklentiler fazla mı şişti?" sorusu öne çıktı. ASML, STMicroelectronics ve Soitec gibi çip bağlantılı hisselerde sert satışlar görüldü. Savunma hisseleri de NATO kaynaklı büyük savunma anlaşmalarına rağmen günü zayıf geçirdi.

ABD'de de benzer tablo vardı. S&P 500 %0,45 düşüşle 7.503, Nasdaq %1,19 düşüşle 25.811, Dow Jones %0,26 düşüşle 52.915'e geriledi. Satışın merkezinde çip üreticileri vardı. Micron, Sandisk ve yarı iletken tarafındaki zayıflık piyasayı aşağı çekti. Buradaki mesaj net: AI hikayesi bitmiş değil ama piyasa artık "her AI haberi sonsuz yükseliş getirir" modundan çıkıyor. Bundan sonra şirket karları, kapasite yatırımları ve rekabet daha fazla sorgulanacak.

ABD'de 10 yıllık tahvil faizi yaklaşık %4,49-4,50 bandına yükseldi. 2 yıllık faiz de %4,13-4,14 civarında kaldı. Yani kısa vadeli faiz tarafı Fed beklentilerine duyarlı kalırken, uzun vadeli faiz tarafında hem petrol/jeopolitik risk hem de ABD Hazine ihaleleri etkili oldu. Bugün ABD'de 10 yıllık tahvil ihalesi ve FOMC toplantı tutanakları izlenecek; bu ikisi tahvil piyasası için günün en kritik başlığı olacak.

İhaleye güçlü talep gelirse faizlerde sakinleşme görebiliriz; zayıf talep gelirse uzun vadeli faizlerde yukarı baskı artar. Bu özellikle büyüme hisseleri, teknoloji hisseleri ve altın için önemli.

FOMC tutanaklarında "enflasyon riski hala yüksek, gerekirse sıkı duruş korunur" tonu baskın çıkarsa ABD tahvil faizleri yukarıda kalabilir; bu da Nasdaq, gelişen ülke piyasaları ve BIST için baskı yaratabilir. Ama tutanaklar daha dengeli, yani "veriye bağlıyız, büyüme de izleniyor" tonunda gelirse risk iştahı toparlanabilir.

Avrupa'da da tahvil faizleri yukarı hareket etti. Almanya 10 yıllık tahvil faizi %2,97-2,98 civarına gelerek iki haftanın zirvesine yaklaştı. Burada iki neden var: Birincisi ABD tahvillerindeki yükseliş Avrupa'yı da etkiledi. İkincisi Almanya'nın 2026-2030 döneminde borçlanma planlarını artırması, piyasada "daha fazla tahvil arzı gelecek" beklentisi yarattı. Bu da Bund faizlerini yukarı itti. Avrupa'da bugün ana izleme başlığı ECB üyelerinden gelecek mesajlar ve tahvil arzı olacak. ECB cephesinde Panetta'nın "ekonomik görünüm kırılmalı" mesajı önemliydi. Bu; Avrupa'da enflasyon riski var ama büyüme de zayıf; dolayısıyla ECB'nin çok agresif sıkılaşması kolay değil anlamına geliyor.

Petrol tarafında %5'e yakın yükseliş görüyoruz ve yine 76 dolar bandına ulaştık. Yükseliş, arz-talep dengesinden çok "jeopolitik risk primi" nedeniyle gerçekleşti. Aslında piyasa birkaç gün önce tam tersini fiyatlıyordu. Çünkü OPEC+ üretimi artırmış, Hürmüz Boğazı yeniden açılmış ve fiyatlar savaş öncesi seviyelere kadar gerilemişti. Fakat dün dengeler yeniden değişti.

**Birinci etmen;** Katar'a ait bir LNG tankeri ile Suudi Arabistan bayraklı bir ham petrol tankerinin Hürmüz Boğazı yakınlarında saldırıya uğradığı bildirildi. Bunun ardından bölgedeki denizcilik otoriteleri, gemiler için tehdit seviyesini "Severe (Çok Yüksek)" seviyesine çıkarması oldu.

**İkinci etmen** ise; Beyaz Sarayın, İran'ın petrol satmasına izin veren geçici lisansı iptal etmesi oldu. Bu lisans, İran ile yapılan ateşkes sonrasında verilmişti. Şimdi ise; ABD "Hürmüz'deki saldırılar kabul edilemez." diyerek yeniden yaptırım kartını masaya koydu. Tüm bu gelişmeler sonucunda ise fiyatlara yeniden "risk primi" eklendi.

**Üçüncü etmen;** ABD, günün ilk saatlerinde İran'a yönelik yeni hava saldırılarını düzenledi. Ancak bu saldırılar, önceki nükleer tesis operasyonlarının devamı olarak değil; İran'ın Hürmüz Boğazı'nda ticari gemilere yönelik son saldırılarına misilleme olarak gerçekleştirildi.

# Günlük Bülten

08.07.2026

## İçindekiler

- [Model Portföy ve Günlük Veri Akışı](#) →
- [Manşet Haberler](#) →
- [Şirket Haberleri](#) →
- [Pay Alım Satım Haberleri](#) →
- [Pay Geri Alım Tablosu](#) →
- [Sermaye Artırım Haberleri](#) →
- [Sermaye Artırım Tablosu](#) →
- [Temettü Haberleri](#) →
- [Temettü Tablosu](#) →
- [Genel Kurul](#) →
- [VBTS Kapsamında İşlem Gören Paylar](#) →
- [Aracı Kurum Dağılımı](#) →
- [VIOP Takas Dağılımı](#) →
- [Merkez Bankaları Ve Kredi Derecelendirme Kuruluşları Takvimi](#) →



### Mobil Uygulamamız AI Capstone'u Keşfedin!



App Store



Google Play

### AI Capstone: Yatırımda Yeni Nesil Deneyim

Tek bir uygulama üzerinden piyasaları takip edin, analizler yapın, işlemlerinizi gerçekleştirin ve fırsatları kaçırmayın!

Hemen Hesap Aç



**CANLI VERİ**

**ÜCRETSİZ**

## Açıklanacak Veriler

Saat	Ülke	Ekonomik Gösterge	Önceki
14:00	US	MBA İpotek Başvuruları (Haftalık)	0.00%
14:00	US	MBA Satın Alma Endeksi	170.6
14:00	US	İpotek Piyasa Endeksi	272.2
14:00	US	İpotek Refinansman Endeksi	828.7
17:00	US	Toptan Ticaret Satışları (Aylık) (May)	2.00%
17:30	US	ABD Benzin Stokları	-2,333M
21:00	US	FED Toplantı Tutanaqları	

## Temmuz Temettü Ödemeleri

Hisse Kodu	Hak Kullanım Tarihi	Ödeme Tarihi	Net Temettü	Kalan Gün
<b>LIDER (2. Taksit)</b>	8.07.2026	10.07.2026	0,03	0
<b>PNLSN</b>	8.07.2026	10.07.2026	0,584	0
<b>ISBIR</b>	13.07.2026	16.07.2026	0,850	5
<b>GENKM</b>	14.07.2026	17.07.2026	0,174	6
<b>GIPTA (2. Taksit)</b>	14.07.2026	17.07.2026	0,006	6
<b>EGPRO (2. Taksit)</b>	16.07.2026	20.07.2026	0,545	8
<b>GOLTS</b>	17.07.2026	21.07.2026	3,541	9
<b>KTLEV (4. Taksit)</b>	21.07.2026	23.07.2026	0,082	13
<b>TAVHL (1. Taksit)</b>	21.07.2026	23.07.2026	1,534	13
<b>GRTHO (2. Taksit)</b>	22.07.2026	24.07.2026	0,381	14
<b>MERCN</b>	28.07.2026	30.07.2026	0,178	20
<b>OSMEN (2. Taksit)</b>	29.07.2026	31.07.2026	0,042	21
<b>MOPAS (1. Taksit)</b>	31.07.2026	4.08.2026	0,233	23

## Model Portföy

Hisse	Giriş Tarihi	Kapanış	Hedef F	YB Getiri %
<b>AKFYE</b>	14.02.2025	25,86	27.79	57,59
<b>ASELS</b>	26.12.2025	383,00	442	65,3
<b>DOHOL</b>	18.03.2026	20,60	29	21,53
<b>ENJSA</b>	7.02.2025	104,50	137.30	20,58
<b>ENKAI</b>	19.12.2025	91,05	143.50	19,36
<b>KRDMD</b>	16.11.2025	37,54	44	48,61
<b>MGROS</b>	19.02.2026	648,50	950	25,07
<b>THYAO</b>	19.12.2025	348,25	445	29,70
<b>TOASO</b>	26.12.2025	299,00	479	29,39
<b>TUPRS</b>	14.02.2025	258,00	335	45,65
<b>MODEL GETİRİ</b>				36,27
<b>BIST100 GETİRİ</b>				28,73
<b>ATAK-DİNAMİK</b>				
<b>KTLEV</b>	24.03.2025	180,00	GG	741,40
<b>TCKRC</b>	5.05.2025	133,50	212	128,60
<b>ASTOR</b>	6.02.2026	325,25	418	178,23
<b>ATAK-DİNAMİK GETİRİ</b>				349,41

- Küresel endeks sağlayıcısı S&P Dow Jones Indices (S&P DJI), piyasa erişilebilirliği konusundaki zorluklar ve hisse senedi sahipliği şeffaflığına ilişkin yapısal endişeler nedeniyle Türkiye'yi geliştirmekte olan piyasa statüsünden sınır piyasa statüsüne düşürülme riskiyle karşı karşıya olan ülkeler listesine ekledi.
- NATO'nun tahminlerine göre, üye ülkelerin toplam savunma harcamalarının 2026'da yaklaşık yüzde 11 artarak 1,8 trilyon doları aşması bekleniyor. ABD'nin savunma harcamalarının yüzde 57'sini üstlenmesi öngörülürken, Türkiye'nin savunma harcamalarının GSYH'ye oranını yüzde 2,85 olması tahmin ediliyor.
- Fed New York Şubesi'nin anketine göre, ABD'de tüketicilerin gelecek 12 aya ilişkin medyan enflasyon beklentisi Haziran'da yüzde 3,7'ye yükselerek Eylül 2023'ten bu yana en yüksek seviyesine ulaştı.
- ABD Hazine Bakanlığı, 21 Haziran'da İran menşeli petrol ürünlerine ilişkin verdiği geçici ticaret iznini geri çektiğini açıkladı. Kararın, yaklaşık üç hafta önce yürürlüğe giren muafiyetlerin iptal edilmesiyle birlikte, İran'ın son 24 saat içinde Hürmüz Boğazı'ndaki gemilere yönelik yeniden başlattığı saldırılara verilen bir yanıt niteliği taşıdığı değerlendirildi.
- ABD Başkanı Donald Trump'ın Grönland'ın ABD kontrolünde olması gerektiği yönündeki açıklamalarına yanıt veren Danimarka Başbakanı, Grönland'ın satılık olmadığını yineledi. Frederiksen, NATO'dan da Danimarka'nın egemenliğine saygı gösterilmesini beklediklerini söyledi.
- Dünya Bankası, Çin ekonomisine ilişkin 2026 büyüme tahminini 4,2'den yüzde 4,4'e yükseltti. Banka, yüksek teknoloji yatırımları ve ihracatın büyümeyi desteklediği belirtirken, zayıf iç talep ve gayrimenkul sektöründeki durgunluğun büyüme üzerinde baskı oluşturmaya devam ettiğini vurguladı.
- Uluslararası Enerji Ajansı, Ortadoğu'da devam eden çatışmaların küresel doğalgaz piyasasında arz şokuna yol açtığını, sıkışan arz koşulları ve yüksek fiyatların etkisiyle bu yıl küresel doğalgaz talebinin yüzde 0,5 azalmasının beklendiğini bildirdi.

**AKGRT** - Aksigorta Ocak-Haziran 2026 dönemine ilişkin toplam brüt prim üretimi, geçen yılın aynı dönemine göre %44 artarak 22,1 milyar TL olarak gerçekleşti.

**AKSGY** - Yönetim Kurulu, Şirketin tek pay sahibi bulunduğu Akiş Global Gayrimenkul Yatırımı Anonim Şirketi'nin yönetim kurulunca şirket sermayesinin 3.000.000,00 TL'den 126.000.000,00 TL'ye artırılmasına karar verildiğinden; Akiş Global'in artırılan 123.000.000,00 TL tutarındaki sermaye payın Akiş Global'in tek ortağı olan Şirketçe taahhüt edilerek, bu tutarın Şirket tarafından Akiş Global'deki sermaye payı karşılığı Akiş Global'e nakden ödenmiş ve sermaye yedekleri hesabındaki sermaye avansından karşılanmasına, karar verilmiştir.

**ANHYT** - Şirketin 01.01.2026-30.06.2026 dönemine ait brüt prim üretimi, hayat dalı 11.859.679.498,41.-TL, hayat dışı 1.437.821,74 TL olmak üzere toplam 11.861.117.320,15 TL olarak gerçekleşmiştir.

**ANSGR** - 01.01.2026 - 30.06.2026 dönemi bağımsız denetimden geçmemiş brüt prim üretimi 54.189.705.323 TL tutarına ulaşarak bir önceki yılın aynı dönemine göre %21,9 oranında artış göstermiştir.

**EBEBK** - Haziran 2026'da Türkiye'de ebebek mağazaları ve e-ticaret kanalından satılan toplam ürün adedi 10.706.591 olarak gerçekleşmişken, Haziran 2025'te 9.147.735'tir. Haziran 2026'da sona eren 6 aylık dönemde Türkiye'de ebebek mağazaları ve e-ticaret kanalından satılan toplam ürün adedi 60.750.882, bu sayı 2025'in aynı döneminde 50.115.516 'dır.

**QNBFK** - Şirket, Societe Generale'nin tek global koordinatörlüğünde uluslararası finansal kurumlardan 117 milyon ABD Doları ve 53 milyon Avro tutarında sendikasyon kredisi temin etmek üzere anlaşma imzalamıştır.

**ZOREN** - 10.06.2026 tarihli özel durum açıklamasında kamuya duyurulan, Tekkehamam II Jeotermal Enerji Santrali Projesi kapsamı Çevre, Şehircilik ve İklim Değişikliği Bakanlığı Yerel Yönetimler Genel Müdürlüğü'nün 262801 sayılı karara konu idari işlemin iptali istemiyle, bağlı ortaklığı Zorlu Doğal Elektrik Üretimi A.Ş. tarafından Ankara 18. İdare Mahkemesi'ne başvurulmuştur.

**ASGYO** - ABDULKADİR KONUKOĞLU, 06/07/2026 tarihinde ASCE GAYRİMENKUL YATIRIM ORTAKLIĞI A.Ş. payları ile ilgili olarak 12,27 - 12,40 TL fiyat aralığından 325.000 TL toplam nominal tutarlı alış işlemi gerçekleştirilmiştir. Bu işlemle birlikte ASCE GAYRİMENKUL YATIRIM ORTAKLIĞI A.Ş. sermayesindeki payları 06/07/2026 tarihi itibarıyla %50,80 sınırına ulaşmıştır.

**ENTRA** - IC İÇTAŞ İNŞAAT SANAYİ VE TİCARET ANONİM ŞİRKETİ, 06.07.2026 tarihinde IC Enterra Yenilenebilir Enerji A.Ş. payları ile ilgili olarak 4,58 TL fiyattan 400.000 TL toplam nominal tutarlı alış işlemi gerçekleştirilmiştir. Bu işlemle IC Enterra Yenilenebilir Enerji A.Ş. sermayesindeki payları 06/07/2026 tarihi itibarıyla %1,8869 olmuştur.

**FZLGY** - FUZUL HOLDİNG ANONİM ŞİRKETİ, 06.07.2026 tarihinde Fuzul Gayrimenkul Yatırım Ortaklığı A.Ş. ile ilgili olarak 14,30-14,51 TL fiyat aralığından 36.877.700 TL toplam nominal tutarlı satış işlemi gerçekleştirilmiştir. Bu işlemle birlikte pay oranı %64,71 oranındadır.

**FZLGY** - AZİMUT PORTFÖY YÖNETİMİ A.Ş., 06.07.2026 tarihinde FUZUL GAYRİMENKUL YATIRIM ORTAKLIĞI A.Ş. ile ilgili olarak, ortalama 14,2994 TL fiyat seviyesinden 35.648.464 adet alış işlemi gerçekleştirilmiştir. Bu işlemle birlikte; FUZUL GAYRİMENKUL YATIRIM ORTAKLIĞI A.Ş. sermayesinde fonların toplam pay oranı 06.07.2026 tarihi itibarıyla %10,72 olmuştur.

**IDGYO** - HASAN YALÇIN, 01/07/2026 - 07/07/2026 tarihleri arasında İdealist Gayrimenkul Yatırım Ortaklığı A.Ş. payları ile 4,00 - 6,00 TL fiyat aralığından 11.637.973 TL toplam nominal tutarlı satış işlemi gerçekleştirilmiştir. Bu satıştan doğan nakit tutar bireysel yatırım amacıyla kullanılacaktır. Bu işlemle İdealist Gayrimenkul Yatırım Ortaklığı A.Ş. sermayesindeki payları 07/07/2026 tarihi itibarıyla %9,8 olmuştur.

**LRSHO** - İBRAHİM YİĞİT YURTSEVEN, 06.07.2026 tarihinde LORAS HOLDİNG A.Ş. payları ile ilgili olarak 3,31 - 3,36 TL fiyat aralığından 320.000 TL toplam nominal tutarlı alış işlemi gerçekleştirilmiştir. Bu işlemle birlikte LORAS HOLDİNG A.Ş. sermayesindeki payları 06.07.2026 tarihi itibarıyla %3,00 sınırına ulaşmıştır.

**MANAS** - BANK OF AMERICA CORPORATION, 02.07.2026 tarihinde, ortaklığın %100 oranında kontrolüne sahip olduğu iştiraki Merrill Lynch International tarafından, MANAS ENERJİ YÖNETİMİ SANAYİ VE TİCARET A.Ş. payları ile ilgili olarak 29,93 - 30,66 TL fiyat aralığından 5.489.934 toplam nominal tutarlı alış işlemi ve 8.591.228 toplam nominal tutarlı satış işlemi neticesinde net 3.101.294 adet pay satılmıştır. Bu işlemle MANAS ENERJİ YÖNETİMİ SANAYİ VE TİCARET A.Ş. sermayesinde, sahip olunan paylar oranı 02.07.2026 tarihi itibarıyla %4,589 seviyesine ulaşmıştır.

**MANAS** - Tera Portföy Yönetimi A.Ş., kurucusu ve yöneticisi olduğu, Tera Portföy Üçüncü Hisse Senedi Serbest (TL) Fon (Hisse Senedi Yoğun Fon) - T3B, Tera Portföy Birinci Serbest Fon - TLY, Tera Portföy Algoritmik Stratejiler Serbest Fon - TMV ve Tera Portföy Fon Sepeti Fonu - FSU portföylerine Manas Enerji Yönetimi Sanayi ve Ticaret A.Ş. pay piyasasında 06.07.2026 tarihi itibarıyla 1,045,000.000 nominal pay alımı gerçekleştirilmiş, yapılan işlemler sonucunda şirket sermayesi içindeki toplam pay oranı 4.987018%'den 5.302674%'e çıkmıştır.

**PEKGY** - Tera Portföy Yönetimi A.Ş., kurucusu ve yöneticisi olduğu, Tera Portföy Dördüncü Hisse Senedi Serbest (TL) Fon (Hisse Senedi Yoğun Fon) - DOH, Tera Portföy Üçüncü Hisse Senedi Serbest (TL) Fon (Hisse Senedi Yoğun Fon) - T3B, Tera Portföy Birinci Serbest Fon - TLY, Tera Portföy Algoritmik Stratejiler Serbest Fon - TMV ve Tera Portföy Hisse Senedi Serbest (TL) Fonu (Hisse Senedi Yoğun Fon) - THF portföyleri Peker Gayrimenkul Yatırım Ortaklığı A.Ş. pay piyasasında 03.07.2026 itibarıyla 17,559,648.000 pay alımı ve 100,281,314.000 nominal pay satımı gerçekleştirilmiş olup, yapılan işlemler sonucunda şirket sermayesi içindeki toplam pay oranı 25.433953%'ten 23.779520%'ye düşmüştür.

**SVGYO** - Tera Portföy Yönetimi A.Ş., kurucusu ve yöneticisi olduğu, Tera Portföy Üçüncü Hisse Senedi Serbest (TL) Fon (Hisse Senedi Yoğun Fon) - T3B ve Tera Portföy Birinci Serbest Fon - TLY portföylerine Savur Gayrimenkul Yatırım Ortaklığı A.Ş. pay piyasasında 06.07.2026 tarihi itibarıyla 46,935,000.000 nominal pay alımı ve 7,616,302.000 nominal pay satımı gerçekleştirilmiş olup, yapılan işlemler sonucunda şirket sermayesi içindeki toplam pay oranı 4.903744%'ten 8.534279%'e çıkmıştır.

**SVGYO** - Tera Portföy Yönetimi A.Ş., kurucusu ve yöneticisi olduğu, Tera Portföy Üçüncü Hisse Senedi Serbest (TL) Fon (Hisse Senedi Yoğun Fon) - T3B ve Tera Portföy Birinci Serbest Fon - TLY portföylerine Savur Gayrimenkul Yatırım Ortaklığı A.Ş. pay piyasasında 03.07.2026 tarihi itibarıyla 461,395.000 nominal pay alımı ve 1,674,427.000 nominal pay satımı gerçekleştirilmiş, yapılan işlemler sonucunda şirket sermayesi içindeki toplam pay oranı 5.015751%'den 4.903744%'e düşmüştür.

**TERA** - Tera Portföy Yönetimi A.Ş., kurucusu ve yöneticisi olduğu, Tera Portföy Dördüncü Hisse Senedi Serbest (TL) Fon (Hisse Senedi Yoğun Fon) - DOH, Tera Portföy Üçüncü Hisse Senedi Serbest (TL) Fon (Hisse Senedi Yoğun Fon) - T3B, Tera Portföy Birinci Serbest Fon - TLY, Tera Portföy Algoritmik Stratejiler Serbest Fon - TMV ve Tera Portföy Hisse Senedi Serbest (TL) Fonu (Hisse Senedi Yoğun Fon) - THF portföylerine Tera Yatırım Menkul Değerler A.Ş. pay piyasasında 03.07.2026 itibarıyla 438,402.000 nominal pay alımı ve 3,695,757.000 nominal pay satımı gerçekleştirilmiş olup, yapılan işlemler sonucunda şirket sermayesi içindeki toplam pay oranı 10.283506%'dan 9.818169%'a düşmüştür.

Hisse Kodu	Fiyat Aralığı (TL)	Geri Alınan Pay Tutarı	Toplam Geri Alınan Pay	Sermaye Oranı
AHGAZ	34,06 - 34,46 TL	105.000 adet	72.194.484 adet	%2,77
BIMAS	373,30 TL	220.058 adet	14.599.124 adet	%1,21
BOSSA	6,21 - 6,37 TL	2.000.000 adet	40.643.354 adet	%3,13
JANTS	16,05 - 16,09 TL	93.310 adet	810.373 adet	%0,11
LOGO	137,10 - 142,50 TL	139.000 adet	1.063.822 adet	%2,39
TRALT	51,95 - 52,80 TL	1.875.000 TL	5.420.000 TL	%0,05

**Veri yoktur.**

Hisse Kodu	Bedelsiz Oranı	Bedelli Oranı	SPK Onay	Ödeme Tarihi	Rüçhan Fiyatı
AKFIS	500%				
AKFYE		Tahsisli	21.11.2024		
AKSUE		Tahsisli			
ALKLC	1100%				
ALGYO		200%			1 TL
ALVES		200%			1 TL
ATEKS	2023,80952%				
AYES	233,33333%				
BAGFS		600%	17.04.2024		1 TL
BAGFS		1000%			1 TL
BALSU		Tahsisli			
BARMA	204,76190%				
BLCYT	900%				
BSOKE		Tahsisli			
BUCIM	100%				
BUCIM		100%			1 TL
BYDNR	615%				
CASA	1000%				
CGCAM	1300%				
CONSE		100%			1 TL
COSMO		Tahsisli	24.12.2025		
CVKMD		170%			1 TL
DERHL	401,40533%				
DMSAS		50%			1 TL
DNISI	334,31733%				
DSTKF	1679%				
DURKN	666,03773%				
EPLAS		150%			1 TL
ERCB		Tahsisli			
ETILR		Tahsisli			
EUHOL		Tahsisli			
FLAP	326,66666%				
GLRMK		Tahsisli			
GRTHO	950%				
GUNDG		Tahsisli			
GZNMİ	1000%				
HDFGS		100%			1 TL
HEKTS		Tahsisli			
HKTM		Tahsisli			
HLGYO	56,2500%				
HRKET	1300%				
HUBVC		200%			1 TL
IDGYO		250%			1 TL
IMASM		115%			1 TL
INFO	100%				
IZINV	1327,55533%				
KAREL		Tahsisli	21.05.2026		
KLRHO	80%				
KLYPV		Tahsisli			
KONTR		200%			1 TL
KRTEK		300%			1 TL
KUVVA	1349,64852%				

Hisse Kodu	Bedelsiz Oranı	Bedelli Oranı	SPK Onay	Ödeme Tarihi	Rüçhan Fiyatı
KTLEV	238,16425%				
KUYAS		Tahsisli			
LIDFA	51,54270%				
MAALT		Tahsisli	4.12.2025		
MARKA		300%			1 TL
MEGAP		Tahsisli	21.09.2024		
MEGAP		100%			1 TL
MEGMT	860%				
MERCN	200%				
MERKO		100%			1 TL
MHRGY	50%				
MMCAS		Tahsisli			
MPARK	200%				
ODINE	1212,21719%				
ORCAY		Tahsisli			
ORGE	400%				
PATEK		Tahsisli	30.12.2025		
PKART	1218,68131%		24.04.2026		
PRZMA	200%				
PRZMA		Tahsisli	18.09.2025		
PSGYO		Tahsisli	23.01.2026		
REEDR	300%				
RODRG		Tahsisli			
RUBNS	900%				
RUZYE		Tahsisli			
RYGYO		50%			1 TL
RYGYO	250%				
RYSAS	50%				
RYSAS		100%			1 TL
SAMAT		200%			1 TL
SASA		Tahsisli	01.07.2026		
SDTTR	1000%				
SEGYO		250%			1 TL
SEFKK		100%			1 TL
SKBNK		40%			1 TL
SNICA	100%				
SMRTG		Tahsisli			
SNKRN		500%			1 TL
TDGYO		200%			1 TL
TEKTU		100%			1 TL
TERA		Tahsisli			
TNZTP	%70				
TRHOL		300%			1 TL
TRHOL	100%				
VAKFN	20%				
VANGD		300%			5 TL
VKGYO	27,53623%				
VRGYO		100%			
VSNMD	55%				
YEOTK	133,80281%				
YESIL		200%			1 TL
YKSLN		100%			1 TL

**ASTOR** - Őirket, 1 TL nominal pay için brüt 2,191 ve net 1,862 TL olmak üzere nakit kar payı ödenmesine, karar vermiŐtir.

Hisse Kodu	Hak Kullanım Tarihi	Ödeme Tarihi	Net Temettü	Kalan Gün
<b>LIDER (2. Taksit)</b>	8.07.2026	10.07.2026	0,03	0
<b>PNLSN</b>	8.07.2026	10.07.2026	0,584	0
<b>ISBIR</b>	13.07.2026	16.07.2026	0,850	5
<b>GENKM</b>	14.07.2026	17.07.2026	0,174	6
<b>GIPTA (2. Taksit)</b>	14.07.2026	17.07.2026	0,006	6
<b>EGPRO (2. Taksit)</b>	16.07.2026	20.07.2026	0,545	8
<b>GOLTS</b>	17.07.2026	21.07.2026	3,541	9
<b>KTLEV (4. Taksit)</b>	21.07.2026	23.07.2026	0,082	13
<b>TAVHL (1. Taksit)</b>	21.07.2026	23.07.2026	1,534	13
<b>GRTHO (2. Taksit)</b>	22.07.2026	24.07.2026	0,381	14
<b>MERCN</b>	28.07.2026	30.07.2026	0,178	20
<b>OSMEN (2. Taksit)</b>	29.07.2026	31.07.2026	0,042	21
<b>MOPAS (1. Taksit)</b>	31.07.2026	4.08.2026	0,233	23
<b>BOBET</b>	5.08.2026	7.08.2026	0,340	28
<b>GOKNR (1. Taksit)</b>	10.08.2026	12.08.2026	0,260	33
<b>DOAS (2. Taksit)</b>	13.08.2026	17.08.2026	12,750	36
<b>BEGYO (1. Taksit)</b>	20.08.2026	24.08.2026	0,030	43
<b>AHGAZ</b>	24.08.2026	26.08.2026	0,049	47
<b>ENERY</b>	25.08.2026	27.08.2026	0,014	48
<b>TURSG</b>	27.08.2026	31.08.2026	0,127	50
<b>SUWEN</b>	31.08.2026	2.09.2026	0,151	54
<b>BRKSN (2. Taksit)</b>	4.09.2026	8.09.2026	0,050	58
<b>LIDER (3. Taksit)</b>	8.09.2026	10.09.2026	0,03	62
<b>BULGS (2. Taksit)</b>	15.09.2026	17.09.2026	0,093	69
<b>BIMAS (2. Taksit)</b>	16.09.2026	18.09.2026	2,125	70
<b>BIGCH</b>	18.09.2026	22.09.2026	0,085	72
<b>PETUN (2. Taksit)</b>	21.09.2026	21.09.2026	0,208	75
<b>GIPTA (3. Taksit)</b>	22.09.2026	24.09.2026	0,006	76
<b>MACKO (2. Taksit)</b>	22.09.2026	24.09.2026	1,530	76
<b>TAVHL (2. Taksit)</b>	22.09.2026	24.09.2026	1,534	76
<b>OFSYM (1. Taksit)</b>	23.09.2026	25.09.2026	0,357	77
<b>MOPAS (2. Taksit)</b>	25.09.2026	29.09.2026	0,233	79
<b>LKMNH (2. Taksit)</b>	28.09.2026	30.09.2026	0,196	82
<b>DESA (1. Taksit)</b>	30.09.2026	02.10.2026	0,071	84
<b>KIMMR (2. Taksit)</b>	30.09.2026	02.10.2026	0,177	84
<b>TUPRS (2. Taksit)</b>	30.09.2026	02.10.2026	5,734	84
<b>AEFES (2. Taksit)</b>	5.10.2026	7.10.2026	0,144	89
<b>TRALT</b>	6.10.2026	8.10.2026	0,425	90
<b>ASTOR</b>	15.10.2026	19.10.2026	1,862	99
<b>EBEBK (1. Taksit)</b>	15.10.2026	19.10.2026	0,531	99
<b>BEGYO (2. Taksit)</b>	20.10.2026	22.10.2026	0,012	104
<b>BASCM</b>	21.10.2026	23.10.2026	0,901	105
<b>OSMEN (3. Taksit)</b>	26.10.2026	30.10.2026	0,042	110
<b>SRVGY (2. Taksit)</b>	26.10.2026	30.10.2026	0,076	110
<b>DESA (2. Taksit)</b>	30.10.2026	3.11.2026	0,081	114

Hisse Kodu	Hak Kullanım Tarihi	Ödeme Tarihi	Net Temettü	Kalan Gün
<b>LIDER (4. Taksit)</b>	6.11.2026	10.11.2026	0,03	121
<b>GOKNR (2. Taksit)</b>	9.11.2026	11.11.2026	0,260	124
<b>KBORU</b>	10.11.2026	12.11.2026	0,017	125
<b>GIPTA (4. Taksit)</b>	17.11.2026	19.11.2026	0,006	132
<b>DURKN</b>	18.11.2026	20.11.2026	0,079	133
<b>ASELS</b>	24.11.2026	26.11.2026	0,363	139
<b>OFSYM (2. Taksit)</b>	25.11.2026	27.11.2026	0,357	140
<b>DESA (3. Taksit)</b>	30.11.2026	2.12.2026	0,081	145
<b>SUMAS</b>	7.12.2026	9.12.2026	1,843	152
<b>TCELL</b>	9.12.2026	11.12.2026	3,400	154
<b>EBEBK (2. Taksit)</b>	15.12.2026	17.12.2026	0,531	160
<b>BIMAS (3. Taksit)</b>	16.12.2026	18.12.2026	2,125	161
<b>BEGYO (3. Taksit)</b>	21.12.2026	23.12.2026	0,018	166
<b>SRVGY (3. Taksit)</b>	25.12.2026	29.12.2026	0,076	170
<b>GOKNR (3. Taksit)</b>	8.02.2027	10.02.2027	0,260	215
<b>BEGYO (4. Taksit)</b>	22.02.2027	24.02.2027	0,030	229
<b>SRVGY (4. Taksit)</b>	25.02.2027	1.03.2027	0,076	232
<b>BEGYO (5. Taksit)</b>	20.04.2027	22.04.2027	0,030	286
<b>GOKNR (4. Taksit)</b>	10.05.2027	12.05.2027	0,260	306
<b>ACSEL</b>	-	-	0,255	-
<b>AKFGY</b>	-	-	0,011	-
<b>BEYAZ</b>	-	-	0,255	-
<b>BVSAN (2 Taksit)</b>	-	-	0,617	-
<b>CWENE</b>	-	-	53,02005%	-
<b>ELITE</b>	-	-	0,085	-
<b>FLAP</b>	-	-	0,090	-
<b>FORTE</b>	-	-	0,442	-
<b>GENIL (3 Taksit)</b>	-	-	0,013	-
<b>GLYHO</b>	-	-	0,087	-
<b>GWIND</b>	-	-	0,629	-
<b>KLSYN</b>	-	-	0,127	-
<b>MEDTR (3 Taksit)</b>	-	-	0,096	-
<b>PLTUR (2 Taksit)</b>	-	-	0,517	-
<b>SDTTR (2 Taksit)</b>	-	-	0,077	-
<b>SUNTK</b>	-	-	0,439	-
<b>TEHOL</b>	-	-	87,95178%	-
<b>TERA</b>	-	-	4.00%	-
<b>TGSAS</b>	-	-	0,255	-
<b>TNZTP</b>	-	-	70%	-
<b>VAKFN</b>	-	-	20%	-
<b>VERTU</b>	-	-	0,3	-
<b>VERUS</b>	-	-	0,085	-
<b>YEOTK</b>	-	-	58,76968%	-
<b>YIGIT</b>	-	-	0,165	-

**11.00 AIYEN** - AI Yenilenebilir Enerji Üretim A.Ş. Olağan Genel Kurul Toplantısı gerçekleştirilecek.

**11.00 ATAGY** - Ata Gayrimenkul Yatırım Ortaklığı A.Ş. Olağan Genel Kurul Toplantısı gerçekleştirilecek.

**11.00 DERIM** - Derimod Konfeksiyon Ayakkabı Deri Sanayi Ve Ticaret A.Ş. Olağan Genel Kurul Toplantısı gerçekleştirilecek.

**11.00 REEDR** - Reeder Teknoloji Sanayi Ve Ticaret A.Ş. Olağan Genel Kurul Toplantısı gerçekleştirilecek.

**14.00 PENTA** - Penta Teknoloji Ürünleri Dağıtım Ticaret A.Ş. Olağan Genel Kurul Toplantısı gerçekleştirilecek.

## Pay Piyasasında Volatilité Bazlı Tedbir Sistemi

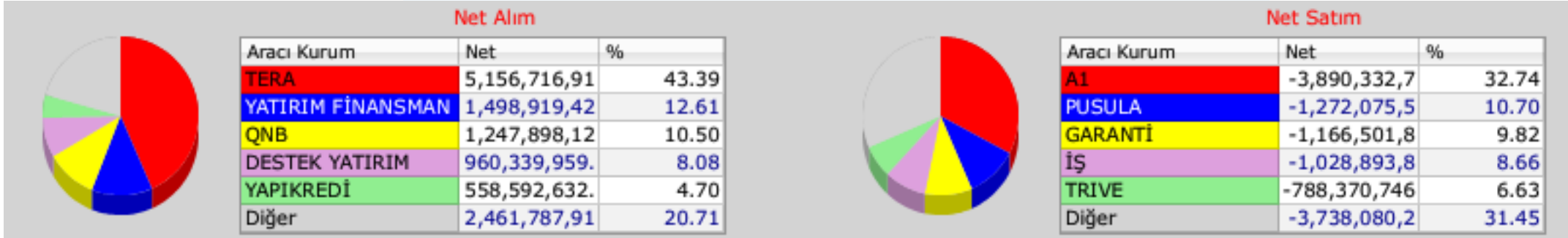
### KGYO, PASEU, MARKA, SAFKR

Sermaye Piyasası Kurulu kararı uyarınca devreye alınan Volatilité Bazlı Tedbir Sistemi (VBTS) kapsamında KGYO.E, PASEU.E, MARKA.E ve SAFKR.E payları 08/07/2026 tarihli işlemlerden (seans başından) 07/08/2026 tarihli işlemlere (seans sonuna) kadar açığa satışı ve kredili işlemlere konu edilemeyecektir.

**Not:** VBTS kapsamında getirilen tedbirler, payın işlem gördüğü pazarın/platformun işlem kuralları, pazar değişimi veya diğer nedenlerle uygulanan işlem esaslarından ayrı olarak değerlendirilir. Buna göre VBTS tedbirleri diğer düzenlemeler veya kararlarla uygulamaya alınan işlem esaslarının geçerlilik süresinden ayrı olarak tedbir süresinin sonuna kadar uygulanmaya devam eder.

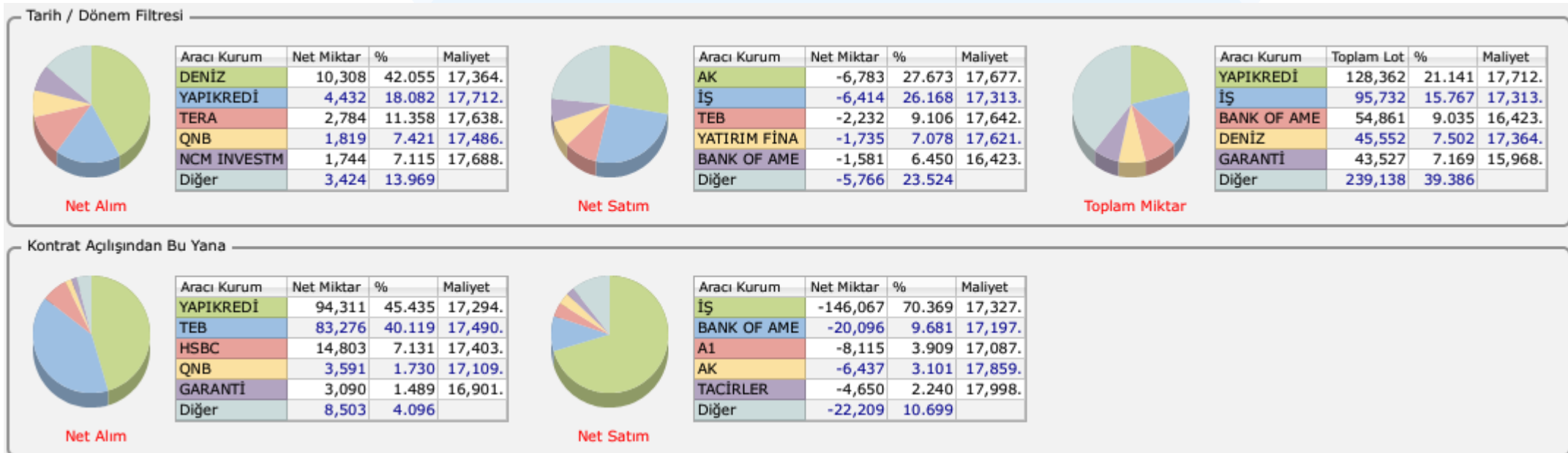
SPK'nın 05/12/2024 tarihli kararı uyarınca yalnızca BIST 50 endeksi kapsamında yer alan paylarda açığa satış yapılabilmektedir.

## İlk 5 Kurum, İşlem Hacmi Dağılım

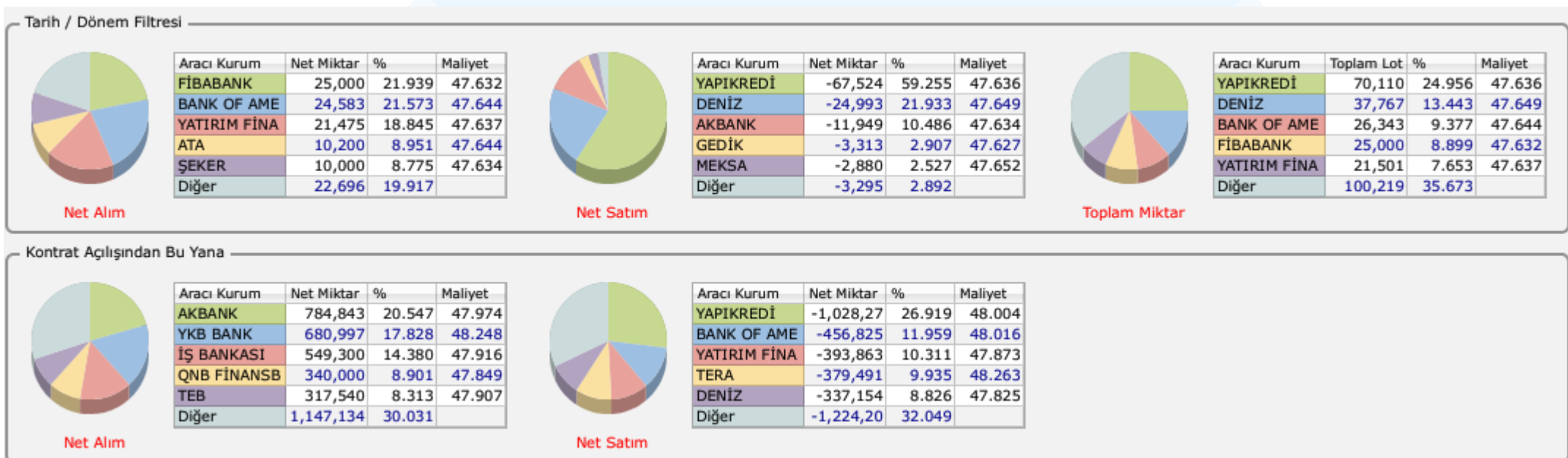


## VIOP Takas Dağılımı

## Ağustos Vade Endeks Kontrat



## Temmuz Vade Dolar Kontrat



Veriler Foreks'ten alınmıştır.

# 2026 Merkez Bankaları Ve Kredi Derecelendirme Kuruluşları Takvimi



2026 MERKEZ BANKALARI TOPLANTI, KREDİ DERECELENDİRME NOT ve MSCI ENDEKS DEĞİŞİKLİKLERİ TARİHLERİ

TEMMUZ	AGUSTOS	EYLÜL
<b>15.Tem</b> BoC 	<b>12.Ağu</b> MSCI ENDEKS DEĞİŞİKLİĞİ	<b>2.Eyl</b> BoC 
<b>17.Tem</b> FITCH	<b>13.Ağu</b> TCMB ENFLASYON RAPORU -III	<b>10.Eyl</b> TCMB 
<b>23.Tem</b> 		<b>16.Eyl</b> FED 
<b>23.Tem</b> TCMB 		<b>17.Eyl</b> BoE 
<b>24.Tem</b> MOODY'S		<b>18.Eyl</b> BoJ 
<b>29.Tem</b> FED 		
<b>30.Tem</b> BoE 		
<b>31.Tem</b> BoJ 		
EKİM	KASIM	ARALIK
<b>16.Eki</b> S&P	<b>5.Kas</b> BoE 	<b>9.Ara</b> FED 
<b>22.Eki</b> TCMB 	<b>11.Kas</b> MSCI ENDEKS DEĞİŞİKLİĞİ	<b>9.Ara</b> BoC 
<b>28.Eki</b> FED 	<b>12.Kas</b> TCMB	<b>10.Ara</b> TCMB 
<b>28.Eki</b> BoC 		<b>17.Ara</b> ECB 
<b>29.Eki</b> ECB 		<b>17.Ara</b> BoE 
<b>30.Eki</b> BoJ 		<b>18.Ara</b> BoJ 

## Çekince

Burada yer alan yatırım bilgi, yorum ve tavsiyeleri yatırım danışmanlığı kapsamında değildir. Yatırım danışmanlığı hizmeti, yetkili kuruluşlar tarafından kişilerin risk ve getiri tercihleri dikkate alınarak kişiye özel sunulmaktadır. Burada yer alan yorum ve tavsiyeler ise genel niteliktedir. Bu tavsiyeler mali durumunuz ile risk ve getiri tercihlerinizle uygun olmayabilir. Bu nedenle, sadece burada yer alan bilgilere dayanılarak yatırım kararı verilmesi beklentilerinize uygun sonuçlar doğurmayabilir.

Bu raporda yer alan bilgiler **AI CAPITAL Yatırım Menkul Değerler A.Ş.'nin Araştırma Bölümü tarafından bilgi verme amacıyla hazırlanmış olup** herhangi bir hisse senedinin alım satımına ilişkin bir teklif içermemektedir. Veriler, güvenilir olduğuna inanılan kaynaklardan alınmıştır. Bu kaynaklardaki hata ve eksikliklerden ve bu bilgilerin ticari amaçlı kullanılmasından doğabilecek zararlardan AI CAPITAL Yatırım Menkul Değerler A.Ş. hiçbir şekilde sorumlu tutulamaz.

**İşbu rapordaki tüm görüş ve tahminler, söz konusu rapor tarihiyle AI CAPITAL Yatırım Menkul Değerler A.Ş. Araştırma Bölümü'ne ait olup** diğer GÜLER HOLDİNG Grubu şirketlerinin görüş ve tahminlerini temsil etmemektedir. Bu rapordaki tüm görüş ve bilgiler önceden haber verilmeksizin değiştirilebilir. AI CAPITAL Yatırım ve diğer grup şirketleri bu raporda adı geçen şirketlerin hisselerinde pozisyon sahibi olabilir veya işlem yapabilir. Ayrıca, yatırımcılar bu raporda adı geçen şirketlerle AI CAPITAL Yatırım ve diğer grup şirketlerinin yatırım bankacılığı ve/veya diğer iş ilişkileri içinde olabileceğini veya bu tür iş fırsatları arayışında olabileceğini kabul ederler.

AI Capital Araştırma Ürünüdür

Sağlıklı ve bol kazançlı günler dileriz.

### AI Capital Yatırım- Araştırma

M. Baki ATILAL - Genel Müdür Yardımcısı

Özge BEYHAN - Araştırma Uzmanı

Sıla GİRGİN - Araştırma Uzman Yardımcısı

# Yatırım Artık Daha Kolay!

AI Capital'in güçlü altyapısı, uzman kadrosu ve yenilikçi dijital çözümleriyle yatırım yapmaya bugün başlayın.

Hemen Hesap Aç



alcapital.com.tr

## Genel Müdürlük

Esentepe Mah. Büyükdere Cad. 1. Levent Plaza No:173 Kat:5, 34394 Şişli / İstanbul

E-Posta: info@aicapital.com.tr Telefon: 0212 371 18 00

## Adana

Adana – Telefon: 0322 970 02 30  
Çınarlı Mahallesi, Ziyapaşa Bulvarı, Günep Ziyapaşa İş  
Merkezi, Bina No:78 Kat:9 Daire:905 Seyhan / ADANA

## Ankara

Ankara – Telefon: 0312 419 04 77  
Tunalı Cad. No:14/4 Çankaya / ANKARA

Ankara Çankaya – Telefon: 0312 309 02 60  
Mustafa Kemal Mah. Dumlupınar Bulvarı No:266  
Tepe Prime İş Merkezi B Blok No:62 06800 Çankaya / ANKARA

Ankara Tunalı Hilmi – Telefon: 0312 466 66 71  
Remzi Oğuz Arık Mahallesi, Tunalı Hilmi Caddesi No:114 Daire:46  
Çankaya / ANKARA

## Antalya

Antalya – Telefon: 0242 324 09 00  
Şirinyalı Mah. Lara Cad. No:100 Ayseli Göksoy Apt. Kat:1 Daire:4  
Muratpaşa / ANTALYA

## Bursa

Bursa – Telefon: 0224 233 30 83  
Küçükbalıklı Mah. Başaran Sok. No:6 Osmangazi / BURSA

## Çanakkale

Çanakkale – Telefon: 0286 218 04 00  
Barbaros Mah. Atatürk Cad. Kıyı AVM No:25-32 Merkez / ÇANAKKALE

## Eskişehir

Eskişehir – Telefon: 0222 502 01 64  
Hoşnudiye Mah. İsmet İnönü 1. Cad. No:13  
Yalçın Kılıçoğlu Plaza Kat:5 Daire:508 Tepebaşı / ESKİŞEHİR

## İzmir

İzmir – Telefon: 0232 404 01 21  
Cumhuriyet Bulvarı No:64 Kat:7 D:11-12 Konak / İZMİR

İzmir Konak – Telefon: 0232 402 30 71 – 0232 402 30 72  
Halkapınar Mahallesi, 1203/1 Sokak Megapol Çarşı Kule No:5-7 Kat:15  
Daire:153 Konak / İZMİR

## İstanbul

İstanbul Ataşehir – Telefon: 0216 688 42 40  
Barbaros Mah. Gelincik Sok. Uphill Court C3 Blok, No:2 Daire:1 Ataşehir /  
İSTANBUL

İstanbul Beylikdüzü – Telefon: 0212 852 44 39  
Barbaros Hayrettin Paşa Mah. 1997 Sok. Phuket Life Residence No:12  
Kat:5 Daire No:41 Esenyurt / İSTANBUL

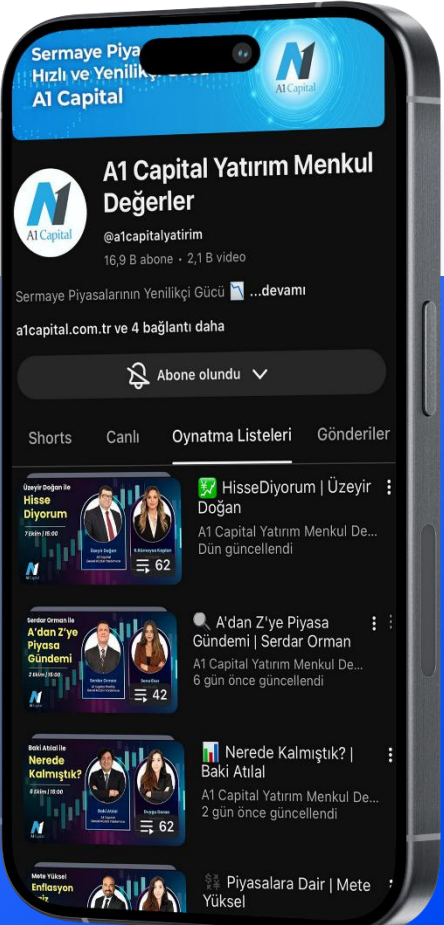
İstanbul Göztepe – Telefon: 0216 407 26 22  
Bağdat Cad. Permiz Apt. No:251/10 Caddebostan – Kadıköy / İSTANBUL

İstanbul Merkez – Telefon: 0212 371 18 00  
Beybi Giz Plaza Meydan Sokak No:1 Kat:2 Maslak / İSTANBUL

İstanbul Kadıköy – Telefon: 0216 338 35 36  
Osmanağa Mah. Osmancık Sok. Emin Han No:12/105 Kadıköy / İSTANBUL

İstanbul Nuru Tower – Telefon: 0212 371 43 56  
İzzetpaşa Mahallesi, Yeni Yol Caddesi No:3 Nuru Tower Kat:31 Ofis  
No:3109 İç Kapı No:243 Şişli / İSTANBUL

İstanbul Zorlu – Telefon: 0212 845 8205  
Levazım Mahallesi Kuru Sokağı No:2 R3 Kule T242 Beşiktaş / İSTANBUL



Bizi Takip Edin!



YouTube  
/@aicapitalyatirim

## Uzman Yorumlarıyla Piyasalar

Uzmanlarımızın katılımıyla hazırlanan analiz videoları, haftalık borsa yorumları ve ekonomik gelişmelere dair değerlendirmeleri YouTube kanalımızdan izleyebilirsiniz.