



# Günlük Bülten

09.07.2026

## Başa mı döndük? En başa mı dönüyoruz?

Bu hafta Körfez'de yaşanan karşılıklı ateş açma olayları, rahatsız edici derecede tanıdık bir şekil aldı. İran'ın ticari tankerlere yönelik saldırıları, ABD'nin misillemesi ve ardından İran'ın Bahreyn ve Kuveyt'teki Amerikan mevzilerine ateş açması; bu aynı olayların haftalar içinde ikinci kez tekrarlanması. Hatırlayın, ABD ve İran, geçen ay Hürmüz Boğazı'ndaki ticari gemilere yönelik benzer İran saldırılarının ardından karşılıklı ateş açmıştı.

İran dün yaptığı açıklamada, ABD güçlerinin Hürmüz Boğazı'ndaki tankerlere yönelik saldırılara karşılık olarak İran hedeflerine saldırmasının ardından Bahreyn ve Kuveyt'teki ABD askeri tesislerine saldırıldığını söyledi. Bunun üzerine Trump, Ankara'daki NATO zirvesinde yaptığı konuşmada, İran'la geçen ay varılan geçici anlaşmanın 'sona erdiğini' ve ABD'nin muhtemelen daha fazla saldırı başlatacağını, İranlılarla muhatap olmanın zaman kaybı olduğunu söyleyerek petrol ve borsa piyasalarını altüst etti.

Bu tekrarlama bir kopuştan ziyade, her iki tarafın da masaya dönmeden önce avantaj elde etmek için kullandığı hesaplı bir senaryo olabilir mi? Sinyalleri yorumlamak zor, ancak bir mesaj açıkça anlaşılıyor: Tahran, Hürmüz Boğazı'ndan geçişi kimin kontrol edeceğine dair kendi iddiasını ortaya koyuyor. Haziran sonundaki saldırılar, açık savaştan ziyade yenilenen temaslara yol açtı; bu da bu tür gerilimlerin daha fazla diplomasi öncesinde birer basınç tahliye mekanizması görevi görebileceğini göstermiyor mu? Piyasalar açısından ise mesele artık sadece "jeopolitik haber" değil, doğrudan enerji arzı ve enflasyon beklentisi meselesi.

Şimdi de FED'in 16-17 Haziran toplantı tutanaklarına bakalım. FED üyeleri enflasyon konusunda daha rahatsız görünüyor. Faiz %3,50-%3,75 aralığında sabit tutuldu ama bazı üyeler "gerekirse faiz artışı" fikrine daha açık. Daha önemlisi, 18 üyeden 9'u yıl sonuna kadar daha yüksek faiz seviyesi öngörmüş. Yani FED'in mesajı artık "yakında faiz indiririz" değil; "enflasyon kalıcı kalırsa faiz artırımını bile masada olabilir. Tutanakların piyasaya verdiği mesaj ise ; "Enerji fiyatları tekrar yükselirse FED yeniden şahinleşebilir."

Vee IMF, Temmuz 2026 Dünya Ekonomik Görünüm güncellemesinde; 2026 küresel büyüme tahminini %3,1'den %3,0'a indirirken, 2027 büyüme tahminini ise %3,2'den %3,4'e yükseltti. IMF kısa vadede savaş ve enerji maliyetleri nedeniyle yavaşlama bekliyor; ancak 2027'de enerji piyasalarının normalleşmesi ve teknoloji yatırımlarının etkisiyle yeniden toparlanma öngörüyor.

Nisan ayında IMF'nin temel varsayımı, Orta Doğu'daki savaşın sınırlı kalacağı yönündeydi. Temmuz güncellemesinde ise üç yeni gelişme öne çıktı: Petrol fiyatları savaş nedeniyle beklenenden daha yüksek seyretti, Hürmüz Boğazı riski küresel arz zinciri için yeniden önemli bir risk haline geldi, Buna karşılık yapay zekâ yatırımları özellikle ABD ve Asya'da büyümeyi beklenenden daha güçlü destekledi.

Yani IMF, enerji kaynaklı negatif etki ile teknoloji kaynaklı pozitif etkinin aynı anda çalıştığı bir dünya ekonomisi görüyor. IMF diyor ki; "Küresel dezenflasyon süreci durdu." 2026 küresel enflasyon tahmini yaklaşık %4,7 seviyesine yükseltildi. Bunun temel nedeni enerji fiyatlarındaki artış. Yani artık merkez bankaları için hikâye değişiyor. Son bir yıldır konuştuğumuz "faiz indirimi" teması yerini yeniden "enflasyon kalıcı olabilir" temasına bırakıyor.

Türkiye açısından IMF önemli bir revizyona gitti. 2026 büyüme beklentisini %3,4'ten %2,9'a düşürdü. 2027 beklentisini ise %3,5'ten %3,6'ya yükseltti. Neden? IMF üç temel gerekçe gösteriyor; İç talepte yavaşlama, yüksek enerji maliyetleri, sıkı finansal koşullar. Bu aslında TCMB'nin dezenflasyon programının büyüme üzerinde beklenen yavaşlatıcı etkisinin IMF tarafından da kabul edildiğini gösteriyor.

Şimdi bizim piyasanın sıkıntısına geelim. Önce MSCI, ardından S&P Dow Jones Indices tarafından gelen benzer uyarılar, uluslararası endeks sağlayıcılarının Türkiye'de piyasa işleyişi ve yatırımcı hakları konusunda ortak endişeler taşıdığını gösteriyor. Dünkü haberin en önemli tarafı; S&P Dow Jones Indices'in Türkiye'yi hemen endeksten çıkarması değil; Türkiye'yi resmi olarak "izleme listesine" almasıdır. Bu, aslında uluslararası yatırımcılara verilen bir uyarı niteliğinde.

S&P'nin temel mesajı; "Türkiye piyasasını izliyoruz. Eğer piyasa erişimi, şeffaflık ve düzenleyici yapı konusunda iyileşme olmazsa, Türkiye'nin endeks statüsünü düşürebiliriz." Bu açıklama, yaklaşık iki hafta önce MSCI'nin yaptığı uyarıyla aynı doğrultuda. Yani artık konu tek bir endeks sağlayıcısının görüşü olmaktan çıkıp, küresel endeks sağlayıcılarının ortak gündemine dönüşmüş durumda.

Peki S&P tam olarak neden rahatsız? Haberde üç temel konu öne çıkıyor.

**1. Hisse sahipliği şeffaflığı (Stock ownership transparency);** Uluslararası yatırımcılar, şirketlerin gerçek serbest dolaşım oranını ve hisselerin kimlerin elinde bulunduğunu net şekilde göremediklerini düşünüyor. Özellikle bazı hisselerde; ilişkili tarafların payları, yatırım fonları arasındaki çapraz sahiplik, fiili dolaşımın olduğundan yüksek görünmesi konusunda soru işaretleri oluştu. MSCI'nin de son raporunda en çok vurguladığı konu buydu.

**2. Piyasa erişilebilirliği (Market Accessibility);** Endeks sağlayıcıları için sadece işlem yapılabilir olması yeterli değil. Yabancı yatırımcı; kolay alım-satım yapabiliyor mu? serbest dolaşım gerçekten serbest mi? fiyat oluşumu doğal mı? regülasyonlar öngörülebilir mi? bunlara bakıyor. S&P'nin ikinci eleştirisi de burada.

**3. Düzenleyici müdahaleler;** SPK son dönemde; bazı fonları incelemeye aldı, piyasa bozucu işlemler hakkında soruşturmalar başlattı, serbest dolaşım hesaplamasını değiştirdi. Aslında SPK'nın amacı piyasayı düzeltmek. Fakat uluslararası endeks sağlayıcıları bunun yanında şunu da sorguluyor: "Bu sorunlar neden oluştu ve piyasa gerçekten sağlıklı çalışıyor mu?" Yani sorun sadece alınan önlem değil, önlem alınmasını gerektiren ortam.

Bunun Borsa İstanbul açısından önemi nedir? Bence en kritik nokta burası. Henüz hiçbir endeks değişmedi. Henüz hiçbir fon satış yapmak zorunda değil. Ama bundan sonraki bir yıl çok kritik.

S&P açıkça diyor ki: "Bir yıl boyunca gelişmeleri izleyeceğim." Eğer bu sürede iyileşme olmazsa;

Türkiye'nin endeks sınıflandırması yıllık gözden geçirmede yeniden değerlendirilecek. Bu, piyasaya verilen güçlü bir uyarıdır.

Olası etkiler ne olabilir? 1. Pasif fonlar; Endeks değişirse en büyük etki burada görülür. Dünyada yüz milyarlarca dolar; MSCI, S&P endekslerini birebir takip ediyor. Endeksten çıkılması durumunda bu fonlar Türkiye hisselerini satmak zorunda kalabilir.

**2. Aktif yabancı yatırımcı;** Asıl önemli kesim budur. Aktif fon yöneticileri şöyle düşünmeye başlar; "MSCI de S&P de aynı şeyi söylüyorsa ben neden Türkiye ağırlığını artırayım?" Bu durum; yeni yabancı girişini yavaşlatabilir, risk primini yükseltebilir.

**3. İskonto;** Türkiye zaten gelişmekte olan ülkelere göre önemli iskontoyla işlem görüyor. Bu tarz haberler; iskontonun kapanmasını geciktirebilir. Yani şirket çok ucuz olsa bile; kurumsal yatırımcı; "önce piyasa yapısı düzelsin" demeyi tercih edebilir.

TCMB ve ekonomi yönetimi açısından anlamı nedir? Bu haber aslında ekonomi yönetimine verilmiş uluslararası bir mesajdır. Son dönemde; CDS düştü, rezervler arttı, yabancı tahvile geldi. Ancak endeks sağlayıcıları diyor ki; Makro göstergeler düzeliyor olabilir. Ama piyasa altyapısı da aynı hızla iyileşmeli.

Sonuç olarak; Bence bu haber tek başına satış getirecek büyüklükte değil. Ancak; önce MSCI, ardından S&P, aynı konuda uyarı veriyorsa, bu artık tesadüf değildir. Bu durum, yabancı yatırımcıların Türkiye piyasasına bakışında ortak bir rahatsızlık oluştuğunu gösteriyor. Piyasa açısından en önemli mesaj; Bundan sonra yalnızca enflasyonun düşmesi, rezervlerin artması veya faiz politikası yeterli olmayacak. Uluslararası sermayenin kalıcı ve güçlü şekilde geri dönmesi için piyasa altyapısı, kurumsal yönetim ve yatırımcı güveni de en az makroekonomik göstergeler kadar belirleyici olacak.

# Günlük Bülten

09.07.2026

## İçindekiler

- [Model Portföy ve Günlük Veri Akışı](#) →
- [Manşet Haberler](#) →
- [Şirket Haberleri](#) →
- [Pay Alım Satım Haberleri](#) →
- [Pay Geri Alım Tablosu](#) →
- [Sermaye Artırım Haberleri](#) →
- [Sermaye Artırım Tablosu](#) →
- [Temettü Haberleri](#) →
- [Temettü Tablosu](#) →
- [Genel Kurul](#) →
- [VBTS Kapsamında İşlem Gören Paylar](#) →
- [Aracı Kurum Dağılımı](#) →
- [VIOP Takas Dağılımı](#) →
- [Merkez Bankaları Ve Kredi Derecelendirme Kuruluşları Takvimi](#) →



### Mobil Uygulamamız AI Capstone'u Keşfedin!



App Store



Google Play

### AI Capstone: Yatırımda Yeni Nesil Deneyim

Tek bir uygulama üzerinden piyasaları takip edin, analizler yapın, işlemlerinizi gerçekleştirin ve fırsatları kaçırmayın!

Hemen Hesap Aç



**CANLI VERİ**

**ÜCRETSİZ**

## Açıklanacak Veriler

Saat	Ülke	Ekonomik Gösterge	Önceki
04:30	CN	Çin TÜFE (Yıllık) (Haz)	1.10%
04:30	CN	Çin ÜFE (Yıllık) (Haz)	4.20%
09:00	DE	Almanya Ticaret Dengesi (May)	14,0B
14:30	EU	ECB Para Politikası Toplantı Tutanakları	
14:30	TR	Brüt Döviz Rezervleri	
15:30	US	İşsizlik Haklarından Yararlanma Başvuruları	218K
17:00	US	İkinci El Konut Satışları (Haz)	4,20M

## Temmuz Temettü Ödemeleri

Hisse Kodu	Hak Kullanım Tarihi	Ödeme Tarihi	Net Temettü	Kalan Gün
ISBIR	13.07.2026	16.07.2026	0,850	4
GENKM	14.07.2026	17.07.2026	0,174	5
GIPTA (2. Taksit)	14.07.2026	17.07.2026	0,006	5
EGPRO (2. Taksit)	16.07.2026	20.07.2026	0,545	7
GOLTS	17.07.2026	21.07.2026	3,541	8
KTLEV (4. Taksit)	21.07.2026	23.07.2026	0,082	12
TAVHL (1. Taksit)	21.07.2026	23.07.2026	1,534	12
GRTHO (2. Taksit)	22.07.2026	24.07.2026	0,381	13
MERCN	28.07.2026	30.07.2026	0,178	19
OSMEN (2. Taksit)	29.07.2026	31.07.2026	0,042	20
MOPAS (1. Taksit)	31.07.2026	4.08.2026	0,233	22

## Model Portföy

Hisse	Giriş Tarihi	Kapanış	Hedef F	YB Getiri %
AKFYE	14.02.2025	24,20	27,79	47,47
ASELS	26.12.2025	377,00	442	62,71
DOHOL	18.03.2026	20,32	29	19,88
ENJSA	7.02.2025	103,40	137,30	19,31
ENKAI	19.12.2025	89,60	143,50	17,46
KRDMD	16.11.2025	36,30	44	43,71
MGROS	19.02.2026	639,50	950	23,34
THYAO	19.12.2025	332,00	445	23,65
TOASO	26.12.2025	297,75	479	28,85
TUPRS	14.02.2025	256,50	335	44,80
<b>MODEL GETİRİ</b>				<b>33,11</b>
<b>BIST100 GETİRİ</b>				<b>26</b>
<b>ATAK-DİNAMİK</b>				
KTLEV	24.03.2025	189,00	GG	783,47
TCKRC	5.05.2025	120,20	212	105,82
ASTOR	6.02.2026	317,50	418	171,60
<b>ATAK-DİNAMİK GETİRİ</b>				<b>353,63</b>

- ABD Başkanı Donald Trump, tüm NATO müttefiklerinin yüzde 5'lik savunma bütçesi çağrısına cevap vereceklerini belirtirken, savunma ekipmanlarında teslimat sürelerini 1-2 yıldan 1-2 haftaya indirmeyi hedeflediklerini söyledi. Trump, Türkiye ile ilişkilerin yeniden güçlendiğini belirterek, F-35 satışına ilişkin henüz karar vermediğini, karar vereceklerini söyledi.
- ABD Başkan Yardımcısı JD Vance, İran'ın Hürmüz Boğazı'ndan geçen ticari gemilere ateş açması halinde Washington'un çok daha sert karşılık vereceğini belirterek, Boğaz'ın açık tutulacağını söyledi.
- Fed Haziran ayı toplantı tutanakları, bazı üyeler faiz artışını gerekli gördüğünü, çoğunluğun ise yüksek enflasyon risklerinin devam ettiğini değerlendirdiğini ortaya koydu. Tutanaklarda politika yapıcıların yapay zeka kaynaklı güçlü talebin enflasyonu yüksek tutabileceği görüşünü dile getirdiği bildirildi.
- Çin'in enflasyonu, haziranda yıllık yüzde 1 artarak yüzde 1,1 seviyesindeki beklentinin altında kaldı. Üretici enflasyonu yüzde 4,1'e çıkarken çekirdek TÜFE ocaktan bu yana en düşük seviyeye indi.
- İran basınına göre Tahran, olası bir ABD saldırısı halinde Hürmüz Boğazı'nı yeniden kapatıp, saldırılara misliyle karşılık verecek.
- Rusya Başbakan Yardımcısı Novak, iç piyasada akaryakıt arzını artırmak amacıyla dizel yakıt ihracatını yasakladıklarını bildirdi. Ukrayna insansız hava araçlarıyla Rusya'daki petrol rafinerilerine düzenlediği saldırılar nedeniyle ülkede çok sayıda tesis bakıma alınırken, Rus hükümeti akaryakıt piyasasında istikrarı sağlamak için zaman zaman satış ve ihracat kısıtlamalarına başvuruyor.
- Uluslararası Enerji Ajansı, Uluslararası Para Fonu, Dünya Bankası ve Dünya Ticaret Örgütü başkanları, Orta Doğu'daki savaşa ilişkin belirsizliğin yüksek seyretmeye devam ettiğini ve savaşın etkilerinin uzun sürebileceğini belirterek, enerji piyasaları ile mal taşımacılığının hala zorluklarla karşı karşıya olduğunu bildirdi.

**AVTUR** - 08/01/2024 tarihli Yönetim Kurulu kararı çerçevesinde şirketin hak sahibi olduğu İstanbul ili Beykoz İlçesi Cumhuriyet Mahallesi 112 ada 1 Parsel numaralı 18.851,00 m<sup>2</sup> yüzölçümlü taşınmazın satın alma işlemi için ödenecek olan 52.782.800 TL 'nin 10.556,560 TL si Peşin Kalanı 10 Taksitle 6 ayda bir ödeme şartı dahilinde olan 5. Taksit ödemesi; 4.222.624,00 TL olarak Beykoz İlçesi Belediye Başkanlığına Galip ÖZTÜRK tarafından ödenerek gerekli taahhüt yerine getirilmiştir.

**CELHA** - 22.05.2026 tarihli Pay Devir Sözleşmesi'ne ve 02.06.2026 tarihinde tamamlanan pay devir işlemine ilişkin olarak daha önce yapılan özel durum açıklamasında, Şirket ödenmiş sermayesinin ve oy haklarının %80,43'üne tekabül eden toplam 310.043.672,153 adet payın alıcılar arasındaki dağılım oranları yuvarlatılmış şekilde ifade edilmiştir. Kusuraatlı pay dağılımı aşağıdaki şekildedir: %62,70'ine isabet eden kısmı Aslan Lena Yatırım Demir Çelik San. A.Ş. tarafından, %14,92'sine isabet eden kısmı Harun Çevik tarafından, %14,92'sine isabet eden kısmı Mahmut Arslan tarafından, %7,46'sı isabet eden Mustafa Cihad Arslan tarafından, toplam 2.026.376.121,81 TL bedelle devralınmıştır. Buna göre ilgili açıklamadaki "%63, %15, %15 ve %7" oranları yerine "%62,70, %14,92, %14,92 ve %7,46" oranları dikkate alınması gerekmektedir. Pay devir işlemi tamamlanması ardından, söz konusu Alıcıların Şirket ödenmiş sermayesindeki ve oy haklarındaki toplam payı %80,43 olup, Sermaye Piyasası Kurulu'nun II-26.1 sayılı Pay Alım Teklifi Tebliği'nin 11'inci maddesi kapsamında doğan pay alım teklifi yükümlülüğüne ilişkin süreçte herhangi bir değişiklik bulunmamaktadır.

Bununla birlikte; Artaş İnşaat Sanayi ve Ticaret A.Ş. paylarının Aslan Lena Yatırım Demir Çelik San. A.Ş., Harun Çevik, Mahmut Arslan ve Mustafa Cihad Arslan'a devri ile ortaya çıkan zorunlu pay alım teklifi fiyatına ilişkin olarak aşağıdaki düzeltmenin yapılması zorunluluğu doğmuştur. İlgili KAP açıklamasında, Sermaye Piyasası Kurulu'nun II-26.1 sayılı Pay Alım Teklifi Tebliği'nin 15. maddesinin 1. fıkrasının (a) bendi uyarınca zorunlu pay alım teklif fiyatı belirlenmesinde dikkate alınan unsurlar yeniden değerlendirilmiştir. Değerlendirmede Zorunlu pay alım teklifini doğuran işleme ilişkin kamuya duyurunun yapıldığı 02 Haziran 2026 tarihinden önceki altı aylık dönem içinde oluşan günlük düzeltilmiş ağırlıklı ortalama borsa fiyatlarının aritmetik ortalamasının 10,96 9 TL olduğu, gün hesaplaması baz alındığında 180 günlük ortalama 10,946 TL olduğu, Pay devir sözleşmesine göre 1 TL nominal değerli pay başına ödenen bedelin 6,5358 TL olduğu, Alıcılar'ın söz konusu devir işlemi haricinde, 02.06.2026 tarihinden önceki altı aylık dönem içinde Çelik Halat ve Tel Sanayii A.Ş. payları ile ilgili olarak yaptıkları işlemlerin incelenmesi sonucu, ödedikleri en yüksek fiyatın 19,53 TL olduğu tespit edilmiştir.

Tebliğ maddesi uyarınca, zorunlu pay alım teklif fiyatı, bu üç değerden düşük olmayacak şekilde belirlenir. En yüksek fiyat (19,53 TL), aritmetik ortalama (10,946 TL) devir bedelin (6,5358 TL) daha yüksek olduğundan, 1 TL nominal değerli Çelik Halat ve Tel Sanayii A.Ş. payı için zorunlu pay alım teklifi fiyatı 19,53 TL olarak güncellenmiştir. Süreç nihai fiyat pay alım teklifine ilişkin Sermaye Piyasası Kurul onayı sonrası kesinleşecektir. Söz konusu işlemlere ilişkin olarak ayrıca aşağıdaki hususların bilinmesi önem arz etmektedir: Görüşmelerden önce, yapılan alım-satım işlemleri çağrı yükümlülüğünün doğmasına yol açacak kontrol gücünün elde edilmesi amacıyla yapılmamıştır. Söz konusu işlemler, kontrol gücün elde edilmesine yol açan görüşmelere başlanılmasından önceki tarihlerde alınmıştır ve satılmıştır. Bu işlemler kısa vadeli al-sat işlemleri olup, bu işlemlerin yapılmasındaki amaç kontrol gücünün elde edilmesi değil, kısa vadeli alım satıma yöneliktir.

**CVKMD** - Şirketin 10.04.2026 tarihinde yapmış olduğu Özel Durum Açıklamasında; Yozgat ili dahilinde yer alan 3541907 ve 3541098 erişim numaralı IV. Grup arama ruhsatlı maden sahaları (polimetal) için Maden ve Petrol İşleri Genel Müdürlüğü tarafından düzenlenen ihalelerin bağlı ortaklığı Aldridge Mineral Madencilik A.Ş. tarafından toplam 4.000.000 TL bedelle kazanıldığı kamuoyu ile paylaşılmıştı. Bağlı ortaklığa tebliğ edilen T.C. Enerji ve Tabii Kaynaklar Bakanlığı, Maden ve Petrol İşleri Genel Müdürlüğü, Maden Arama Dairesi Başkanlığı; 03.07.2026 tarih E-60216077-101.04.01.00-2026380707 sayılı yazısı ile Yozgat ili Merkez ilçesi hudutları dahilinde bulunan Erişim: 3541907 sayılı IV. Grup saha için arama ruhsatı müracaatının Genel Müdürlükçe uygun bulunarak, 03.07.2026 tarihinden geçerli Sicil: 202600215 sayılı IV. Grup arama ruhsatı düzenlendiği, 03.07.2026 tarihli E-60216077-101.04.01.00-2026380712 sayılı yazısı ile Yozgat ili Merkez ilçesi hudutları dahilinde bulunan Erişim: 3541908 sayılı IV. Grup saha için arama ruhsatı müracaatının Genel Müdürlükçe uygun bulunarak, 03.07.2026 tarihinden geçerli Sicil: 202600211 sayılı IV. Grup arama ruhsatının düzenlendiği, bildirilmiştir. Söz konusu ruhsat sahalarının MAPEG nezdinde ruhsat devir işlemleri tamamlanmış olup, ruhsatlar 03.07.2026-03.07.2033 tarihleri arası geçerlidir. Sicil: 202600215 ve Sicil: 202600211 sayılı IV. Grup arama ruhsatlı sahalar Yenipazar Projesinin yer aldığı Sicil: 72474 sayılı IV. Grup işletme ruhsatlı sahanın mücavirinde bulunmaktadır.

**ESCAR** - Sermaye Piyasası Kurulu'ndan gerekli onayın alınması ve Şirket Genel Kurulu tarafından Birleşme Sözleşmesinin onaylanması şartıyla, Escar Filo Kiralama Hizmetleri A.Ş.'nin, 6102 sayılı Türk Ticaret Kanunu'nun 134'üncü ve devamı maddeleri, 6362 sayılı Sermaye Piyasası Kanunu'nun 23 ve 24'üncü maddeleri ve ilgili sair hükümleri, SPK'nın II-23.2 sayılı Birleşme ve Bölünme Tebliği ve SPK'nın II-23.3 sayılı Önemli Nitelikteki İşlemler ve Ayrılma Hakkı Tebliği ile diğer ilgili mevzuat hükümleri çerçevesinde Bulls Yatırım Holding A.Ş. tarafından tüm aktif ve pasifleriyle birlikte bütün halinde devralınması suretiyle iki şirketin birleşmesine, karar verilmiştir.

**ESCAR** - Daha önce, Şirket pay sahipleri Daryo Kebudi, Azra Kebudi, Betina Halyo ve Nora Karakaş'ın Şirkette sahip oldukları ve A grubu imtiyazlı paylar da dahil olmak üzere Şirketin mevcut çıkarılmış sermayesinin %77,62'sini temsil eden borsada işlem görmeyen nitelikteki payların tamamının Bulls Yatırım Holding Anonim Şirketi'ne satılarak devredilmesi amacıyla 21 Nisan 2026 tarihli Pay Devri Sözleşmesi'nin imzalandığı kamuoyu ile paylaşılmıştı. Bu defa, Satıcılar tarafından Şirkete iletilen açıklama uyarınca: Daryo Kebudi'nin Şirket'te sahip olduğu ve sermayesinin %34,86'sına tekabül eden toplam 174.290.975,268 TL tutarındaki sermayeyi temsil eden ve her biri 1 TL nominal değerdeki 28.786.104,876 TL itibari değere sahip A grubu nama yazılı pay ile 145.504.870,392 TL itibari değere sahip B grubu hamiline yazılı pay; Azra Kebudi'nin Şirket'te sahip olduğu ve Şirket sermayesinin %31,90'ına tekabül eden toplam 159.484.345,268 TL tutarındaki sermayeyi temsil eden her biri 1 TL nominal değer 28.786.104,876 TL itibari değere sahip A grubu nama yazılı pay ile 130.698.240,392 TL itibari değere sahip B grubu hamiline yazılı pay; Betina Halyo'nun sahip olduğu ve Şirket sermayesinin %9'una tekabül eden toplam 44.999.999,211 TL tutarındaki sermayeyi temsil eden ve her biri 1 TL nominal değerdeki 3.198.462,236 TL itibari değere sahip A grubu nama yazılı pay ile 41.801.536,975 TL itibari değere sahip B grubu hamiline yazılı pay; Nora Karakaş'ın Şirket'te sahip olduğu ve Şirket sermayesinin %1,86'sına tekabül eden toplam 9.290.975,993 TL tutarındaki sermayeyi temsil eden ve her biri 1 TL nominal değerdeki 3.198.453,027 TL itibari değerindeki A grubu nama yazılı pay ile 6.092.522,966 TL itibari değerindeki B grubu hamiline yazılı pay; olmak üzere, Şirket'in mevcut çıkarılmış sermayesinin toplam %77,62'sini temsil eden toplam 388.066.295,74 TL nominal değere sahip paylar, Sözleşme hükümleri doğrultusunda Kapanış Tarihi'nde Devir Bedeli'nin uyarlanması neticesinde ulaşılan 141.410.134,585 Amerikan Doları tutarındaki Nihai Devir Bedeli'nin, 07/07/2026 tarihinde TCMB tarafından saat 15:30'da ilan edilen efektif döviz satış kuru (USD/TRY: 46.9070) esas alınarak hesaplanan karşılığı 6.633.125.183,00 TL tutarında bedel üzerinden, 08/07/2026 tarihi itibarı ile Alıcı'ya satılmış, devredilmiştir. Böylelikle Daryo Kebudi, Azra Kebudi ve Betina Halyo'nun Şirkette başkaca payı kalmamıştır.

**MIATK** - Şirket tarafından Gazi Üniversitesi Teknopark' ta yürütülen üç adet proje başarıyla tamamlanmıştır. Diş Eti İnflamasyonların Tanı ve Tedavisinde Yapay Zekâ Tabanlı Çözümlerin XGBoost Modeli ile Geliştirilmesi projesi 01.10.2024 tarihinde başlamış, 01.04.2026 tarihinde 17.652.599,06 TL bütçe ile başarıyla tamamlanmış ve bitirme belgesi Sanayi ve Teknoloji Bakanlığı tarafından 08.07.2026 tarihinde onaylanmıştır. TENSORFLOW LİTE İLE UNITY'DE NESNE TANIMA PROJESİ 01.10.2024 tarihinde başlamış olup, 01.04.2026 tarihinde 105.112.917,83 TL bütçe ile başarıyla tamamlanmış ve bitirme belgesi Sanayi ve Teknoloji Bakanlığı tarafından 08.07.2026 tarihinde onaylanmıştır. EXPLORA (3D Nesne Görüntüleme ve Etkileşim Platformu) projesi 01.10.2024 tarihinde başlamış olup, 01.04.2026 tarihinde 55.992.722,44 TL bütçe ile başarıyla tamamlanmış ve bitirme belgesi Sanayi ve Teknoloji Bakanlığı tarafından 08.07.2026 tarihinde onaylanmıştır.

**OZATD** - Şirket, 20.01.2026 tarihinde yurt dışında mukim iki firma ile 3.700.000,00 USD tutarında üç Adet Gemi Tamir Bakım ve Onarım sözleşmesi imzalanmıştır. Yapılan sözleşme kapsamında gemilerin tamir, bakım ve onarımı tamamlanarak müşterilere teslim edilmiştir. Müşterilerden gelen ilave talepler doğrultusunda nihai tutar 4.253.000 USD olarak gerçekleşmiştir.

**POLHO** - 27.06.2025 tarihli özel durum açıklaması çerçevesindeki; pay sahibi Bitlis Ailesi üyeleri tarafından Şirket Polisan Holding Anonim Şirketi'nin sermayesinin %77,7268'ini temsil eden payların Corex Holding B.V. iştiraki olan Corex Ports and Terminals Dilovası Liman İşletmeleri A.Ş.'ye pay devir işlemlerinin tamamlandığı Şirkete iletilmiş, CoreX açıklaması: Bitlis Ailesi ait 589.557.785,567 TL nominal değerli toplam 589.557.785,567 adet payın, pay başına USD 0,54 (TL karşılığı 25,27) bedelle devrine ilişkin kapanış işlemleri yerine getirilmiş olup, pay devir işlemi 08.07.2026 tarihinde tamamlanmıştır. Sermaye Piyasası Kurulu II-26.1 sayılı Pay Alım Teklifi Tebliği hükümleri çerçevesinde CoreX'in diğer pay sahiplerine yönelik zorunlu pay alım teklifi bulunması yükümlülüğü doğmuş, konuyla ilgili mevzuatın öngördüğü süre içerisinde CoreX tarafından Sermaye Piyasası Kurulu'na başvurulacaktır. Tebliğ 15. maddesi, pay alım teklifi fiyatı: Pay Devir Sözleşmesi akdedildiğine dair 27.06.2025 tarihinde yapılan duyurudan önceki 6 aylık dönem, 1 TL nominal değer payların Borsa İstanbul'daki günlük düzeltilmiş ağırlıklı ortalama fiyatları aritmetik ortalaması 10,88 TL ile (27.12.2024 (dahil) ve 26.06.2025 (dahil) tarihleri arasında fiyatlar ortalaması 2 ondalık basamak olacak şekilde yuvarlanarak hesaplanmıştır); Pay Devir Sözleşmesi kapsamında ise, CoreX'in 1 TL nominal değerde her bir pay için ödediği pay bedeli USD 0,54 (TL karşılığı 25,27)'nin karşılaştırılması neticesinde, 25,27 TL hesaplanmaktadır. Bununla, Payların fiilen devralındığı 08.07.2026 tarihinde T.C. Merkez Bankası USD alış kuru 1 USD için 46,7694 TL üzerinden 0,54 USD karşılığı 25,27 TL olarak hesaplanmıştır. Fiili pay alım teklifine henüz başlanmadığından başlanacağı günden önceki iş günü için T.C. Merkez Bankası tarafından açıklanacak USD alış kuru belirli değildir. Bu kapsamda, işbu açıklama tarihi 1 TL nominal değerde her Şirket payı için Pay Alım Teklifi Fiyatı 25,27 TL belirlenmiştir.

Pay Devir Sözleşmesi hükümlerince pay devir bedeli, belirli şartlar gerçekleşmesine bağlı olarak düzeltmeye tabi tutulabilecek , bu kapsamda ortaya çıkabilecek pay alım teklifi fiyatındaki değişiklikler ve olası düzeltme neticesinde CoreX tarafından Bitlis Ailesi'ne ilave ödeme yapılması gerekirse söz konusu durumun ilgili pay sahiplerine yansıtılmasına dair esaslar ilgili mevzuat çerçevesinde ayrıca kamuya duyurulacaktır. Pay Alım Teklifi Fiyatı, fiili pay alım teklifi başlayacağı günden önce iş günü T.C. Merkez Bankası tarafından açıklanacak USD alış kuru üzerinden hesaplanacak TL karşılığının 25,27 TL'den yüksek olması halinde bu yeni tutar, düşük olması halinde ise taban fiyat olan 25,27 TL esas alınarak belirlenecek olup, konu hakkında fiili pay alım teklifinin başlayacağı günden önceki günde KAP'ta açıklama yapılacaktır. SPK onayının alındıktan sonra, pay alım teklifi fiyatı ve zorunlu pay alım teklifine ilişkin uygulama takvimi KAP'ta kamuya duyurulacaktır. Kapanış işlemleri neticesinde, Şirkette sermayesi payı %5'in üzerinden olan pay sahipleri Mehmet Emin Bitlis, Ahmet Ertuğrul Bitlis, Ayşe Melike Bitlis Bush, Fatma Nilgün Kasrat ve Ahmet Faik Bitlis'in payı %0'a düştüğü; CoreX'in sermayesindeki payı %77,7268'e ulaştığı Sermaye Piyasası Kurulu'nun II-15.1 sayılı Özel Durumlar Tebliği'nin 12. maddesi uyarınca kamuya duyurulur.

**TERA** - Şirket pay sahiplerinden Gül Ayşe Çolak sahip olduğu 6.209.999,937 TL nominal değerde 6.209.999,937 adet A grubu payın sayın Emre Tezmen'e devri için Sermaye Piyasası Kurulu'na başvuru yapılmıştır.

**THYAO** - Türk Hava Yolları A.O. tarafından yapılan bildirimde Haziran ayı trafik sonuçları hakkında açıklama yapıldı. Buna göre THY'nin 2026 Haziran ayında yolcu sayısı geçen yıla oranla %1,6 gerileyerek 8,1 milyon kişi oldu. Yolcu doluluk oranı geçen yılın aynı dönemine göre 2,3 puan artarak %84,5 oldu.

**TSPOR** - Profesyonel futbolcu Dođuhan Aral Şimşir ile 4 yıllık anlaşma sağlanmıştır. Yapılan anlaşmaya göre oyuncuya; her bir futbol sezonu için 2.000.000.-EUR garanti ücret ödenecektir. Menajerlik hizmet bedeli olarak, futbolcuya ödenecek brüt ücret tutarının %5'i oranında ödeme yapılacaktır.

**TSPOR** - Profesyonel futbolcu Dođuhan Aral Şimşir'in, Kulübe kesin transferi konusunda Midtjylland Kulübü ile anlaşma sağlanmıştır. Anlaşmaya göre; Midtjylland Kulübü'ne, sözleşme fesih bedeli olarak 13.000.000.-EUR 7 taksit halinde ödenecektir. Ayrıca; futbolcunun bir başka kulübe transfer olması durumunda elde edilecek transfer bedeli, işbu anlaşma dolayısıyla söz konusu kulübe ödenen/ödenecek bedeller düşüldükten sonra kalan kısmının, %15'i ödenecektir.

**Veri yoktur.**

Hisse Kodu	Fiyat Aralığı (TL)	Geri Alınan Pay Tutarı	Toplam Geri Alınan Pay	Sermaye Oranı
AHGAZ	34,70 TL	41.748 adet	72.236.232 adet	%2,77
BIMAS	368,38 TL	80.000 adet	14.679.124 adet	%1,22
BOSSA	6,42 - 6,50 TL	203.000 adet	40.846.354 adet	%3,14
ENERY	9,20 - 9,23 TL	400.000 adet	362.041.418 adet	%4,02
EUYO	4,99 - 5,16 TL	790.000 adet	-	%1,32
LOGO	137,10 - 142,50 TL	139.000 adet	1.063.822 adet	%2,39
MAGEN	32,98 - 33,30 TL	488.000 adet	12.270.463 adet	%0,41
NTHOL	46,46 - 46,58 TL	274.043 TL	12.747.461,22 TL	%9,14
TRALT	50,75 - 51,35 TL	1.950.000 TL	7.295.000 TL	%2,63

**ARZUM** - Şirket, özkaynak yapısının güçlendirilmesi amacıyla, mevcut ortakların rüçhan haklarını tamamen kısıtlayarak 240.000.000 TL tutarında tahsisli sermaye artırımını yapılmasına karar verdi. İhraç edilecek paylar BIST Toptan Alış Satış İşlemleri kapsamında belirlenen yatırımcılara satılacak olup, süreç SPK onayı ardından tamamlanacaktır.

Hisse Kodu	Bedelsiz Oranı	Bedelli Oranı	SPK Onay	Ödeme Tarihi	Rüçhan Fiyatı
AKFIS	500%				
AKFYE		Tahsisli	21.11.2024		
AKSUE		Tahsisli			
ALKLC	1100%				
ALGYO		200%			1 TL
ALVES		200%			1 TL
ARZUM		Tahsisli			
ATEKS	2023,80952%				
AYES	233,33333%				
BAGFS		600%	17.04.2024		1 TL
BAGFS		1000%			1 TL
BALSU		Tahsisli			
BARMA	204,76190%				
BLCYT	900%				
BSOKE		Tahsisli			
BUCIM	100%				
BUCIM		100%			1 TL
BYDNR	615%				
CASA	1000%				
CGCAM	1300%				
CONSE		100%			1 TL
COSMO		Tahsisli	24.12.2025		
CVKMD		170%			1 TL
DERHL	401,40533%				
DMSAS		50%			1 TL
DNISI	334,31733%				
DSTKF	1679%				
DURKN	666,03773%				
EPLAS		150%			1 TL
ERCB		Tahsisli			
ETILR		Tahsisli			
EUHOL		Tahsisli			
FLAP	326,66666%				
GLRMK		Tahsisli			
GRTHO	950%				
GUNDG		Tahsisli			
GZNMI	1000%				
HDFGS		100%			1 TL
HEKTS		Tahsisli			
HKTM		Tahsisli			
HLGYO	56,2500%				
HRKET	1300%				
HUBVC		200%			1 TL
IDGYO		250%			1 TL
IMASM		115%			1 TL
INFO	100%				
IZINV	1327,55533%				
KAREL		Tahsisli	21.05.2026		
KLRHO	80%				
KLYPV		Tahsisli			
KONTR		200%			1 TL
KRTEK		300%			1 TL
KUVVA	1349,64852%				

Hisse Kodu	Bedelsiz Oranı	Bedelli Oranı	SPK Onay	Ödeme Tarihi	Rüçhan Fiyatı
KTLEV	238,16425%				
KUYAS		Tahsisli			
LIDFA	51,54270%				
MAALT		Tahsisli	4.12.2025		
MARKA		300%			1 TL
MEGAP		Tahsisli	21.09.2024		
MEGAP		100%			1 TL
MEGMT	860%				
MERCN	200%				
MERKO		100%			1 TL
MHRGY	50%				
MMCAS		Tahsisli			
MPARK	200%				
ODINE	1212,21719%				
ORCAY		Tahsisli			
ORGE	400%				
PATEK		Tahsisli	30.12.2025		
PKART	1218,68131%		24.04.2026		
PRZMA	200%				
PRZMA		Tahsisli	18.09.2025		
PSGYO		Tahsisli	23.01.2026		
REEDR	300%				
RODRG		Tahsisli			
RUBNS	900%				
RUZYE		Tahsisli			
RYGYO		50%			1 TL
RYGYO	250%				
RYSAS	50%				
RYSAS		100%			1 TL
SAMAT		200%			1 TL
SASA		Tahsisli	01.07.2026		
SDTTR	1000%				
SEGYO		250%			1 TL
SEKFK		100%			1 TL
SKBNK		40%			1 TL
SNICA	100%				
SMRTG		Tahsisli			
SNKRN		500%			1 TL
TDGYO		200%			1 TL
TEKTU		100%			1 TL
TERA		Tahsisli			
TNZTP	%70				
TRHOL		300%			1 TL
TRHOL	100%				
VAKFN	20%				
VANGD		300%			5 TL
VKGYO	27,53623%				
VRGYO		100%			
VSNMD	55%				
YEOTK	133,80281%				
YESIL		200%			1 TL
YKSLN		100%			1 TL

**Veri yoktur.**

Hisse Kodu	Hak Kullanım Tarihi	Ödeme Tarihi	Net Temettü	Kalan Gün
ISBIR	13.07.2026	16.07.2026	0,850	4
GENKM	14.07.2026	17.07.2026	0,174	5
GIPTA (2. Taksit)	14.07.2026	17.07.2026	0,006	5
EGPRO (2. Taksit)	16.07.2026	20.07.2026	0,545	7
GOLTS	17.07.2026	21.07.2026	3,541	8
KTLEV (4. Taksit)	21.07.2026	23.07.2026	0,082	12
TAVHL (1. Taksit)	21.07.2026	23.07.2026	1,534	12
GRTHO (2. Taksit)	22.07.2026	24.07.2026	0,381	13
MERCN	28.07.2026	30.07.2026	0,178	19
OSMEN (2. Taksit)	29.07.2026	31.07.2026	0,042	20
MOPAS (1. Taksit)	31.07.2026	4.08.2026	0,233	22
BOBET	5.08.2026	7.08.2026	0,340	27
GOKNR (1. Taksit)	10.08.2026	12.08.2026	0,260	32
DOAS (2. Taksit)	13.08.2026	17.08.2026	12,750	35
BEGYO (1. Taksit)	20.08.2026	24.08.2026	0,030	42
AHGAZ	24.08.2026	26.08.2026	0,049	46
ENERY	25.08.2026	27.08.2026	0,014	47
TURSG	27.08.2026	31.08.2026	0,127	49
SUWEN	31.08.2026	2.09.2026	0,151	53
BRKSN (2. Taksit)	4.09.2026	8.09.2026	0,050	57
LIDER (3. Taksit)	8.09.2026	10.09.2026	0,03	61
BULGS (2. Taksit)	15.09.2026	17.09.2026	0,093	68
BIMAS (2. Taksit)	16.09.2026	18.09.2026	2,125	69
BIGCH	18.09.2026	22.09.2026	0,085	71
PETUN (2. Taksit)	21.09.2026	21.09.2026	0,208	74
GIPTA (3. Taksit)	22.09.2026	24.09.2026	0,006	75
MACKO (2. Taksit)	22.09.2026	24.09.2026	1,530	75
TAVHL (2. Taksit)	22.09.2026	24.09.2026	1,534	75
OFSYM (1. Taksit)	23.09.2026	25.09.2026	0,357	76
MOPAS (2. Taksit)	25.09.2026	29.09.2026	0,233	78
LKMNH (2. Taksit)	28.09.2026	30.09.2026	0,196	81
DESA (1. Taksit)	30.09.2026	02.10.2026	0,071	83
KIMMR (2. Taksit)	30.09.2026	02.10.2026	0,177	83
TUPRS (2. Taksit)	30.09.2026	02.10.2026	5,734	83
AEFES (2. Taksit)	5.10.2026	7.10.2026	0,144	88
TRALT	6.10.2026	8.10.2026	0,425	89
ASTOR	15.10.2026	19.10.2026	1,862	98
EBEBK (1. Taksit)	15.10.2026	19.10.2026	0,531	98
BEGYO (2. Taksit)	20.10.2026	22.10.2026	0,012	103
BASCM	21.10.2026	23.10.2026	0,901	104
OSMEN (3. Taksit)	26.10.2026	30.10.2026	0,042	109
SRVGY (2. Taksit)	26.10.2026	30.10.2026	0,076	109
DESA (2. Taksit)	30.10.2026	3.11.2026	0,081	113

Hisse Kodu	Hak Kullanım Tarihi	Ödeme Tarihi	Net Temettü	Kalan Gün
<b>LIDER (4. Taksit)</b>	6.11.2026	10.11.2026	0,03	120
<b>GOKNR (2. Taksit)</b>	9.11.2026	11.11.2026	0,260	123
<b>KBORU</b>	10.11.2026	12.11.2026	0,017	124
<b>GIPTA (4. Taksit)</b>	17.11.2026	19.11.2026	0,006	131
<b>DURKN</b>	18.11.2026	20.11.2026	0,079	132
<b>ASELS</b>	24.11.2026	26.11.2026	0,363	138
<b>OFSYM (2. Taksit)</b>	25.11.2026	27.11.2026	0,357	139
<b>DESA (3. Taksit)</b>	30.11.2026	2.12.2026	0,081	144
<b>SUMAS</b>	7.12.2026	9.12.2026	1,843	151
<b>TCELL</b>	9.12.2026	11.12.2026	3,400	153
<b>EBEBK (2. Taksit)</b>	15.12.2026	17.12.2026	0,531	159
<b>BIMAS (3. Taksit)</b>	16.12.2026	18.12.2026	2,125	160
<b>BEGYO (3. Taksit)</b>	21.12.2026	23.12.2026	0,018	165
<b>SRVGY (3. Taksit)</b>	25.12.2026	29.12.2026	0,076	169
<b>GOKNR (3. Taksit)</b>	8.02.2027	10.02.2027	0,260	214
<b>BEGYO (4. Taksit)</b>	22.02.2027	24.02.2027	0,030	228
<b>SRVGY (4. Taksit)</b>	25.02.2027	1.03.2027	0,076	231
<b>BEGYO (5. Taksit)</b>	20.04.2027	22.04.2027	0,030	285
<b>GOKNR (4. Taksit)</b>	10.05.2027	12.05.2027	0,260	305
<b>ACSEL</b>	-	-	0,255	-
<b>AKFGY</b>	-	-	0,011	-
<b>BEYAZ</b>	-	-	0,255	-
<b>BVSAN (2 Taksit)</b>	-	-	0,617	-
<b>CWENE</b>	-	-	53,02005%	-
<b>ELITE</b>	-	-	0,085	-
<b>FLAP</b>	-	-	0,090	-
<b>FORTE</b>	-	-	0,442	-
<b>GENIL (3 Taksit)</b>	-	-	0,013	-
<b>GLYHO</b>	-	-	0,087	-
<b>GWIND</b>	-	-	0,629	-
<b>KLSYN</b>	-	-	0,127	-
<b>MEDTR (3 Taksit)</b>	-	-	0,096	-
<b>PLTUR (2 Taksit)</b>	-	-	0,517	-
<b>SDTTR (2 Taksit)</b>	-	-	0,077	-
<b>SUNTK</b>	-	-	0,439	-
<b>TEHOL</b>	-	-	87,95178%	-
<b>TERA</b>	-	-	4.00%	-
<b>TGSAS</b>	-	-	0,255	-
<b>TNZTP</b>	-	-	70%	-
<b>VAKFN</b>	-	-	20%	-
<b>VERTU</b>	-	-	0,3	-
<b>VERUS</b>	-	-	0,085	-
<b>YEOTK</b>	-	-	58,76968%	-
<b>YIGIT</b>	-	-	0,165	-

**11.00 GLRYH** - Güler Yatırım Holding A.Ş. Olağan Genel Kurul Toplantısı gerçekleştirilecek.



## Pay Piyasasında Volatilité Bazlı Tedbir Sistemi

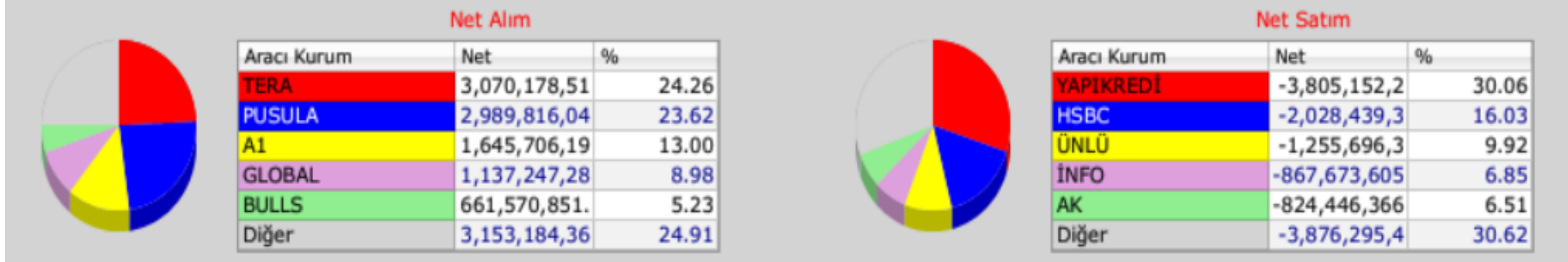
### BORLS

Sermaye Piyasası Kurulu kararı uyarınca devreye alınan Volatilité Bazlı Tedbir Sistemi (VBTS) kapsamında BORLS.E paylarında 09/07/2026 tarihli işlemlerden (seans başından) 07/08/2026 tarihli işlemlere (seans sonuna) kadar brüt takas uygulanacaktır. İlgili payda halihazırda uygulanmakta olan ve VBTS kapsamında önceki aşamalarda tanımlanan tedbirler de (açığa satış ve kredili işlem yasağı tedbiri) brüt takas tedbirinin uygulandığı süre boyunca devam edecektir.

**Not:** VBTS kapsamında getirilen tedbirler, payın işlem gördüğü pazarın/platformun işlem kuralları, pazar değişimi veya diğer nedenlerle uygulanan işlem esaslarından ayrı olarak değerlendirilir. Buna göre VBTS tedbirleri diğer düzenlemeler veya kararlarla uygulamaya alınan işlem esaslarının geçerlilik süresinden ayrı olarak tedbir süresinin sonuna kadar uygulanmaya devam eder.

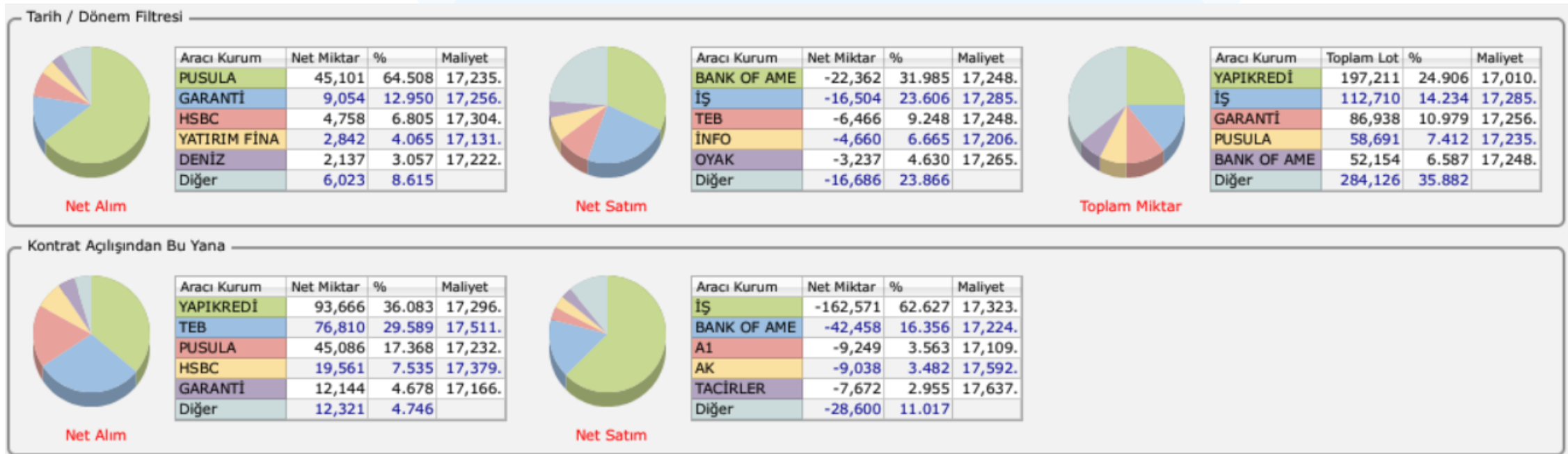
SPK'nın 05/12/2024 tarihli kararı uyarınca yalnızca BIST 50 endeksi kapsamında yer alan paylarda açığa satış yapılabilmektedir.

## İlk 5 Kurum, İşlem Hacmi Dağılım




## VIOP Takas Dağılımı

## Ağustos Vade Endeks Kontrat



## Temmuz Vade Dolar Kontrat



Veriler Foreks'ten alınmıştır.

# 2026 Merkez Bankaları Ve Kredi Derecelendirme Kuruluşları Takvimi



2026 MERKEZ BANKALARI TOPLANTI, KREDİ DERECELENDİRME NOT ve MSCI ENDEKS DEĞİŞİKLİKLERİ TARİHLERİ

TEMMUZ							AGUSTOS			EYLÜL				
15.Tem	17.Tem	23.Tem	23.Tem	24.Tem	29.Tem	30.Tem	31.Tem	12.Ağu	13.Ağu	2.Eyl	10.Eyl	16.Eyl	17.Eyl	18.Eyl
BoC	FITCH	ECB	TCMB	MOODY'S	FED	BoE	BoJ	TCMB	TCMB	BoC	TCMB	FED	BoE	BoJ
								MSCI ENDEKS DEĞİŞİKLİĞİ	ENFLASYON RAPORU -III					

EKİM						KASIM			ARALIK					
16.Eki	22.Eki	28.Eki	28.Eki	29.Eki	30.Eki	5.Kas	11.Kas	12.Kas	9.Ara	9.Ara	10.Ara	17.Ara	17.Ara	18.Ara
S&P	TCMB	FED	BoC	ECB	BoJ	BoE	TCMB	TCMB	FED	BoC	TCMB	ECB	BoE	BoJ
							MSCI ENDEKS DEĞİŞİKLİĞİ	ENFLASYON RAPORU -IV						

## Çekince

Burada yer alan yatırım bilgi, yorum ve tavsiyeleri yatırım danışmanlığı kapsamında değildir. Yatırım danışmanlığı hizmeti, yetkili kuruluşlar tarafından kişilerin risk ve getiri tercihleri dikkate alınarak kişiye özel sunulmaktadır. Burada yer alan yorum ve tavsiyeler ise genel niteliktedir. Bu tavsiyeler mali durumunuz ile risk ve getiri tercihlerinizle uygun olmayabilir. Bu nedenle, sadece burada yer alan bilgilere dayanılarak yatırım kararı verilmesi beklentilerinize uygun sonuçlar doğurmayabilir.

Bu raporda yer alan bilgiler **AI CAPITAL Yatırım Menkul Değerler A.Ş.'nin Araştırma Bölümü tarafından bilgi verme amacıyla hazırlanmış olup** herhangi bir hisse senedinin alım satımına ilişkin bir teklif içermemektedir. Veriler, güvenilir olduğuna inanılan kaynaklardan alınmıştır. Bu kaynaklardaki hata ve eksikliklerden ve bu bilgilerin ticari amaçlı kullanılmasından doğabilecek zararlardan AI CAPITAL Yatırım Menkul Değerler A.Ş. hiçbir şekilde sorumlu tutulamaz.

**İşbu rapordaki tüm görüş ve tahminler, söz konusu rapor tarihiyle AI CAPITAL Yatırım Menkul Değerler A.Ş. Araştırma Bölümü'ne ait olup** diğer GÜLER HOLDİNG Grubu şirketlerinin görüş ve tahminlerini temsil etmemektedir. Bu rapordaki tüm görüş ve bilgiler önceden haber verilmeksizin değiştirilebilir. AI CAPITAL Yatırım ve diğer grup şirketleri bu raporda adı geçen şirketlerin hisselerinde pozisyon sahibi olabilir veya işlem yapabilir. Ayrıca, yatırımcılar bu raporda adı geçen şirketlerle AI CAPITAL Yatırım ve diğer grup şirketlerinin yatırım bankacılığı ve/veya diğer iş ilişkileri içinde olabileceğini veya bu tür iş fırsatları arayışında olabileceğini kabul ederler.

AI Capital Araştırma Ürünüdür

Sağlıklı ve bol kazançlı günler dileriz.

### AI Capital Yatırım- Araştırma

M. Baki ATILAL - Genel Müdür Yardımcısı

Özge BEYHAN - Araştırma Uzmanı

Sıla GİRGIN - Araştırma Uzman Yardımcısı

# Yatırım Artık Daha Kolay!

AI Capital'in güçlü altyapısı, uzman kadrosu ve yenilikçi dijital çözümleriyle yatırım yapmaya bugün başlayın.

Hemen Hesap Aç



alcapital.com.tr

## Genel Müdürlük

Esentepe Mah. Büyükdere Cad. 1. Levent Plaza No:173 Kat:5, 34394 Şişli / İstanbul  
E-Posta: info@aicapital.com.tr Telefon: 0212 371 18 00

## Adana

Adana – Telefon: 0322 970 02 30  
Çınarlı Mahallesi, Ziyapaşa Bulvarı, Günep Ziyapaşa İş  
Merkezi, Bina No:78 Kat:9 Daire:905 Seyhan / ADANA

## Ankara

Ankara – Telefon: 0312 419 04 77  
Tunalı Cad. No:14/4 Çankaya / ANKARA

Ankara Çankaya – Telefon: 0312 309 02 60  
Mustafa Kemal Mah. Dumlupınar Bulvarı No:266  
Tepe Prime İş Merkezi B Blok No:62 06800 Çankaya / ANKARA

Ankara Tunalı Hilmi – Telefon: 0312 466 66 71  
Remzi Oğuz Arık Mahallesi, Tunalı Hilmi Caddesi No:114 Daire:46  
Çankaya / ANKARA

## Antalya

Antalya – Telefon: 0242 324 09 00  
Şirinyalı Mah. Lara Cad. No:100 Ayseli Göksoy Apt. Kat:1 Daire:4  
Muratpaşa / ANTALYA

## Bursa

Bursa – Telefon: 0224 233 30 83  
Küçükbalıklı Mah. Başaran Sok. No:6 Osmangazi / BURSA

## Çanakkale

Çanakkale – Telefon: 0286 218 04 00  
Barbaros Mah. Atatürk Cad. Kıyı AVM No:25-32 Merkez / ÇANAKKALE

## Eskişehir

Eskişehir – Telefon: 0222 502 01 64  
Hoşnudiye Mah. İsmet İnönü 1. Cad. No:13  
Yalçın Kılıçoğlu Plaza Kat:5 Daire:508 Tepebaşı / ESKİŞEHİR

## İzmir

İzmir – Telefon: 0232 404 01 21  
Cumhuriyet Bulvarı No:64 Kat:7 D:11-12 Konak / İZMİR

İzmir Konak – Telefon: 0232 402 30 71 – 0232 402 30 72  
Halkapınar Mahallesi, 1203/1 Sokak Megapol Çarşı Kule No:5-7 Kat:15  
Daire:153 Konak / İZMİR

## İstanbul

İstanbul Ataşehir – Telefon: 0216 688 42 40  
Barbaros Mah. Gelincik Sok. Uphill Court C3 Blok, No:2 Daire:1 Ataşehir /  
İSTANBUL

İstanbul Beylikdüzü – Telefon: 0212 852 44 39  
Barbaros Hayrettin Paşa Mah. 1997 Sok. Phuket Life Residence No:12  
Kat:5 Daire No:41 Esenyurt / İSTANBUL

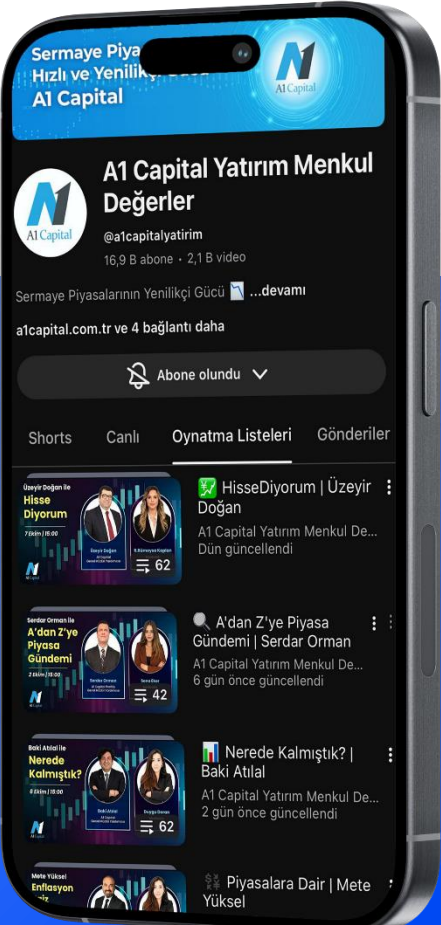
İstanbul Göztepe – Telefon: 0216 407 26 22  
Bağdat Cad. Permiz Apt. No:251/10 Caddebostan – Kadıköy / İSTANBUL

İstanbul Merkez – Telefon: 0212 371 18 00  
Beybi Giz Plaza Meydan Sokak No:1 Kat:2 Maslak / İSTANBUL

İstanbul Kadıköy – Telefon: 0216 338 35 36  
Osmanağa Mah. Osmancık Sok. Emin Han No:12/105 Kadıköy / İSTANBUL

İstanbul Nuru Tower – Telefon: 0212 371 43 56  
İzzetpaşa Mahallesi, Yeni Yol Caddesi No:3 Nuru Tower Kat:31 Ofis  
No:3109 İç Kapı No:243 Şişli / İSTANBUL

İstanbul Zorlu – Telefon: 0212 845 8205  
Levazım Mahallesi Kuru Sokağı No:2 R3 Kule T242 Beşiktaş / İSTANBUL



Bizi Takip Edin!



YouTube  
/@aicapitalyatirim

## Uzman Yorumlarıyla Piyasalar

Uzmanlarımızın katılımıyla hazırlanan analiz videoları, haftalık borsa yorumları ve ekonomik gelişmelere dair değerlendirmeleri YouTube kanalımızdan izleyebilirsiniz.