



İÇERİK

- HAFTALIK TEKNİK ÖNERİLER
- HAFTALIK MENKUL KIYMET İSTATİSTİKLERİ
- YABANCI HİSSE İŞLEMLERİ
- YABANCI DİBS İŞLEMLERİ
- KREDİ ve MEVDUAT FAİZLERİ
- 2026 Önemli Tarihleri
- Haftalık Piyasa Takvimi
- 2026 HALKA ARZLAR

MODEL PORTFÖY ve

TAKİBİMİZDEKİ Hisseler

- TCMB Piyasa Katılımcıları Anketi ve Sektörel Enflasyon Beklentileri
- Hane halkı Enflasyon Beklentisinden
- HAFTALIK FONLARA PARA GİRİŞ –ÇIKIŞ

HAFTALIK, AYLIK VE YILBAŞINA GÖRE DURUM.	KAPANIŞ	HAFTALIK DEĞİŞİM %	AYLIK DEĞİŞİM %	YB DEĞİŞİM DEĞİŞİM %
BIST 100	12936,35	1,88	1,14	14,87
BIST MALİ	18089,41	2,06	1,49	10,60
BIST SINAI	16398,89	2,59	1,12	17,03
BIST HİZMETLER	12002,44	2,04	0,95	13,66
	Kapanış	Haftalık %		YB %
Aktif Tahvil (TRT131027T36) Oran 2Y	42,79	-2,99	-2,57	14,97
Aktif Tahvil (TRT021030T18) Oran 5Y	38,11	-3,18	-2,06	14,20
Aktif Tahvil (TRT050935T13) Oran 10Y	32,73	-4,21	-2,06	13,02
TURK LIRASI GECELİK REFERANS FAİZ ORANI TLREF	39,9948	-0,01	-0,01	5,35
	Kapanış	Haftalık %		YB %
BRENT PETROL	109,24	3,72	5,74	79,35
	Kapanış	Haftalık %		YB %
Euro Amerikan Doları	1,15181	0,08	0,10	-1,99
Amerikan Doları Türk Lirası	44,5811	0,36	0,30	3,86
Euro Türk Lirası	51,463	0,47	1,14	1,79
	Kapanış	Haftalık %		YB %
Ons Altın Amerikan Doları	4677,06	4,08	0,17	8,43
DARPHANE ALTIN SERTİFİKASI	82,4	-0,34	0,17	-16,08
	Kapanış	Haftalık %		YB %
XAGUSD (30 Nis 26) Vadeli	72,8	3,16	-3,92	-1,45
Gümüş Amerikan Doları				2,74
	Kapanış	Haftalık %		YB %
XCUUSD (30 Haz 26) Vadeli	12800	2,40	2,56	0,00
Bakır usd				
	Kapanış	Haftalık %		YB %
XPDUSD (30 Nis 26) Vadeli	1502,9	6,31	0,53	-11,98
Palladium (1 3 gram Truva) Amerikan Doları		8,99	1,69	-6,20
	Kapanış	Haftalık %		YB %
XPTUSD (30 Nis 26) Vadeli	2012	6,46	0,60	-4,64
Platin (1 3 gram Truva)(= 31.1034768 gram) Amerikan Doları	1991,73	6,79	1,92	-3,13

M.BAKİ ATILAL – Araştırma Genel Müdür Yardımcısı

Bu bülten harici ARAŞTIRMANIN HAZIRLADIĞI, SORUMLU OLDUĞU başka HAFTALIK BÜLTEN YOKTUR.



HAFTALIK TEKNİK ÖNERİLER – DOLAR BAZLI HAFTALIK BIST100

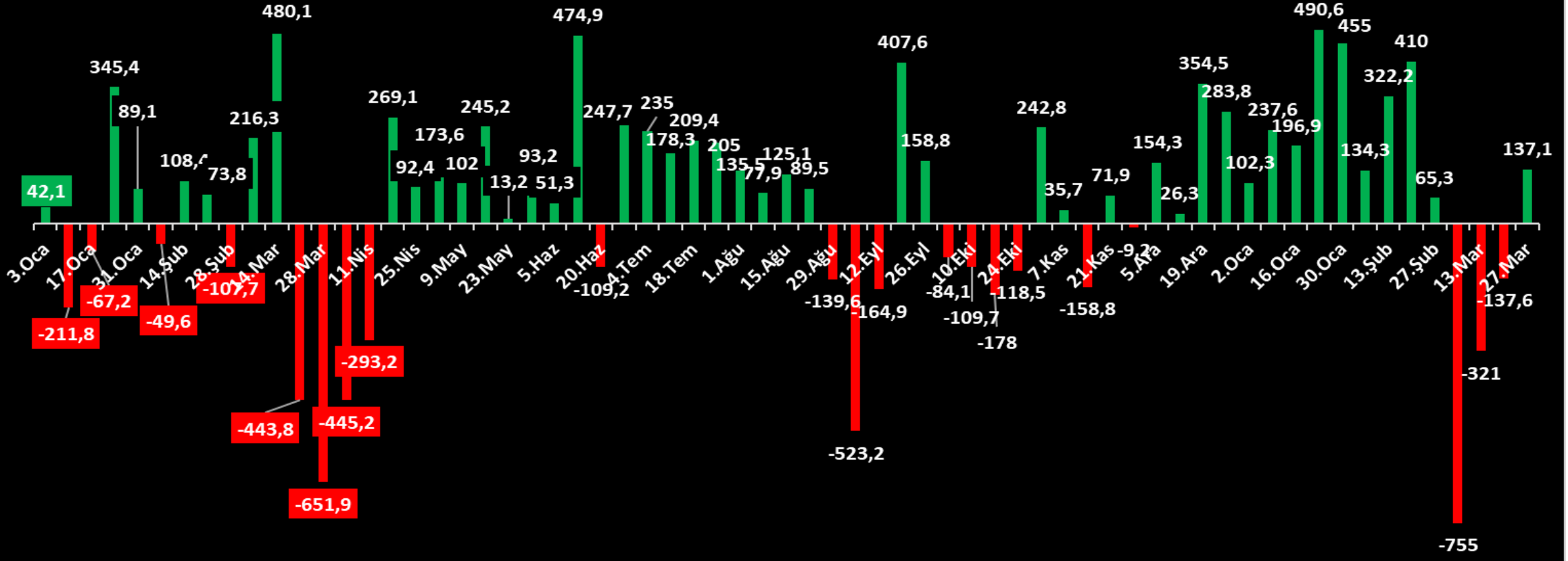
6 NİSAN HAFTASI TEKNİK ÖNERİLER

Hisse	Kapanış	AY BAŞI Getiri%	HEDEF 1 (%2)	HEDEF 2 (%5)	STOP-LOSS (-%2)	PD/DD	F/K	SMA (20)	MACD (12,26,9)	RSI (14)
ALTNY ALTINAY SAVUNMA	14,76	3,14	15,06	15,50	14,46	3,19	90,31	14,92	-0,42	43,66
ARASE DOGU ARAS ENERJI	93,70	5,28	95,57	98,39	91,83	1,17	10,46	92,79	2,10	56,27
ATAKP ATAKEY PATATES	51,80	1,27	52,84	54,39	50,76	1,15	0	52,33	-1,39	42,84
CVKMD CVK MADEN	33,52	6,89	34,19	35,20	32,85	5,28	331,85	31,79	-0,76	53,41
CWENE CW ENERJI	29,96	2,04	30,56	31,46	29,36	2,32	14,58	29,28	-0,31	52,97
EBEBK EBEBEK MAGAZACILIK	60,95	6,56	62,17	64,00	59,73	2,14	175,72	60,96	-0,61	50,16
EREGL EREGLI DEMIR CELIK	29,20	3,47	29,78	30,66	28,62	0,71	399,37	28,30	-0,26	54,14
ISDMR ISKENDERUN DEMIR CELIK	42,40	1,63	43,25	44,52	41,55	0,83	20,12	42,08	-0,14	50,65
KCAER KOCAER CELIK	11,17	2,01	11,39	11,73	10,95	1,74	45,18	11,46	-0,03	47,80
NTGAZ NATURELGAZ	12,08	3,07	12,32	12,68	11,84	1,65	9,26	12,11	0,05	50,89
OTKAR OTOKAR	370,25	1,72	377,66	388,76	362,85	5,2	0	372,14	-10,32	42,59
POLHO POLISAN HOLDING	22,72	11,05	23,17	23,86	22,27	1,27	0	20,42	0,94	64,92
TCELL TURKCELL	107,50	1,51	109,65	112,88	105,35	0,91	13,43	107,83	-2,10	45,23
TUPRS TUPRAS	255,25	-1,16	260,36	268,01	250,15	1,35	16,66	250,12	8,11	60,00

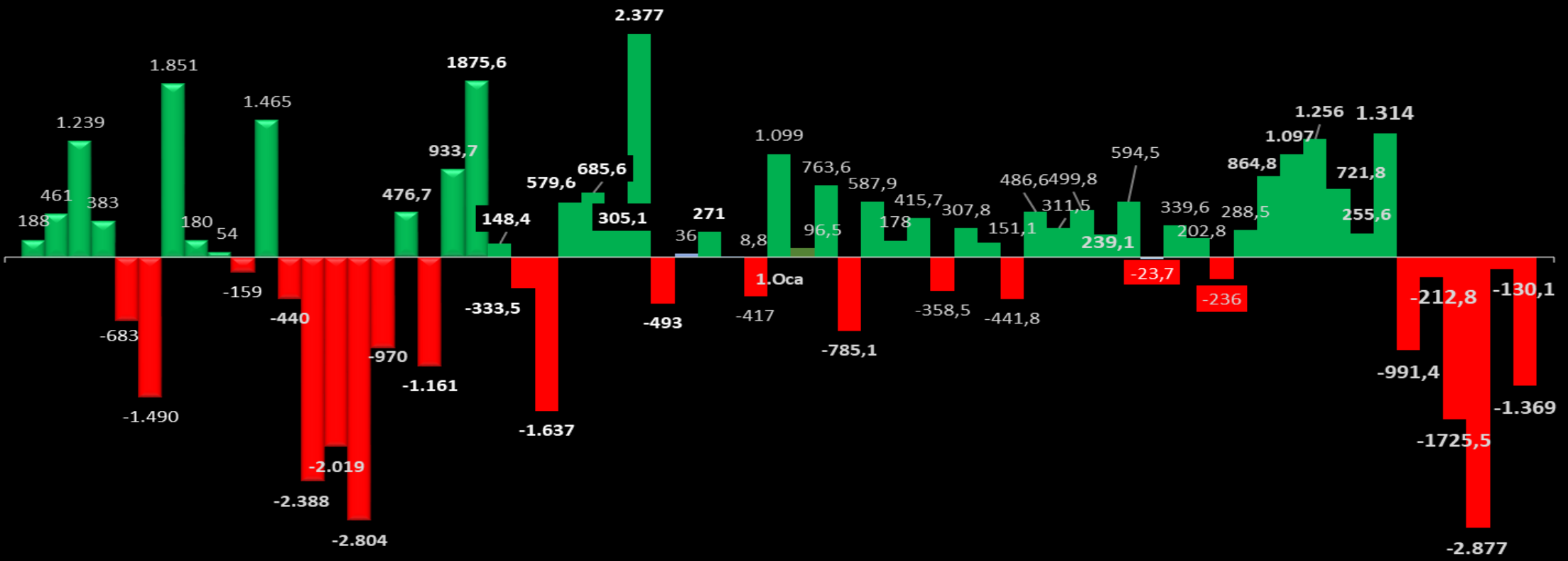


**HAFTALIK YABANCI İŞLEMLERİ 27 MART HAFTASI**

27 Mart 2026 Haftasında YABANCILAR 137,1 mn usd'lık HİSSE ALDILAR
2026 Yılındaki ALIMLARI 1 milyar 337 mn usd'ye yükseldi.

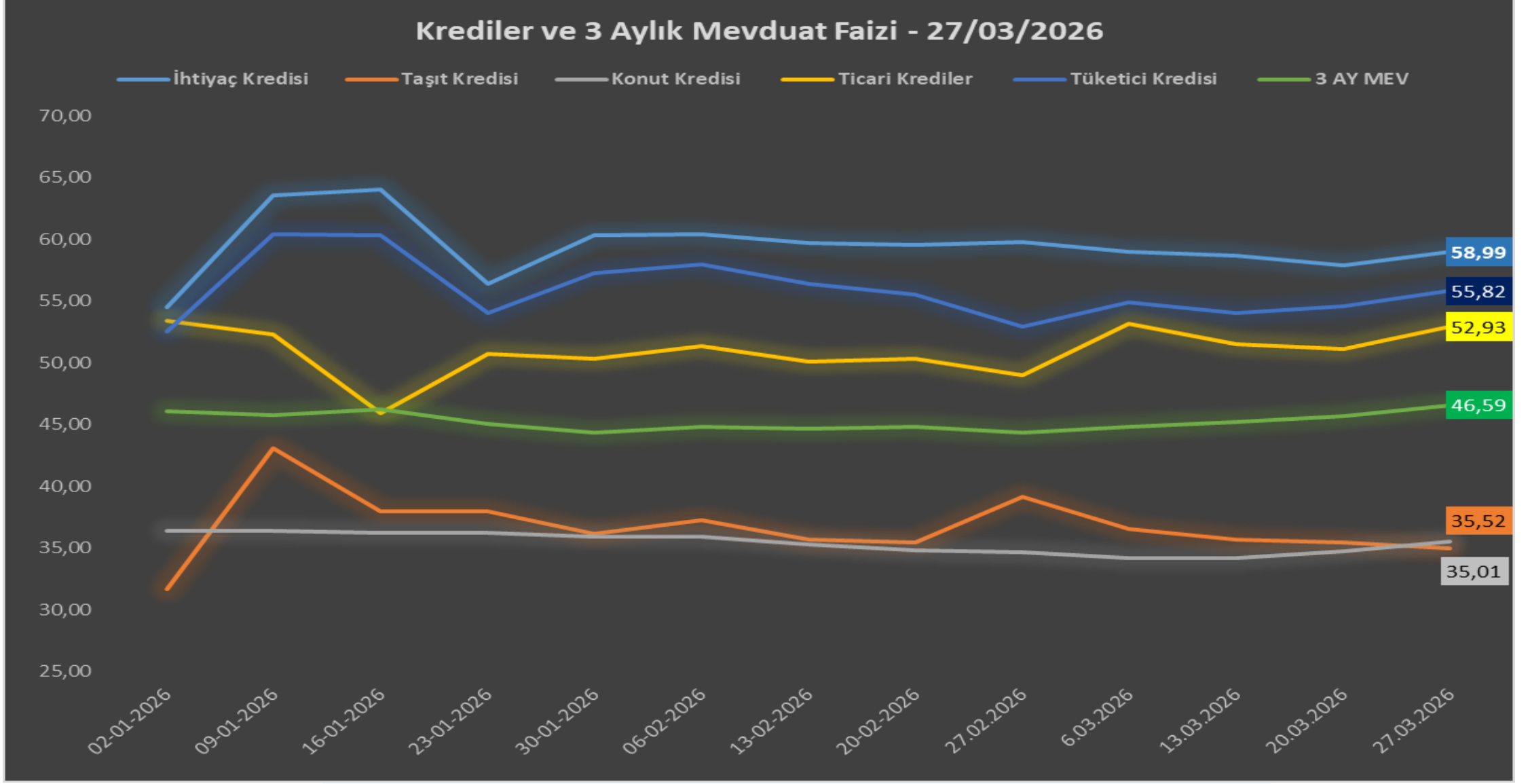


27 Mart Haftasında YABANCILAR 1 milyar 369 mn usd'lık DİBS SATTILAR .
2026 Yılındaki SATIMLARI 1 milyar 508 mn usd'ye ULAŞTI.





KREDİ ve 3 AYLIK MEVDUAT FAİZİ - 27 MART 2026 Verileri



Tarih	İhtiyaç Kredisi	Taşıt Kredisi	Konut Kredisi	Ticari Krediler	Tüketici Kredisi	3 AY MEV
02-01-2026	54,48	31,68	36,38	53,44	52,54	46,09
09-01-2026	63,53	43,05	36,37	52,31	60,39	45,79
16-01-2026	64,04	37,97	36,26	45,95	60,34	46,21
23-01-2026	56,37	37,94	36,25	50,71	54,07	45,09
30-01-2026	60,34	36,17	35,93	50,37	57,24	44,38
06-02-2026	60,38	37,24	35,90	51,34	57,93	44,80
13-02-2026	59,67	35,67	35,28	50,12	56,40	44,65
20-02-2026	59,51	35,48	34,81	50,34	55,52	44,80
27.02.2026	59,79	39,12	34,63	49	52,91	44,38
6.03.2026	58,96	36,53	34,17	53,13	54,92	44,82
13.03.2026	58,66	35,65	34,17	51,49	54,06	45,24
20.03.2026	57,91	35,46	34,76	51,08	54,62	45,68
27.03.2026	58,99	35,01	35,52	52,93	55,82	46,59



2026 ÖNEMLİ TARİHLER

2026 MERKEZ BANKALARI TOPLANTI, KREDİ DERECELENDİRME NOT ve MSCI ENDEKS DEĞİŞİKLİKLERİ TARİHLERİ

OCAK

22.Oca TCMB	23.Oca MOODY'S FITCH	23.Oca BoJ	28.Oca FED	28.Oca BoC

ŞUBAT

5.Şub ECB	5.Şub BoE	12.Şub TCMB
		ENFLASYON RAPORU -I

MART

12.Mar TCMB	18.Mar BoC	19.Mar ECB	19.Mar BoE	19.Mar BoJ	18.Mar FED

NİSAN

17.Nis S&P	22.Nis TCMB	29.Nis FED	30.Nis ECB	28.Nis BoJ	29.Nis BoC	30.Nis BoE

MAYIS

12.May MSCI ENDEKS DEĞİŞİKLİĞİ	14.May TCMB
	ENFLASYON RAPORU -II

HAZİRAN

10.Haz BoC	11.Haz ECB	11.Haz TCMB	16.Haz BoJ	17.Haz FED	18.Haz BoE

TEMMUZ

15.Tem BoC	17.Tem FITCH	23.Tem ECB	23.Tem TCMB	24.Tem MOODY'S	29.Tem FED	30.Tem BoE	31.Tem BoJ

AGUSTOS

12.Ağu MSCI ENDEKS DEĞİŞİKLİĞİ	13.Ağu TCMB
	ENFLASYON RAPORU -III

EYLÜL

2.Eyl BoC	10.Eyl TCMB	16.Eyl FED	17.Eyl BoE	18.Eyl BoJ

EKİM

16.Eki S&P	22.Eki TCMB	28.Eki FED	28.Eki BoC	29.Eki ECB	30.Eki BoJ

KASIM

5.Kas BoE	11.Kas MSCI ENDEKS DEĞİŞİKLİĞİ	12.Kas TCMB
		ENFLASYON RAPORU -IV

ARALIK

9.Ara FED	9.Ara BoC	10.Ara TCMB	17.Ara ECB	17.Ara BoE	18.Ara BoJ

HAFTALIK PIYASA TAKVİMİ

6 – 10 NİSAN

6 Nisan 2026 Pazartesi		Beklenti	Önceki
17:00 US	ISM İmalat Dışı Satın Alma Müdürleri Endeksi (PMI) (Mar)	55	56,1
17:00 US	Conference Board (CB) İstihdam Trend Endeksi (Mar)		105,37
7 Nisan 2026 Salı		Beklenti	Önceki
10:55 DE	Almanya Hizmet Satın Alma Müdürleri Endeksi (PMI) (Mar)	51,2	53,5
10:55 DE	Almanya Bileşik Satın Alma Müdürleri Endeksi (PMI) (Mar)	51,9	53,2
11:00 EU	Hizmet Satın Alma Müdürleri Endeksi (PMI) (Mar)	50,1	51,9
11:00 EU	S&P Global Bileşik Satın Alma Müdürleri Endeksi (PMI) (Mar)	50,5	51,9
15:15 US	Haftalık ADP İstihdam Değişimi - Haftalık		10,00K
15:30 US	Dayanıklı Mal Siparişleri (Aylık) (Şub)		0,00%
17:00 US	Atlanta FED GDPNow (1. Çeyrek)	1,60%	1,60%
17:30 TR	Hazine Nakit Dengesi (Mar)		-92,420B
8 Nisan 2026 Çarşamba		Beklenti	Önceki
12:00 EU	Üretici Fiyat Endeksi (ÜFE) (Yıllık) (Şub)	-1,90%	-2,10%
12:00 EU	Üretici Fiyat Endeksi (ÜFE) (Aylık) (Şub)	0,50%	0,70%
12:00 EU	Perakende Satışlar (Yıllık) (Şub)	1,80%	2,00%
12:00 EU	Perakende Satışlar (Aylık) (Şub)	0,20%	-0,10%
21:00 US	Federal Açık Piyasa Komitesi (FOMC) Toplantı Tutanaqları		
9 Nisan 2026 Perşembe		Beklenti	Önceki
09:00 DE	Almanya Ticaret Dengesi (Şub)	19,1B	21,2B
09:00 DE	Almanya Sanayi Üretimi (Aylık) (Şub)	0,20%	-0,50%
09:00 DE	Almanya Sanayi Üretimi (Yıllık) (Şub)		-1,09%
15:30 US	Kişisel Tüketim harcamaları Fiyat Endeksi (Aylık) (Şub)	0,40%	0,30%
15:30 US	Kişisel Tüketim Harcamaları Fiyat Endeksi (Yıllık) (Şub)		2,80%
15:30 US	Devam Eden İşsizlik Sigortası Başvuruları		1.841K
15:30 US	Kişisel Gelir (Aylık) (Şub)		0,40%
10 Nisan 2026 Cuma		Beklenti	Önceki
09:00 DE	Almanya Tüketici Fiyat Endeksi (TÜFE) (Aylık) (Mar)	1,10%	0,20%
09:00 DE	Almanya Tüketici Fiyat Endeksi (TÜFE) (Yıllık) (Mar)	2,70%	1,90%
10:00 TR	Sanayi Üretimi (Aylık) (Şub)		-2,80%
10:00 TR	Sanayi Üretimi (Yıllık) (Şub)		-1,80%
15:30 US	Tüketici Fiyat Endeksi (TÜFE) (Aylık) (Mar)	0,90%	0,30%
15:30 US	Tüketici Fiyat Endeksi (TÜFE) (Yıllık) (Mar)	3,40%	2,40%
15:30 US	Reel Kazançlar (Aylık) (Mar)		0,10%
17:00 US	Fabrika Siparişleri (Aylık) (Şub)		0,10%

Bizi Takip Edin!



HALKA ARZLAR 2026

2026 HALKA ARZLAR	ARACI KURUM	İŞLEM GÖRME	HALK ARZ BÜYÜKLÜĞÜ	KY LOT	ARZ FİYATI	CARİ FİYAT	KY ÖDEDİĞİ TUTAR	CARİ FİYATA GÖRE EDER	GETİRİ
ARF BIO YENİLENEBİLİR ENERJİ	A1 CAP & BULLS YAT.	5.Oca	916.500.000	47	19,50	28,36	917	1.333	45,44%
MEYSU GIDA SANAYİ	ALNUS YAT.	13.Oca	1.312.500.000	122	7,50	14,08	915	1.718	87,73%
FORMÜL PLASTİK METAL	İNTEGRAL&ZİRAAT YAT.	15.Oca	1.209.600.000	38	30,24	32,2	1.149	1.224	6,48%
Z GAYRİMENKUL	VAKIF YAT.	16.Oca	825.565.000	98	9,77	26,84	957	2.630	174,72%
ÜÇ AY MÜHENDİSLİK	KUVEYT TURK YAT.	22.Oca	1.080.000.000	54	18,00	26,86	972	1.450	49,22%
NETCD YAZILIM	İNFO YAT.	5.Şub	1.840.000.000	24	46,00	142,8	1.104	3.427	210,43%
AKHAN UN ve MAKARNA	HALK YAT.	6.Şub	1.176.050.000	34	21,50	26,38	731	897	22,70%
BEST BRAND ENERJİ	GLOBAL MENK.	11.Şub	802.304.979	71	14,70	24	1.044	1.704	63,27%
ATA TURİZM	TERA YAT.	19.Şub	3.136.000.000	180	11,20	15,6	2.016	2.808	39,29%
EMPA ELEKTRONİK SANAYİ	HALK YAT.	26.Şub	836.000.000	21	22,00	43,62	462	916	98,27%
SAVUR GYO	TERA YAT.	6.Mar	1.075.256.000	174	3,64	13,23	633	2.302	263,46%
GENTAŞ KİMYA	DENİZ YAT.	6.Mar	1.373.295.000	178	11,00	14,69	1.958	2.615	33,55%
METROPOL KURUMSAL HİZMETLER	TERA YAT.	11.Mar	1.512.000.000	10	80,00	149,3	800	1.493	86,63%
LUXERA GYO	TERA YAT.	10.Mar	1.446.000.000	54	12,05	17,4	651	940	44,40%
2026 SAĞLANAN FON			18.541.070.979						
KY ÖDEDİĞİ							14.309		
KY CARİ DEĞER								25.457	

M.BAKİ ATILAL – Araştırma Genel Müdür Yardımcısı

Bu bülten harici ARAŞTIRMANIN HAZIRLADIĞI, SORUMLU OLDUĞU
başka HAFTALIK BÜLTEN YOKTUR.

Bizi Takip Edin!



MODEL PORTFÖY ve TAKİBİMİZDEKİ HİSSELER

2026- MODEL PORTFÖY HİSSE GETİRİLERİ				
	Giriş Tarihi	Kapanış	Hedef F	YB Getiri %
ASELS	14.02.2025	330,50	410	42,64
TUPRS	26.12.2025	255,25	335	44,10
GWIND	16.03.2026	29,80	42	33,39
ENKAI	7.02.2025	93,65	141	20,01
KRDMD	19.12.2025	31,90	44,00	26,29
KCHOL	2.01.2026	191,30	282	17,57
DOHOL	26.12.2025	19,46	29,00	14,81
TABGD	5.05.2025	243,60	323	16,50
MGROS	16.11.2025	601,00	850	15,13
TCELL	22.01.2026	107,50	155	15,47
MODEL GETİRİ				24,59
BİST 100 GETİRİ				14,87
ATAK-DİNAMİK				
KTLEV	24.03.2025	80,00	GG	273,13
TCKRC	5.05.2025	87,10	115	49,14
ASTOR	6.02.2026	206,50	GG	76,65
ATAK-DİNAMİK GETİRİ				132,97

ALIM YÖNÜNDE İZLEDİĞİMİZ HİSSELER				
	Giriş Tarihi	Kapanış	Hedef F	YB Getiri %
AKFYE	24.03.2026	24,06	28	46,62
ADGYO	22.01.2025	59,00	GG	34,15
ENJSA	18.03.2026	115,40	141	27,73
CVKMD	2.01.2026	33,52	40	26,68
TOASO	19.12.2025	264,25	479	14,36
FROTO	11.02.2026	99,60	179	11,19
MPARK	5.12.2025	408,00	581	7,23
THYAO	19.02.2026	296,00	445	10,24
SAHOL	2.01.2026	89,00	GG	7,34
TRALT	2.01.2026	43,66	56	6,54
TAVHL	2.01.2026	320,50	492	7,46
VAKBN	2.01.2026	31,14	44	1,50
BRSAN	31.03.2026	519,50	703	-6,40
EKGYO	31.12.2024	19,51	GG	-4,55
PGSUS	31.12.2024	176,60	324	-7,88

M.BAKİ ATILAL – Araştırma Genel Müdür Yardımcısı

Bu bülten harici ARAŞTIRMANIN HAZIRLADIĞI, SORUMLU OLDUĞU
başka HAFTALIK BÜLTEN YOKTUR.

Bizi Takip Edin!



PİYASA KATILIMCILARI ANKETİ ve SEKTÖREL ENF.BEKLENTİLERİ

TCMB PİYASA KATILIMCILARI ANKETİ VE SEKTÖREL ENFLASYON BEKLENTİLERİ										
		Temmuz	Agustos	Eylül	EKİM	KASIM	ARALIK	Oca.26	Şub.26	Mar.26
AYLIK TÜFE	Cari Ay sonu - Beklenen	2,11	1,69	2,04	2,34	1,59	1,08	3,76	2,54	2,18
	GERÇEKLEŞEN	2,06	2,04	3,23	2,55	0,87	0,89	4,84	2,96	1,94
	1 Ay Sonrası - Beklenen	1,63	1,97	2,05	1,55	1,16	3,44	2,05	1,89	2,11
	2 Ay Sonrası -Beklenen	1,93	2,05	1,57	1,14	3,34	2,01	1,84	1,89	1,5
YILLIK TÜFE	Cari Yıl Sonu - Beklenen	29,66	29,69	29,86	31,77	32,2	31,17	23,23	24,11	25,38
	12 Ay Sontası(Piyasa katılımcıları)	23,39	22,84	22,25	23,26	"	23,35	22,2	22,1	22,17
	REEL SEKTÖR(12 ay sonrası)	39	37,7	36,8	36,3	35,7	34,8	32,9	32	32,9
	HANEHALKI(12 ay sonrası)	54,5	54,1	52,99	54,39	52,24	50,9	48,81	48,81	49,89
	12 ay sonra Düşüş bek.	26,6	27,55	27,35	26,5	24,83	24,53	24,96	20,33	15,14
GSYİH	Cari Yıl Sonu - Beklenen	2,9	2,9	3,2	3,3	3,4	3,5	3,9	3,9	3,8
	Gelecek Yıl - Beklenen	3,7	3,7	3,7	3,8	3,8	3,9	4,3	4,3	4,3
TCMB Politika Faizi	İlk Toplantı - Beklenen	43	43	40,5	39	38,28	38,28	36,5	36,08	37
	İkinci Toplantı - Beklenen	40,9	37,74	38,34	37,66	37,11	37,11	35,11	34,98	36,41
	Üçüncü Toplantı - Beklenen	38,6	35,57	36,17	36,17	35,81	35,81	33,8	33,69	35,31
	Cari Yıl Sonu - Beklenen	36,16	35,57	36,17	37,66	38,28	38,21	28,02	28,95	30,63
	12 Ay Sonrası - Beklenen	28,25	27,78	27,32	28,26	29,32	28,15	26,96	27,67	28,48
	Gelecek yıl sonu - Beklenen		24,19	24,55	26,17	27,78	28,15	21,12	21,68	22,54

M.BAKİ ATILAL – Araştırma Genel Müdür Yardımcısı

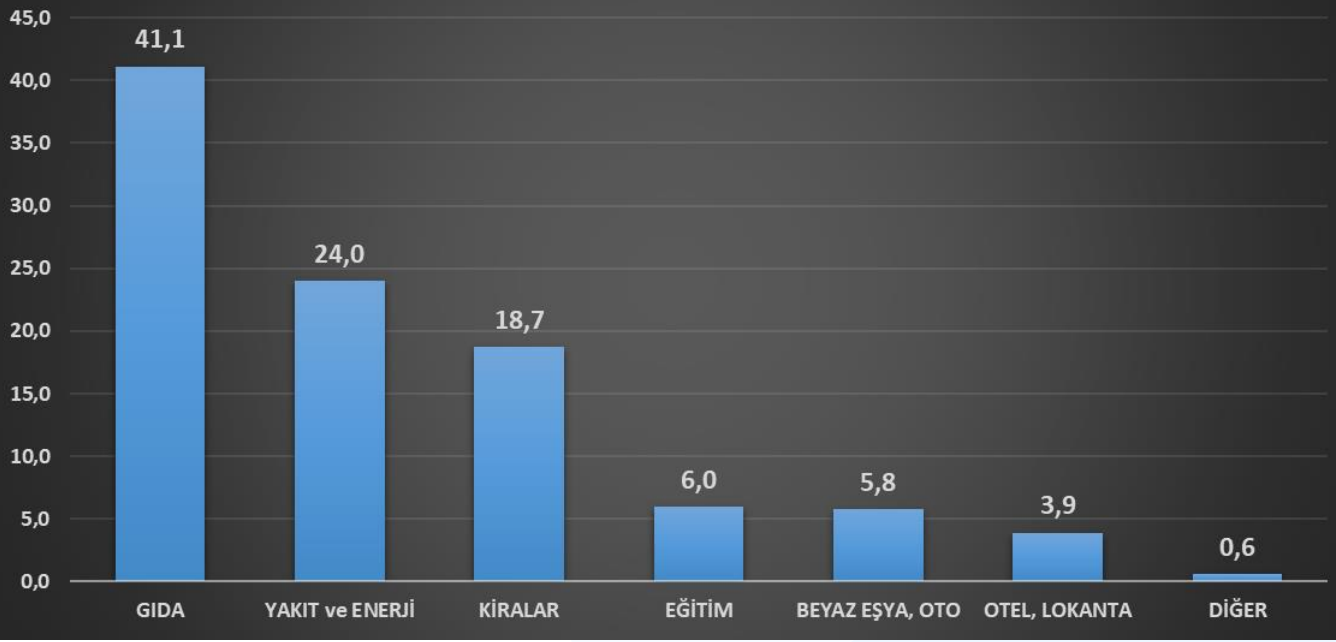
Bu bülten harici ARAŞTIRMANIN HAZIRLADIĞI, SORUMLU OLDUĞU
başka HAFTALIK BÜLTEN YOKTUR.

Bizi Takip Edin!

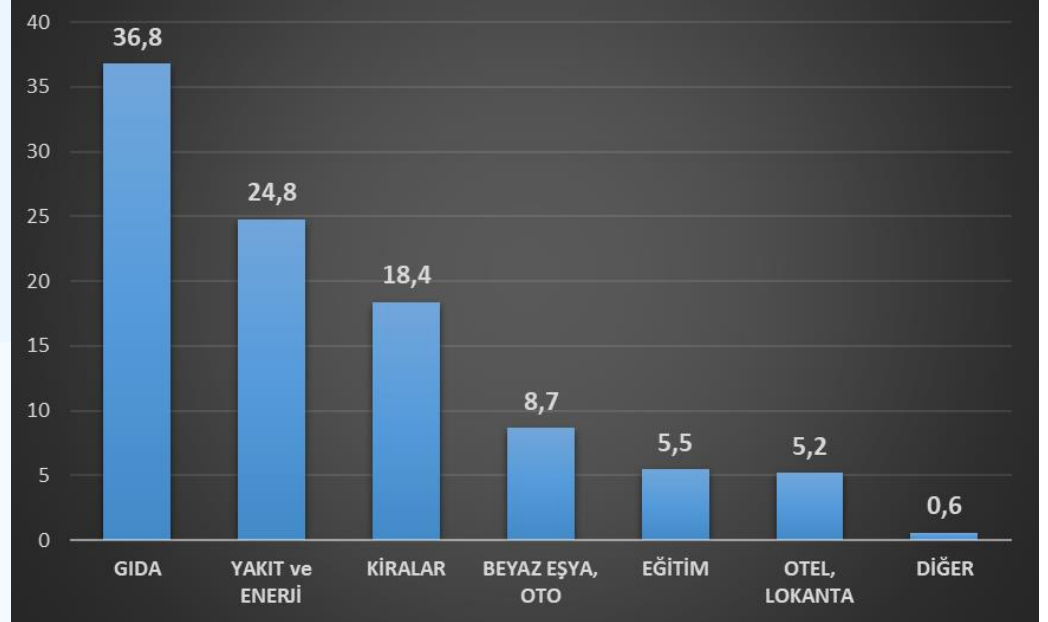


HANEHALKI BEKLENTİLERİ

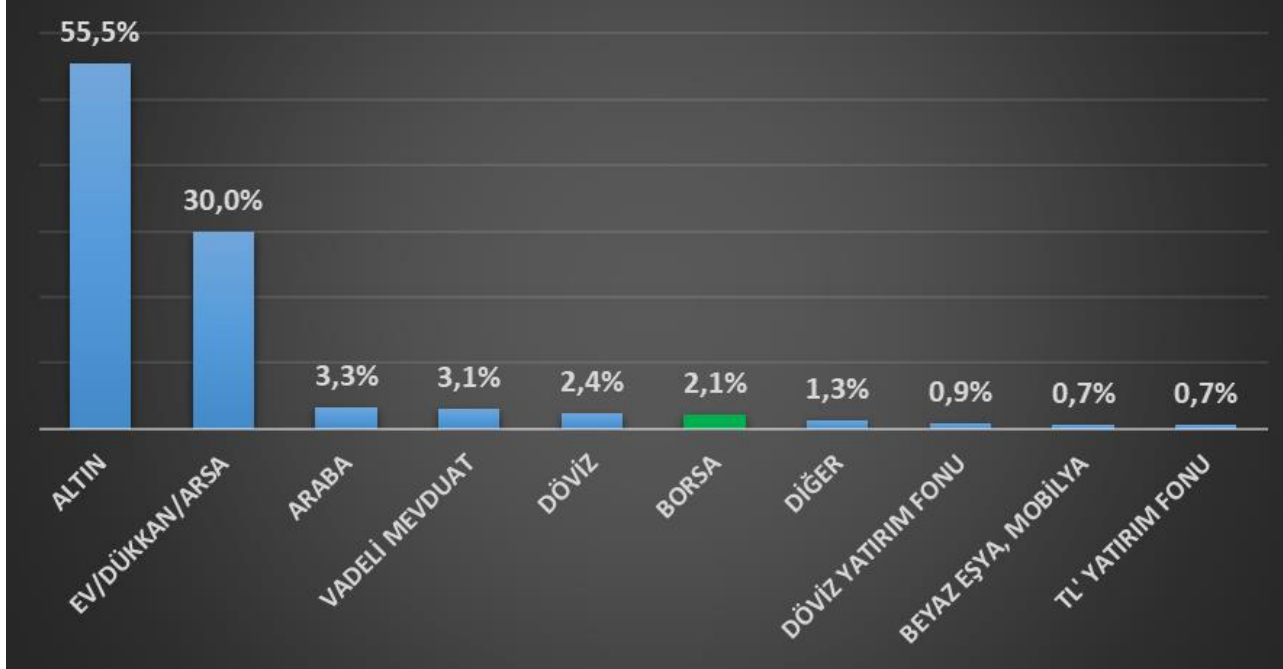
FİYATININ EN FAZLA ARTTIĞI DEĞERLENDİRİLEN



FİYATININ EN FAZLA ARTACAĞI BEKLENEN



HANEHALKI YATIRIM TERCİHLERİ



M.BAKİ ATILAL – Araştırma Genel Müdür Yardımcısı

Bu bülten harici ARAŞTIRMANIN HAZIRLADIĞI, SORUMLU OLDUĞU
başka HAFTALIK BÜLTEN YOKTUR.

Bizi Takip Edin!



HAFTALIK FON PARA GİRİŞ / ÇIKIŞ

	Aktif Büyüklük 3.04.2026	Aktif Büyüklük 27.03.2026	Net Büyüme
Yatırım Fonları	8,825,872,738,821.17	8,797,555,660,631.97	-74,524,906,567.79
Borsa Yatırım Fonları	355,882,400,709.89	335,003,625,352.00	6,914,943,211.31
Karma ve Değişken Fon	107,107,862,634.40	107,135,820,113.54	-941,412,443.24
<i>Değişken Fonlar</i>	<i>103,392,939,936.83</i>	<i>103,395,664,845.47</i>	<i>-900,302,454.86</i>
<i>Karma Fonlar</i>	<i>3,714,922,697.57</i>	<i>3,740,155,268.07</i>	<i>-41,109,988.38</i>
Borçlanma Araçları Fonları	171,846,799,268.04	171,224,754,742.67	-511,341,845.36
<i>Dış Borçlanma (Eurobond) Araçları</i>	<i>16,181,383,659.78</i>	<i>16,189,319,432.44</i>	<i>-64,244,607.87</i>
<i>Kısa Vadeli Borçlanma Araçları Fonları</i>	<i>91,707,890,771.48</i>	<i>93,374,914,807.60</i>	<i>-2,188,141,211.92</i>
<i>Orta Vadeli Borçlanma Araçları Fonları</i>	<i>1,199,572,488.36</i>	<i>1,298,397,151.82</i>	<i>-111,811,601.78</i>
<i>Uzun Vadeli Borçlanma Araçları Fonları</i>	<i>1,270,568,522.26</i>	<i>1,267,655,487.82</i>	<i>-27,760,839.02</i>
<i>Diğer Borçlanma Araçları</i>	<i>17,094,958,337.56</i>	<i>15,043,717,721.29</i>	<i>1,873,210,156.02</i>
Fon Sepeti Fonları	115,837,427,211.77	114,662,474,208.59	-1,464,423,037.92
Hisse Senedi Fonları	177,370,693,676.34	171,987,213,240.27	3,168,609,137.22
<i>Hisse Senedi Fonları</i>	<i>110,243,002,198.10</i>	<i>104,135,472,980.99</i>	<i>3,902,915,910.25</i>
Katılım Fonları	362,211,556,013.59	358,430,728,014.13	-1,072,071,617.36
Kıymetli Madenler Fonları	222,319,643,786.72	216,621,191,408.52	-118,088,747.98
Para Piyasası Fonları	1,394,842,362,602.84	1,351,767,176,687.65	33,364,534,246.06
Serbest Fonlar	5,262,599,689,482.83	5,318,547,208,636.40	-113,989,559,788.33
<i>Özel</i>	<i>788,656,771,473.41</i>	<i>770,675,160,991.96</i>	<i>8,987,149,867.72</i>
<i>Döviz</i>	<i>2,391,532,902,438.37</i>	<i>2,416,407,279,399.59</i>	<i>-30,697,472,489.44</i>
<i>Hisse Senedi</i>	<i>327,229,293,425.84</i>	<i>308,654,402,013.08</i>	<i>-8,976,721,442.67</i>
<i>Katılım</i>	<i>496,272,211,706.52</i>	<i>491,433,753,317.51</i>	<i>2,921,973,521.29</i>
<i>Diğer</i>	<i>375,830,875,615.91</i>	<i>368,468,985,770.54</i>	<i>657,634,111.96</i>
<i>Kısa Vadeli</i>	<i>883,077,634,822.78</i>	<i>962,907,627,143.72</i>	<i>-86,882,123,357.20</i>
Gayrimenkul Yatırım Fonları	204,583,250,166.21	204,199,149,403.61	110,462,640.75
Girişim Sermayesi Yatırım Fonları	451,271,053,268.54	447,976,318,824.59	13,441,677.06

M.BAKİ ATILAL – Araştırma Genel Müdür Yardımcısı

Bu bülten harici ARAŞTIRMANIN HAZIRLADIĞI, SORUMLU OLDUĞU
başka HAFTALIK BÜLTEN YOKTUR.

Burada yer alan yatırım bilgi, yorum ve tavsiyeleri yatırım danışmanlığı kapsamında değildir. Yatırım danışmanlığı hizmeti, yetkili kuruluşlar tarafından kişilerin risk ve getiri tercihleri dikkate alınarak kişiye özel sunulmaktadır. Burada yer alan yorum ve tavsiyeler ise genel niteliktedir. Bu tavsiyeler mali durumunuz ile risk ve getiri tercihlerinizle uygun olmayabilir. Bu nedenle, sadece burada yer alan bilgilere dayanılarak yatırım kararı verilmesi beklentilerinize uygun sonuçlar doğurmayabilir. Bu raporda yer alan bilgiler A1 CAPITAL Yatırım Menkul Değerler A.Ş.'nin Araştırma Bölümü tarafından bilgi verme amacıyla hazırlanmış olup herhangi bir hisse senedinin alım satımına ilişkin bir teklif içermemektedir. Veriler, güvenilir olduğuna inanılan kaynaklardan alınmıştır. Bu kaynaklardaki hata ve eksikliklerden ve bu bilgilerin ticari amaçlı kullanılmasından doğabilecek zararlardan A1 CAPITAL Yatırım Menkul Değerler A.Ş. hiçbir şekilde sorumlu tutulamaz. İşbu rapordaki tüm görüş ve tahminler, söz konusu rapor tarihiyle A1 CAPITAL Yatırım Menkul Değerler A.Ş. Araştırma Bölümü'ne ait olup diğer GÜLER HOLDİNG Grubu şirketlerinin görüş ve tahminlerini temsil etmemektedir. Bu rapordaki tüm görüş ve bilgiler önceden haber verilmeksizin değiştirilebilir. A1 CAPITAL Yatırım ve diğer grup şirketleri bu raporda adı geçen şirketlerin hisselerinde pozisyon sahibi olabilir veya işlem yapabilir. Ayrıca, yatırımcılar bu raporda adı geçen şirketlerle A1 CAPITAL Yatırım ve diğer grup şirketlerinin yatırım bankacılığı ve/veya diğer iş ilişkileri içinde olabileceğini veya bu tür iş fırsatları arayışında olabileceğini kabul ederler.

M.BAKİ ATILAL - Araştırma Genel Müdür Yardımcısı

**Bu bülten harici ARAŞTIRMANIN HAZIRLADIĞI, SORUMLU OLDUĞU
başka HAFTALIK BÜLTEN YOKTUR.**

Yatırım Artık Daha Kolay!

A1 Capital'in güçlü altyapısı, uzman kadrosu ve yenilikçi dijital çözümleriyle yatırım yapmaya bugün başlayın.

Hemen Hesap Aç



alcapital.com.tr

📍 **Esentepe Mah. Büyükdere Cad. 1. Levent Plaza No:173 Kat:5**, 34394 Şişli / İstanbul

✉ E-Posta: info@alcapital.com.tr

☎ Telefon: 0212 371 18 00

Adana

Adana - Tel: 0322 970 02 30
Çınarlı Mahallesi, Ziyapaşa Bulvarı, Günep Ziyapaşa
İş Merkezi, Bina No:78 Kat:9 Daire:905 **Seyhan**

Ankara

Ankara - Tel: 0312 419 04 77
Tunalı Cad. No:14/4 Çankaya

Ankara **Çankaya** - Tel: 0312 309 02 60
Mustafa Kemal Mah. Dumlupınar Bulvarı No:266
Tepe Prime İş Merkezi B Blok No:62 06800 Çankaya

Ankara **Dumlupınar** - Tel: 0312 970 50 08 / 0312 970 50 09
Mustafa Kemal Mah. Dumlupınar Bulvarı No:266
Tepe Prime İş Merkezi C Blok 5. Kat No:69 Çankaya

Ankara **Tunalı Hilmi** - Tel: 0312 466 66 71
Remzi Oğuz Arık Mahallesi, Tunalı Hilmi Caddesi No:114
Daire:46 Çankaya

Antalya

Antalya - Telefon: 0242 324 09 00
Şirinyalı Mah. Lara Cad. No:100 Ayseli Göksoy Apt.
Kat:1 Daire:4 **Muratpaşa**

Bursa

Bursa - Telefon: 0224 233 30 83
Küçükbalıklı Mah. Başaran Sok. No:6 **Osmangazi**

Çanakkale

Çanakkale - Telefon: 0286 218 04 00
Barbaros Mah. Atatürk Cad. Kıyı AVM No:25-32 **Merkez**

Eskişehir

Eskişehir - Telefon: 0222 502 01 64
Hoşnudiye Mah. İsmet İnönü 1. Cad. No:13
Yalçın Kılıçoğlu Plaza Kat:5 Daire:508 **Tepebaşı**

İzmir

İzmir - Telefon: 0232 404 01 21
Cumhuriyet Bulvarı No:64 Kat:7 D:11-12 **Konak**

İzmir Konak - Tel: 0232 402 30 71 - 0232 402 30 72
Halkapınar Mahallesi, 1203/1 Sokak Megapol Çarşı Kule No:5-7
Kat:15 Daire:153 **Konak**

İstanbul

İstanbul **Ataşehir** - Telefon: 0216 688 42 40
Barbaros Mah. Gelincik Sok. Uphill Court C3 Blok, No:2
Daire:1 Ataşehir

İstanbul **Beylikdüzü** - Telefon: 0212 852 44 39
Barbaros Hayrettin Paşa Mah. 1997 Sok. Phuket Life
Residence No:12 Kat:5 Daire No:41 Esenyurt

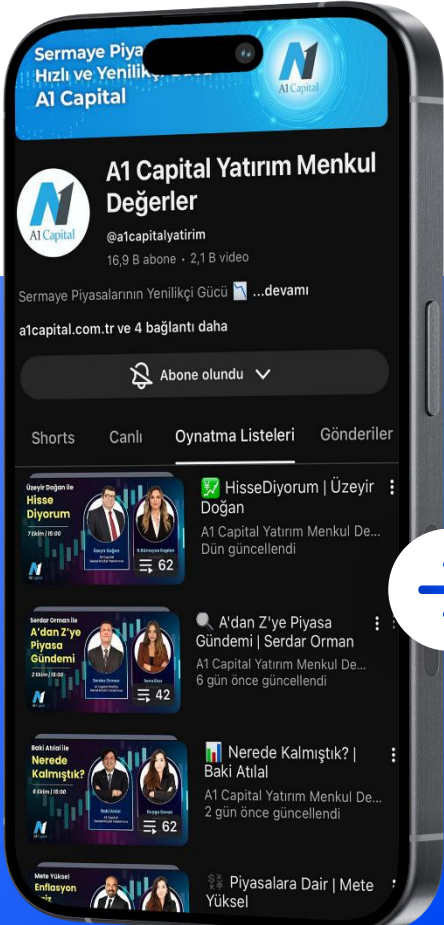
İstanbul **Göztepe** - Telefon: 0216 407 26 22
Bağdat Cad. Permiz Apt. No:251/10 Caddebostan - Kadıköy

İstanbul Merkez - Telefon: 0212 371 18 00
Beybi Giz Plaza Meydan Sokak No:1 Kat:2 **Maslak**

İstanbul **Kadıköy** - Telefon: 0216 338 35 36
Osmanağa Mah. Osmancık Sok. Emin Han No:12/105 Kadıköy

İstanbul **Nurol Tower** - Telefon: 0212 371 43 56
İzzetpaşa Mahallesi, Yeni Yol Caddesi No:3 Nurol Tower
Kat:31 Ofis No:3109 İç Kapı No:243 Şişli

İstanbul **Zorlu** - Telefon: 0212 845 8205
Levazım Mahallesi Kuru Sokağı No:2 R3 Kule T242 Beşiktaş



Bizi Takip Edin!



 **YouTube**
/@alcapitalyatirim

Uzman Yorumuyla Piyasalar

Uzmanlarımızın katılımıyla hazırlanan analiz videoları, haftalık borsa yorumları ve ekonomik gelişmelere dair değerlendirmeleri YouTube kanalımızdan izleyebilirsiniz.