

- **Haftalık TEKNİK ÖNERİLER**
- **MENKUL KIYMET İSTATİSTİKLERİ**
- **HAFTALIK YABANCI HİSSE İŞLEMLERİ**
- **HAFTALIK YABANCI DİBS İŞLEMLERİ**
- **BANKALARIN KREDİ FAİZLERİ**
- **TCMB REZERVLERİ**
- **2026 MB'ları Toplantı Tarihleri**
- **Haftalık Piyasa Takvimi**
- **2025 HALKA ARZLAR**
- **MODEL Portföy ve TAKİBİMİZDEKİ Hisseler**
- **TCMB Piyasa Katılımcıları Anketi ve Sektörel Enflasyon Beklentileri**
- **2025 FON PARA GİRİŞ – ÇIKIŞ**
- **ENFLASYON GÖRÜNÜM**

HAFTALIK TEKNİK PORTFÖY

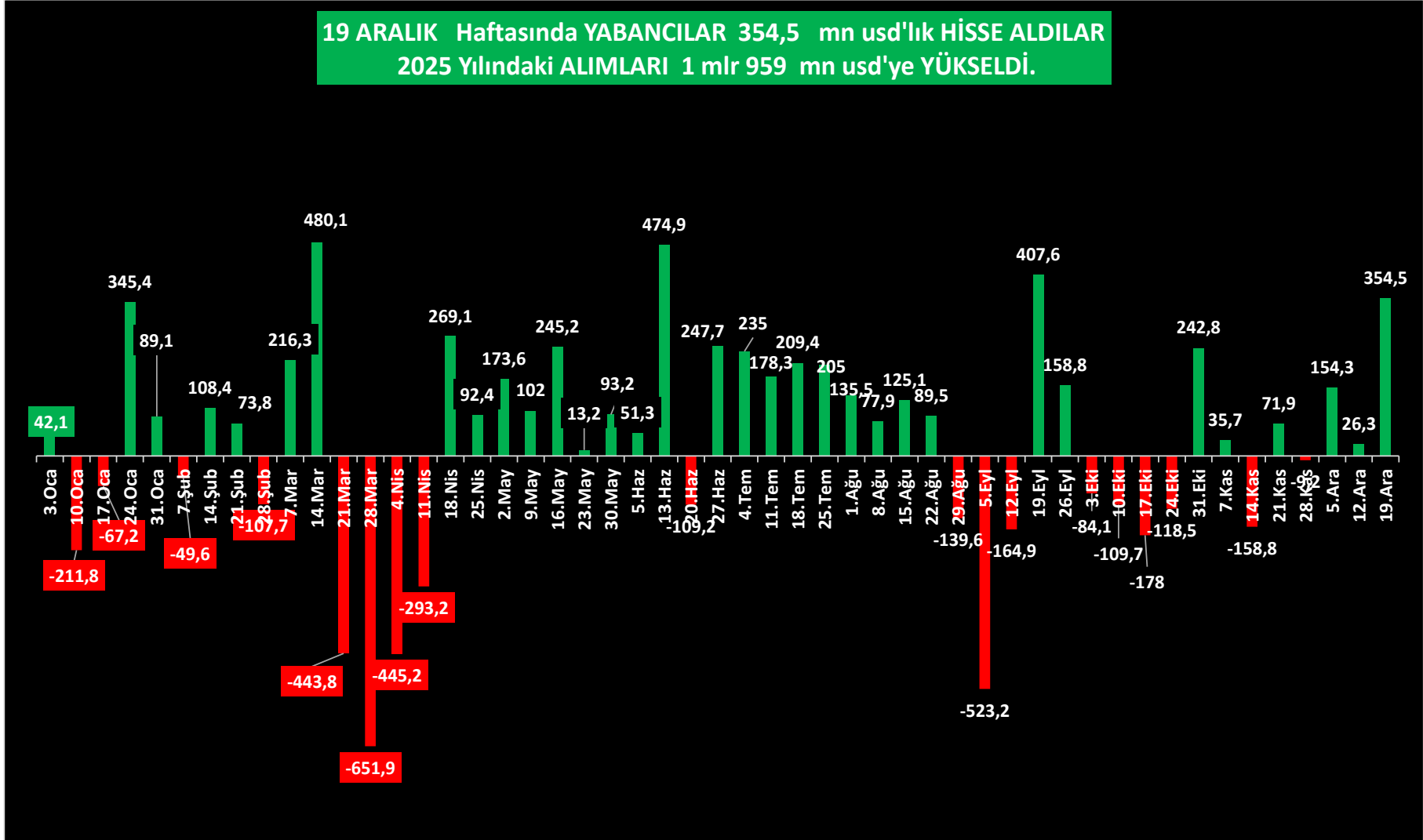
29 ARALIK HAFTASI TEKNİK ÖNERİLER										
Hisse	Kapanış	Aylık Getiri%	HEDEF 1 (%2)	HEDEF 2 (%5)	STOP-LOSS (-%2)	PD/DD	F/K	SMA (20)	MACD (12,26,9)	RSI (14)
AEFES	16,15	2,28	16,47	16,96	15,83	0,94	9,67	16,10	0,31	54,81
ALTNY	15,65	9,04	15,96	16,43	15,34	3,6	51,73	15,00	0,04	59,10
ARMGD	64,00	59,60	65,28	67,20	62,72	2,94	16,31	54,95	5,86	75,76
EKGYO	20,98	-0,66	21,40	22,03	20,56	0,62	3,56	20,78	0,13	58,19
ENKAI	79,45	0,06	81,04	83,42	77,86	1,35	14,18	79,71	0,77	54,96
GLYHO	12,17	3,84	12,41	12,78	11,93	2,08	4,97	12,26	0,22	54,10
GRSEL	324,00	4,52	330,48	340,20	317,52	3,68	13,8	323,44	-0,83	49,34
GWIND	24,20	5,58	24,68	25,41	23,72	0,97	13,41	23,66	0,14	59,46
HLGYO	3,79	-4,77	3,87	3,98	3,71	0,33	3,34	3,87	-0,04	46,43
OTKAR	478,75	4,42	488,33	502,69	469,18	6,1	0	490,09	4,22	47,48
PASEU	140,60	1,08	143,41	147,63	137,79	39,4	577,26	144,62	2,80	46,73
TABGD	232,40	7,64	237,05	244,02	227,75	2,84	21,16	223,58	-0,73	59,86
TOASO	251,75	9,55	256,79	264,34	246,72	2,38	45,29	240,62	1,15	61,71
VAKBN	30,20	4,93	30,80	31,71	29,60	1,14	5,43	30,38	0,89	56,74
YEOTK	37,06	2,43	37,80	38,91	36,32	3,95	13,41	37,56	0,07	49,48

M.BAKI ATILAL

Bu raporda yer alan her türlü bilgi, değerlendirme, yorum, istatistiksel şekil ve bilgiler hazırladığı tarih itibarı ile mevcut piyasa koşulları ve güvenilirliğine inanılan kaynaklardan elde edilerek derlenmiştir ve A1 Capital Yatırım Menkul Değerler A.Ş. tarafından genel bilgilendirme amacı ile hazırlanmıştır. Sunulan bilgilerin doğruluğu ve bunların yatırım kararlarına uygunluğu tarafımızca garanti edilmemektedir. Bu bilgiler belli bir getirinin sağlanmasına yönelik olarak verilmekte olup alım satım kararını destekleyebilecek yeterli bilgiler burada bulunmayabilir. Burada yer alan yorum ve tavsiyeler, yorum ve tavsiyede bulunanların kişisel görüşlerine dayanmaktadır. Herhangi bir yatırım aracının alım-satım önerisi ya da getiri vaadi olarak yorumlanmamalıdır. Bu görüşler mali durumunuz ile risk ve getiri tercihlerinize uygun olmayabilir. Sadece burada yer alan bilgilere dayanarak yatırım kararı verilmesi beklentilerinize uygun sonuçlar doğurmayabilir. Bu nedenle bu sayfalarda yer alan bilgilerdeki hatalardan, eksikliklerden ya da bu bilgilere dayanılarak yapılan işlemlerden, yorum ve bilgilerin kullanılmasından doğacak her türlü maddi/manevi zararlardan ve her ne şekilde olursa olsun üçüncü kişilerin uğrayabileceği her türlü doğrudan ve/veya dolaylı zararlardan dolayı A1 Capital Yatırım Menkul Değerler A.Ş. ile bağlı kuruluşları, çalışanları, yöneticileri ve ortakları sorumlu tutulamaz.

Lütfen son sayfadaki ÇEKİNCEYİ OKUYUNUZ

19 ARALIK Haftasında YABANCILAR 354,5 mn usd'lik HİSSE ALDILAR 2025 Yılındaki ALIMLARI 1 mlr 959 mn usd'ye YÜKSELDİ.

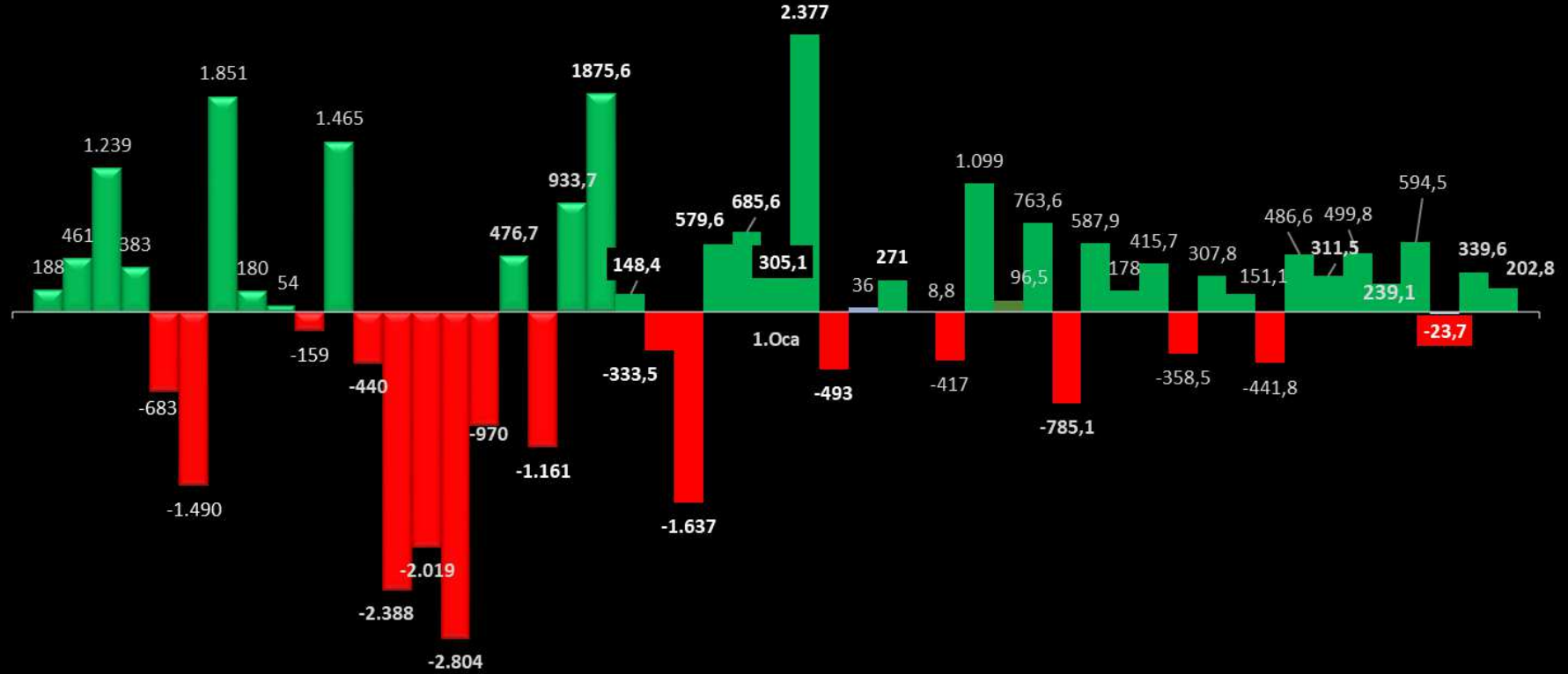


M.BAKİ ATILAL

Bu raporda yer alan her türlü bilgi, değerlendirme, yorum, istatistikî şekil ve bilgiler hazırlanmış tarihten itibaren mevcut piyasa koşulları ve güvenilirliğine inanılan kaynaklardan elde edilerek derlenmiştir ve A1 Capital Yatırım Menkul Değerler A.Ş. tarafından genel bilgilendirme amacı ile hazırlanmıştır. Sunulan bilgilerin doğruluğu ve bunların yatırım kararlarına uygunluğu tarafımızca garanti edilmemektedir. Bu bilgiler belli bir getirinin sağlanmasına yönelik olarak verilmemekte olup alım satım kararını destekleyebilecek yeterli bilgiler burada bulunmayabilir. Burada yer alan yorum ve tavsiyeler, yorum ve tavsiyede bulunanların kişisel görüşlerine dayanmaktadır. Herhangi bir yatırım aracının alım-satım önerisi ya da getiri vaadi olarak yorumlanmamalıdır. Bu görüşler mali durumunuz ile risk ve getiri tercihlerinize uygun olmayabilir. Sadece burada yer alan bilgilere dayanarak yatırım kararı verilmesi beklentilerinize uygun sonuçlar doğurmayabilir. Bu nedenle bu sayfalarda yer alan bilgilerdeki hatalardan, eksikliklerden ya da bu bilgilere dayanılarak yapılan işlemlerden, yorum ve bilgilerin kullanılmasından doğacak her türlü maddî/manevî zararlardan ve her ne şekilde olursa olsun üçüncü kişilerin uğrayabileceği her türlü doğrudan ve/veya dolaylı zararlardan dolayı A1 Capital Yatırım Menkul Değerler A.Ş. ile bağlı kuruluşları, çalışanları, yöneticileri ve ortakları sorumlu tutulamaz.

Lütfen son sayfadaki ÇEKİNCEYİ OKUYUNUZ

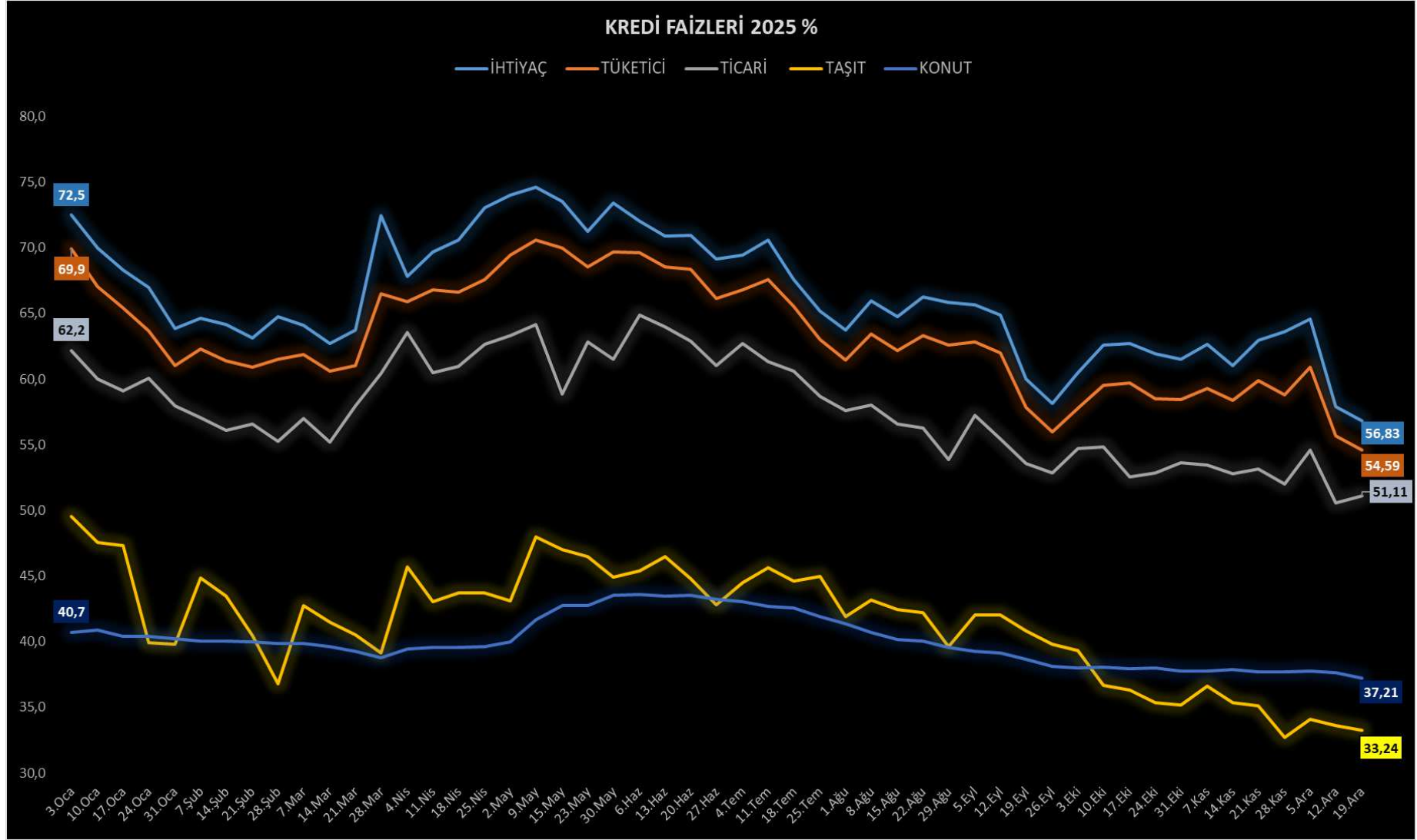
**19 ARALIK Haftasında YABANCILAR 202,8 mn usd'lık DIBS ALDILAR .
2025 Yılındaki ALIMLARI 3 Milyar 187 mn usd'ye YÜKSELDİ.**



M.BAKİ ATILAL

Bu raporda yer alan her türlü bilgi, değerlendirme, yorum, istatistikî şekil ve bilgiler hazırladığı tarih itibarı ile mevcut piyasa koşulları ve güvenilirliğine inanılan kaynaklardan elde edilerek derlenmiştir ve A1 Capital Yatırım Menkul Değerler A.Ş. tarafından genel bilgilendirme amacı ile hazırlanmıştır. Sunulan bilgilerin doğruluğu ve bunların yatırım kararlarına uygunluğu tarafımızca garanti edilmemektedir. Bu bilgiler belli bir getirinin sağlanmasına yönelik olarak verilmekte olup alım satım kararını destekleyebilecek yeterli bilgiler burada bulunmayabilir. Burada yer alan yorum ve tavsiyeler, yorum ve tavsiyede bulunanların kişisel görüşlerine dayanmaktadır. Herhangi bir yatırım aracının alım-satım önerisi ya da getiri vaadi olarak yorumlanmamalıdır. Bu görüşler mali durumunuz ile risk ve getiri tercihlerinize uygun olmayabilir. Sadece burada yer alan bilgilere dayanarak yatırım kararı verilmesi beklentilerinize uygun sonuçlar doğurmayabilir. Bu nedenle bu sayfalarda yer alan bilgilerdeki hatalardan, eksikliklerden ya da bu bilgilere dayanılarak yapılan işlemlerden, yorum ve bilgilerin kullanılmasından doğacak her türlü maddî/manevî zararlardan ve her ne şekilde olursa olsun üçüncü kişilerin uğrayabileceği her türlü doğrudan ve/veya dolaylı zararlardan dolayı A1 Capital Yatırım Menkul Değerler A.Ş. ile bağlı kuruluşları, çalışanları, yöneticileri ve ortakları sorumlu tutulamaz.

Lütfen son sayfadaki ÇEKİNCEYİ OKUYUNUZ



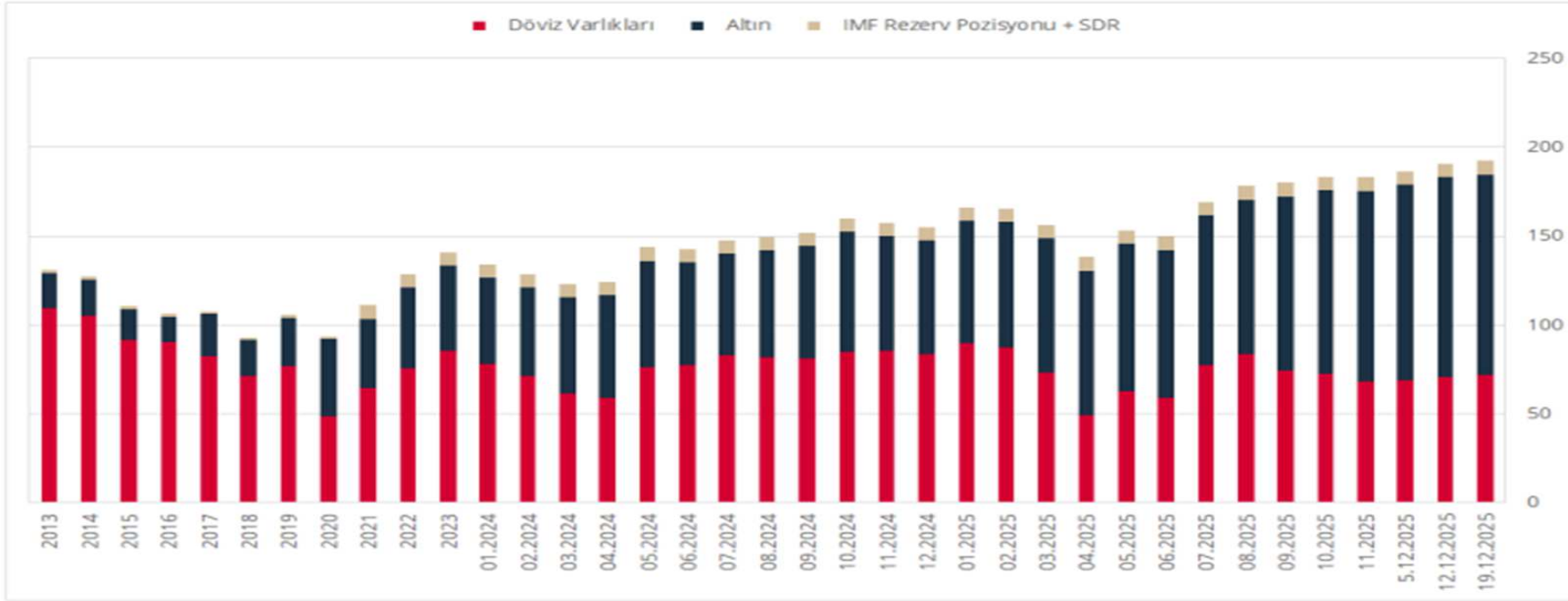
M.BAKİ ATILAL

Bu raporda yer alan her türlü bilgi, değerlendirme, yorum, istatistikî şekil ve bilgiler hazırladığı tarih itibarı ile mevcut piyasa koşulları ve güvenilirliğine inanılan kaynaklardan elde edilerek derlenmiştir ve A1 Capital Yatırım Menkul Değerler A.Ş. tarafından genel bilgilendirme amacı ile hazırlanmıştır. Sunulan bilgilerin doğruluğu ve bunların yatırım kararlarına uygunluğu tarafımızca garanti edilmemektedir. Bu bilgiler belli bir getirinin sağlanmasına yönelik olarak verilmekte olup alım satım kararını destekleyebilecek yeterli bilgiler burada bulunmayabilir. Burada yer alan yorum ve tavsiyeler, yorum ve tavsiyede bulunanların kişisel görüşlerine dayanmaktadır. Herhangi bir yatırım aracının alım-satım önerisi ya da getiri vaadi olarak yorumlanmamalıdır. Bu görüşler mali durumunuz ile risk ve getiri tercihlerinize uygun olmayabilir. Sadece burada yer alan bilgilere dayanarak yatırım kararı verilmesi beklentilerinize uygun sonuçlar doğurmayabilir. Bu nedenle bu sayfalarda yer alan bilgilerdeki hatalardan, eksikliklerden ya da bu bilgilere dayanılarak yapılan işlemlerden, yorum ve bilgilerin kullanılmasından doğacak her türlü maddî/manevî zararlardan ve her ne şekilde olursa olsun üçüncü kişilerin uğrayabileceği her türlü doğrudan ve/veya dolaylı zararlardan dolayı A1 Capital Yatırım Menkul Değerler A.Ş. ile bağlı kuruluşları, çalışanları, yöneticileri ve ortakları sorumlu tutulamaz.

Lütfen son sayfadaki ÇEKİNCEYİ OKUYUNUZ

TCMB REZEVLERİ





















































	Kasım 2025	05.12 2025	12.12 2025	19.12 2025	Bir önceki haftaya göre		Kasım 2025'e göre	
					Değişim	Yüzde Değişim	Değişim	Yüzde Değişim
I. Resmi rezerv varlıkları	183.241	186.438	190.805	192.312	1.507	0,8	9.071	5,0
Döviz varlıkları	67.956	69.047	70.930	71.680	750	1,1	3.724	5,5
Altın	107.629	109.675	112.153	112.903	750	0,7	5.274	4,9
IMF Rezerv pozisyonu + SDR	7.656	7.716	7.722	7.729	7	0,1	73	1,0



M.BAKI ATILAL

Bu raporda yer alan her türlü bilgi, değerlendirme, yorum, istatistikî şekil ve bilgiler hazırladığı tarih itibarı ile mevcut piyasa koşulları ve güvenilirliğine inanılan kaynaklardan elde edilerek derlenmiştir ve A1 Capital Yatırım Menkul Değerler A.Ş. tarafından genel bilgilendirme amacı ile hazırlanmıştır. Sunulan bilgilerin doğruluğu ve bunların yatırım kararlarına uygunluğu tarafımızca garanti edilmemektedir. Bu bilgiler belli bir getirinin sağlanmasına yönelik olarak verilmemekte olup alım satım kararını destekleyebilecek yeterli bilgiler burada bulunmayabilir. Burada yer alan yorum ve tavsiyeler, yorum ve tavsiyede bulunanların kişisel görüşlerine dayanmaktadır. Herhangi bir yatırım aracının alım-satım önerisi ya da getiri vaadi olarak yorumlanmamalıdır. Bu görüşler mali durumunuz ile risk ve getiri tercihlerinize uygun olmayabilir. Sadece burada yer alan bilgilere dayanarak yatırım kararı verilmesi beklentilerinize uygun sonuçlar doğurmayabilir. Bu nedenle bu sayfalarda yer alan bilgilerdeki hatalardan, eksikliklerden ya da bu bilgilere dayanılarak yapılan işlemlerden, yorum ve bilgilerin kullanılmasından doğacak her türlü maddî/manevî zararlardan ve her ne şekilde olursa olsun üçüncü kişilerin uğrayabileceği her türlü doğrudan ve/veya dolaylı zararlardan dolayı A1 Capital Yatırım Menkul Değerler A.Ş. ile bağlı kuruluşları, çalışanları, yöneticileri ve ortakları sorumlu tutulamaz.

Lütfen son sayfadaki ÇEKİNCEYİ OKUYUNUZ

2026 MERKEZ BANKALARI VE KREDİ DERECELENDİRME TOPLANTI TARİHLERİ													
OCAK				ŞUBAT				MART					
22.Oca	23.Oca	23.Oca	28.Oca	28.Oca	5.Şub	5.Şub	12.Şub	12.Mar	18.Mar	19.Mar	19.Mar	19.Mar	18.Mar
TCMB	MOODY'S FITCH	BoJ	FED	BoC	ECB	BoE	TCMB	TCMB	BoC	ECB	BoE	BoJ	FED
							ENFLASYON RAPORU -I						
NİSAN				MAYIS				HAZİRAN					
17.Nis	22.Nis	29.Nis	30.Nis	28.Nis	29.Nis	30.Nis	14.Nis	10.Haz	11.Haz	11.Haz	16.Haz	17.Haz	18.Haz
S&P	TCMB	FED	ECB	BoJ	BoC	BoE	TCMB	BoC	ECB	TCMB	BoJ	FED	BoE
							ENFLASYON RAPORU -II						
TEMMUZ				AGUSTOS				EYLÜL					
15.Tem	17.Tem	23.Tem	23.Tem	24.Tem	29.Tem	30.Tem	31.Tem	13.Ağu	2.Eyl	10.Eyl	16.Eyl	17.Eyl	18.Eyl
BoC	FITCH	ECB	TCMB	MOODY'S	FED	BoE	BoJ	TCMB	BoC	TCMB	FED	BoE	BoJ
								ENFLASYON RAPORU -III					
EKİM				KASIM				ARALIK					
16.Eki	22.Eki	28.Eki	28.Eki	29.Eki	30.Eki	5.Kas	12.Kas	9.Ara	9.Ara	10.Ara	17.Ara	17.Ara	18.Ara
S&P	TCMB	FED	BoC	ECB	BoJ	BoE	TCMB	FED	BoC	TCMB	ECB	BoE	BoJ
							ENFLASYON RAPORU -IV						

M.BAKİ ATILAL

Bu raporda yer alan her türlü bilgi, değerlendirme, yorum, istatistikî şekil ve bilgiler hazırladığı tarih itibarı ile mevcut piyasa koşulları ve güvenilirliğine inanılan kaynaklardan elde edilerek derlenmiştir ve A1 Capital Yatırım Menkul Değerler A.Ş. tarafından genel bilgilendirme amacı ile hazırlanmıştır. Sunulan bilgilerin doğruluğu ve bunların yatırım kararlarına uygunluğu tarafımızca garanti edilmemektedir. Bu bilgiler belli bir getirinin sağlanmasına yönelik olarak verilmemekte olup alım satım kararını destekleyebilecek yeterli bilgiler burada bulunmayabilir. Burada yer alan yorum ve tavsiyeler, yorum ve tavsiyede bulunanların kişisel görüşlerine dayanmaktadır. Herhangi bir yatırım aracının alım-satım önerisi ya da getiri vaadi olarak yorumlanmamalıdır. Bu görüşler mali durumunuz ile risk ve getiri tercihlerinize uygun olmayabilir. Sadece burada yer alan bilgilere dayanarak yatırım kararı verilmesi beklentilerinize uygun sonuçlar doğurmayabilir. Bu nedenle bu sayfalarda yer alan bilgilerdeki hatalardan, eksikliklerden ya da bu bilgilere dayanılarak yapılan işlemlerden, yorum ve bilgilerin kullanılmasından doğacak her türlü maddi/manevi zararlardan ve her ne şekilde olursa olsun üçüncü kişilerin uğrayabileceği her türlü doğrudan ve/veya dolaylı zararlardan dolayı A1 Capital Yatırım Menkul Değerler A.Ş. ile bağlı kuruluşları, çalışanları, yöneticileri ve ortakları sorumlu tutulamaz.

Lütfen son sayfadaki ÇEKİNCEYİ OKUYUNUZ

HAFTALIK PİYASA TAKVİMİ

29.Ara Saat	Ülke	Dönem	Ekonomik Gösterge
14:00	Türkiye	Kasım	Bankacılık Sektörü Net Kar/Zararı
16:30	ABD	Kasım	Öncü Mal Ticaret Dengesi(\$)
17:00	ABD	Kasım	Bekleyen Konut Satışları(Aylık)

30.Ara Saat	Ülke	Dönem	Ekonomik Gösterge
10:00	Türkiye	Kasım	İşsizlik Oranı
10:30	Türkiye	Aralık	Türk-İş Açlık Sınırı(TL)
17:00	ABD	Ekim	S&P Case Shiller-20 Konut Fiyat Endeksi(Aylık)

31.Ara Saat	Ülke	Dönem	Ekonomik Gösterge
10:00	Türkiye	Kasım	Dış Ticaret Dengesi(Final-\$)
10:00	Türkiye	Kasım	Hizmet Üretici Fiyat Endeksi(Aylık)
10:00	Türkiye	Kasım	Hizmet Üretici Fiyat Endeksi(Yıllık)
12:00	Türkiye	3.Çeyrek	Net Dış Borç Stoku/GSYH
16:30	ABD	27 Aralık	İşsizlik Başvuruları
17:45	ABD	Aralık	Chicago PMI

2.Oca Saat	Ülke	Dönem	Ekonomik Gösterge
14:30	Türkiye	26 Aralık	Merkez Bankası Rezervleri(\$)
14:30	Türkiye	26 Aralık	Toplam Kredi Hacmi(TL)
14:30	Türkiye	26 Aralık	Türk Lirası Mevduatı(TL)

M.BAKİ ATILAL

Bu raporda yer alan her türlü bilgi, değerlendirme, yorum, istatistikî şekil ve bilgiler hazırladığı tarih itibarı ile mevcut piyasa koşulları ve güvenilirliğine inanılan kaynaklardan elde edilerek derlenmiştir ve A1 Capital Yatırım Menkul Değerler A.Ş. tarafından genel bilgilendirme amacı ile hazırlanmıştır. Sunulan bilgilerin doğruluğu ve bunların yatırım kararlarına uygunluğu tarafımızca garanti edilmemektedir. Bu bilgiler belli bir getirinin sağlanmasına yönelik olarak verilmekte olup alım satım kararını destekleyebilecek yeterli bilgiler burada bulunmayabilir. Burada yer alan yorum ve tavsiyeler, yorum ve tavsiyede bulunanların kişisel görüşlerine dayanmaktadır. Herhangi bir yatırım aracının alım-satım önerisi ya da getiri vaadi olarak yorumlanmamalıdır. Bu görüşler mali durumunuz ile risk ve getiri tercihlerinize uygun olmayabilir. Sadece burada yer alan bilgilere dayanarak yatırım kararı verilmesi beklentilerinize uygun sonuçlar doğurmayabilir. Bu nedenle bu sayfalarda yer alan bilgilerdeki hatalardan, eksikliklerden ya da bu bilgilere dayanılarak yapılan işlemlerden, yorum ve bilgilerin kullanılmasından doğacak her türlü maddî/manevî zararlardan ve her ne şekilde olursa olsun üçüncü kişilerin uğrayabileceği her türlü doğrudan ve/veya dolaylı zararlardan dolayı A1 Capital Yatırım Menkul Değerler A.Ş. ile bağlı kuruluşları, çalışanları, yöneticileri ve ortakları sorumlu tutulamaz.

Lütfen son sayfadaki ÇEKİNCEYİ OKUYUNUZ

2025 HALKA ARZLAR

2025 HALKA ARZLAR										
HİSSE	İŞLEM GÖRME	HALK ARZ BÜYÜKLÜĞÜ	KATILIMCI SAYISI	ARZ FİYATI	CARİ FİYAT	KY LOT	KY ÖDEDİĞİ TUTAR	CARİ FİYATA GÖRE EDER	EN YÜKSEK FİYAT	GETİRİ
ARMADA GIDA	3.Oca	2.199.840.000	436.025	40,00	64	76	3.040	4.864	67,45	60,0%
EGEYAPI AVRUPA GMYO	14.Oca	918.000.000	348.119	15,00	25,62	106	1.590	2.716	30,00	70,8%
GULERMAK AGIR SANAYI	17.Oca	4.845.000.000	598.266	125,00	181,9	27	3.375	4.911	204,70	45,5%
AKFEN INSAAT	23.Oca	3.695.370.584	261.072	38,70	21,22	85	3.290	1.804	34,84	-45,2%
MOPAS MARKETÇILIK	29.Oca	2.006.550.000	236.844	35,00	38,7	94	3.290	3.638	58,75	10,6%
SERANIT GRANIT SERAMIK	4.Şub	1.356.000.000	153.055	12,00	8,07	265	3.180	2.139	18,11	-32,8%
BIRLESIM GRUP ENERJİ	5.Şub	1.402.170.000	188.452	12,14	9,1	245	2.974	2.230	19,23	-25,0%
DESTEK FINANS FAKTORING	6.Şub	3.914.999.984	125.863	46,98	596	83	3.899	49.468	968,00	1168,6%
VISNE MADENCİLİK	11.Şub	898.560.000	228.459	37,44	89,35	63	2.359	5.629	855,77	138,6%
KALYON GUNES TEKNOLOJİLERİ	13.Şub	3.257.325.122	290.801	70,30	57,45	56	3.937	3.217	75,90	-18,3%
ENDA ENERJİ HOLDİNG	13.Şub	1.528.087.289	286.913	17,44	14,6	293	5.110	4.278	22,20	-16,3%
BALSU GIDA	20.Şub	4.884.460.000	200.263	17,57	18,35	841	14.776	15.432	27,83	4,4%
BULLS GSYO	21.Şub	883.050.000	171.190	12,18	43,76	233	2.838	10.196	52,15	259,3%
DOF ROBOTİK	11.Eyl	2.025.000.000	343.310	45,00	85,8	53	2.385	4.547	218,30	90,7%
ECOGREEN ENERJİ	3.Kas	1.144.000.000	478.705	10,40	21,2	92	957	1.950	31,98	103,8%
PASİFİK HOLDİNG	21.Kas	6.000.000.000	659.021	1,50	1,49	2464	3.696	3.671	1,99	-0,67%
VAKIF FACTORING	20.Kas	3.195.000.000	684.329	14,20	11,45	198	2.812	2.267	19,39	-19,37%
ZERAY GAYRİMENKUL	18.Ara	2.038.400.000	348.329	13,00	11,3	226	2.938	2.554	15,73	-13,08%
SAĞLANAN FON		46.191.812.979								
ORTALAMA KATILIMCI			335.501							
KY ÖDEDİĞİ							66.445			
KY CARİ DEĞER								125.511		

M.BAKİ ATILAL

Bu raporda yer alan her türlü bilgi, değerlendirme, yorum, istatistikî şekil ve bilgiler hazırlanmış ve A1 Capital Yatırım Menkul Değerler A.Ş. tarafından genel bilgilendirme amacı ile hazırlanmıştır. Sunulan bilgilerin doğruluğu ve bunların yatırım kararlarına uygunluğu tarafımızca garanti edilmemektedir. Bu bilgiler belli bir getirinin sağlanmasına yönelik olarak verilmekte olup alım satım kararını destekleyebilecek yeterli bilgiler burada bulunmayabilir. Burada yer alan yorum ve tavsiyeler, yorum ve tavsiyede bulunanların kişisel görüşlerine dayanmaktadır. Herhangi bir yatırım aracının alım-satım önerisi ya da getiri vaadi olarak yorumlanmamalıdır. Bu görüşler mali durumunuz ile risk ve getiri tercihlerinize uygun olmayabilir. Sadece burada yer alan bilgilere dayanarak yatırım kararı verilmesi beklentilerinize uygun sonuçlar doğurmayabilir. Bu nedenle bu sayfalarda yer alan bilgilerdeki hatalardan, eksikliklerden ya da bu bilgilere dayanılarak yapılan işlemlerden, yorum ve bilgilerin kullanılmasından doğacak her türlü maddî/manevî zararlardan ve her ne şekilde olursa olsun üçüncü kişilerin uğrayabileceği her türlü doğrudan ve/veya dolaylı zararlardan dolayı A1 Capital Yatırım Menkul Değerler A.Ş. ile bağlı kuruluşları, çalışanları, yöneticileri ve ortakları sorumlu tutulamaz.

Lütfen son sayfadaki ÇEKİNCEYİ OKUYUNUZ

MODEL PORTFÖY ve TAKİBİMİZDEKİ HİSSELER

GÜNCEL MODEL PORTFÖY HİSSELERİ					
	Giriş Tarihi	Kapanış	Hedef F	Get.Pot	YB Getiri %
ASELS	14.02.2025	226,10	GG	#DEĞER!	212,26
EKGYO	31.12.2024	20,98	30	43%	58,21
ENKAI	7.02.2025	79,45	104	31%	71,65
KIMMR	5.05.2024	13,29	23	73%	38
KTLEV	24.03.2025	19,59	GG	#DEĞER!	335,71
GARAN	31.12.2024	139,40	202	45%	16,20
PGSUS	31.12.2024	204,50	361	77%	-3,99
YKBNK	31.12.2024	35,18	47	32%	14,89
TABGD	5.05.2024	232,40	326	40%	58,30
TTKOM	31.12.2024	56,35	79	40%	29,60
MODEL PORT GETİRİ %					83,11
XU100 %					14,89

ALIM YÖNÜNDE İZLEDİĞİMİZ HİSSELER			
	Giriş Tarihi	Kapanış	YB Getiri %
GUNDG	6.10.2025	239,60	364
TRALT	19.12.2025	43,88	94
AKSEN	16.11.2025	68,00	73
TCKRC	5.05.2024	53,00	69
NTGAZ	5.05.2024	9,54	65
BASGZ	5.05.2024	45,00	65
EGGUB	6.05.2024	94,60	52
CWENE	19.12.2025	29,00	49
LOGO	21.03.2025	155,00	49
YATAS	26.12.2025	39,58	44
TUPRS	26.12.2025	185,10	44
PATEK	6.10.2025	29,16	39
TOASO	19.12.2025	251,75	32
DOHOL	26.12.2025	18,35	29
AYGAZ	16.11.2025	208,60	27
SOKM	19.12.2025	50,80	23
BRSAN	19.12.2025	513,50	19
ALARK	16.11.2025	104,70	17
AKBNK	19.12.2025	69,25	9
DOAS	16.11.2025	185,70	9
TAVHL	16.11.2025	292,50	7
CCOLA	19.12.2025	60,05	2
MAVİ	26.12.2025	42,56	1
ARMGD	5.12.2025	64,00	0
MPARK	5.12.2025	379,00	-1
OTKAR	26.12.2025	478,75	-1
MGROS	16.11.2025	516,00	-4
KRDMD	19.12.2025	26,06	-4

M.BAKİ ATILAL

Bu raporda yer alan her türlü bilgi, değerlendirme, yorum, istatistikî şekil ve bilgiler hazırladığı tarih itibarı ile mevcut piyasa koşulları ve güvenilirliğine inanılan kaynaklardan elde edilerek derlenmiştir ve A1 Capital Yatırım Menkul Değerler A.Ş. tarafından genel bilgilendirme amacı ile hazırlanmıştır. Sunulan bilgilerin doğruluğu ve bunların yatırım kararlarına uygunluğu tarafımızca garanti edilmemektedir. Bu bilgiler belli bir getirinin sağlanmasına yönelik olarak verilmemekte olup alım satım kararını destekleyebilecek yeterli bilgiler burada bulunmayabilir. Burada yer alan yorum ve tavsiyeler, yorum ve tavsiyede bulunanların kişisel görüşlerine dayanmaktadır. Herhangi bir yatırım aracının alım-satım önerisi ya da getiri vaadi olarak yorumlanmamalıdır. Bu görüşler mali durumunuz ile risk ve getiri tercihlerinize uygun olmayabilir. Sadece burada yer alan bilgilere dayanarak yatırım kararı verilmesi beklentilerinize uygun sonuçlar doğurmayabilir. Bu nedenle bu sayfalarda yer alan bilgilerdeki hatalardan, eksikliklerden ya da bu bilgilere dayanılarak yapılan işlemlerden, yorum ve bilgilerin kullanılmasından doğacak her türlü maddî/manevî zararlardan ve her ne şekilde olursa olsun üçüncü kişilerin uğrayabileceği her türlü doğrudan ve/veya dolaylı zararlardan dolayı A1 Capital Yatırım Menkul Değerler A.Ş. ile bağlı kuruluşları, çalışanları, yöneticileri ve ortakları sorumlu tutulamaz.

Lütfen son sayfadaki ÇEKİNCEYİ OKUYUNUZ

TCMB PİYASA KATILIMCILARI ANKETİ VE SEKTÖREL ENFLASYON BEKLENTİLERİ

		Ocak	Şubat	Mart	Nisan	Mayıs	Haziran	Temmuz	Agustos	Eylül	EKİM	KASIM	ARALIK
AYLIK TÜFE	Cari Ay sonu - Beklenen	4,07	3,23	2,27	3,07	2,36	1,61	2,11	1,69	2,04	2,34	1,59	1,08
	1 Ay Sonrası - Beklenen	2,65	2,26	2,25	2,2	1,77	1,86	1,63	1,97	2,05	1,55	1,16	3,44
	2 Ay Sonrası -Beklenen	2,15	2,2	1,87	1,7	1,94	1,64	1,93	2,05	1,57	1,14	3,34	2,01
YILLIK TÜFE	Cari Yıl Sonu - Beklenen	27,05	28,3	28,04	29,98	30,35	29,85	29,66	29,69	29,86	31,77	32,2	31,17
	12 Ay Sontası(Piyasa katılımcıları)	25,38	25,26	24,55	25,6	25,1	24,56	23,39	22,84	22,25	23,26	23,49	23,35
	REEL SEKTÖR(12 ay sonrası)	43,7	41,9	41,1	41,7	41	39,8	39	37,7	36,8	36,3	35,7	34,8
	HANEHALKI(12 ay sonrası)	58,8	59,2	59,3	59,3	59,9	53	54,5	54,1	52,99	54,39	52,24	50,9
	12 ay sonra Düşüş bek.	30,8	28,3	31,3	27,2	27,8	30,7	26,6	27,55	27,35	26,5	24,83	24,53
	Gelecek Yıl Sonu	18,67	19,1	19,11	20,28	20,55	20,44	20,41	20,4	20,75	22,13	23,21	23,35
GSYİH	Cari Yıl Sonu - Beklenen	3,1	3	3,1	3	2,9	2,9	2,9	2,9	3,2	3,3	3,4	3,5
	Gelecek Yıl - Beklenen	3,9	3,9	4	3,8	3,7	3,7	3,7	3,7	3,7	3,8	3,8	3,9
TCMB Politika Faizi	Cari Yıl Sonu - Beklenen						36,07	36,16	35,57	36,17	37,66	38,28	38,21
	12 Ay Sonrası - Beklenen	29,14	28,92	27,6	29,37	30,08	29,31	28,25	27,78	27,32	28,26	29,32	28,15
	Gelecek yıl sonu - Beklenen								24,19	24,55	26,17	27,78	28,15

M.BAKI ATILAL

Bu raporda yer alan her türlü bilgi, değerlendirme, yorum, istatistiksel şekil ve bilgiler hazırladığı tarih itibarı ile mevcut piyasa koşulları ve güvenilirliğine inanılan kaynaklardan elde edilerek derlenmiştir ve A1 Capital Yatırım Menkul Değerler A.Ş. tarafından genel bilgilendirme amacı ile hazırlanmıştır. Sunulan bilgilerin doğruluğu ve bunların yatırım kararlarına uygunluğu tarafımızca garanti edilmemektedir. Bu bilgiler belli bir getirinin sağlanmasına yönelik olarak verilmekte olup alım satım kararını destekleyebilecek yeterli bilgiler burada bulunmayabilir. Burada yer alan yorum ve tavsiyeler, yorum ve tavsiyede bulunanların kişisel görüşlerine dayanmaktadır. Herhangi bir yatırım aracının alım-satım önerisi ya da getiri vaadi olarak yorumlanmamalıdır. Bu görüşler mali durumunuz ile risk ve getiri tercihlerinize uygun olmayabilir. Sadece burada yer alan bilgilere dayanarak yatırım kararı verilmesi beklentilerinize uygun sonuçlar doğurmayabilir. Bu nedenle bu sayfalarda yer alan bilgilerdeki hatalardan, eksikliklerden ya da bu bilgilere dayanılarak yapılan işlemlerden, yorum ve bilgilerin kullanılmasından doğacak her türlü maddi/manevi zararlardan ve her ne şekilde olursa olsun üçüncü kişilerin uğrayabileceği her türlü doğrudan ve/veya dolaylı zararlardan dolayı A1 Capital Yatırım Menkul Değerler A.Ş. ile bağlı kuruluşları, çalışanları, yöneticileri ve ortakları sorumlu tutulamaz.

Lütfen son sayfadaki ÇEKİNCEYİ OKUYUNUZ

YATIRIM FONLARI 2025	Aktif Büyüklük 31.12.2024	PAY 2024	Aktif Büyüklük 25.12.2025	PAY 2025	YILLIK NET BÜYÜME
Yatırım Fonları	4.628.639	100	8.485.704	100	83%
Borsa Yatırım Fonları	108.223	2%	305.919	4%	183%
Karma ve Değişken Fon	61.597	1%	83.982	1%	36%
Borçlanma Araçları Fonları	110.448	2%	172.647	2%	56%
Fon Sepeti Fonları	65.619	1%	102.137	1%	56%
Hisse Senedi Fonları	164.498	4%	156.980	2%	-5%
Katılım Fonları	159.843	3%	358.977	4%	125%
Kıymetli Madenler Fonları	77.837	2%	180.423	2%	132%
Para Piyasası Fonları	1.258.030	27%	1.484.274	17%	18%
Serbest Fonlar	2.233.697	48%	5.072.126	60%	127%
Gayrimenkul Yatırım Fonları	148.183	3%	189.840	2%	28%
Girişim Sermayesi Yatırım Fonları	240.658	5%	378.394	4%	57%

M.BAKİ ATILAL

Bu raporda yer alan her türlü bilgi, değerlendirme, yorum, istatistikî şekil ve bilgiler hazırlandığı tarih itibarı ile mevcut piyasa koşulları ve güvenilirliğine inanılan kaynaklardan elde edilerek derlenmiştir ve A1 Capital Yatırım Menkul Değerler A.Ş. tarafından genel bilgilendirme amacı ile hazırlanmıştır. Sunulan bilgilerin doğruluğu ve bunların yatırım kararlarına uygunluğu tarafımızca garanti edilmemektedir. Bu bilgiler belli bir getirinin sağlanmasına yönelik olarak verilmemekte olup alım satım kararını destekleyebilecek yeterli bilgiler burada bulunmayabilir. Burada yer alan yorum ve tavsiyeler, yorum ve tavsiyede bulunanların kişisel görüşlerine dayanmaktadır. Herhangi bir yatırım aracının alım-satım önerisi ya da getiri vaadi olarak yorumlanmamalıdır. Bu görüşler mali durumunuz ile risk ve getiri tercihlerinize uygun olmayabilir. Sadece burada yer alan bilgilere dayanarak yatırım kararı verilmesi beklentilerinize uygun sonuçlar doğurmayabilir. Bu nedenle bu sayfalarda yer alan bilgilerdeki hatalardan, eksikliklerden ya da bu bilgilere dayanılarak yapılan işlemlerden, yorum ve bilgilerin kullanılmasından doğacak her türlü maddi/manevi zararlardan ve her ne şekilde olursa olsun üçüncü kişilerin uğrayabileceği her türlü doğrudan ve/veya dolaylı zararlardan dolayı A1 Capital Yatırım Menkul Değerler A.Ş. ile bağlı kuruluşları, çalışanları, yöneticileri ve ortakları sorumlu tutulamaz.

Lütfen son sayfadaki ÇEKİNCEYİ OKUYUNUZ

ENFLASYON GÖRÜNÜMÜ

AYLIK ENFLASYON													
	OCAK	ŞUBAT	MART	NİSAN	MAYIS	HAZİRAN	TEMMUZ	AĞUSTOS	EYLÜL	EKİM	KASIM	ARALIK	YILLIK
2019	1,06	0,16	1,03	1,69	0,95	0,03	1,36	0,86	0,99	2	0,38	0,74	11,84
2020	1,35	0,35	0,57	0,85	1,36	1,13	0,58	0,86	0,97	2,13	2,3	1,25	14,6
2021	1,68	0,91	1,08	1,68	0,89	1,94	1,8	1,12	1,25	2,39	3,51	13,58	36,08
2022	11,1	4,81	5,46	7,25	2,98	4,95	2,37	1,46	3,08	3,54	2,88	1,18	64,27
2023	6,65	3,15	2,29	2,39	0,04	3,92	9,49	9,09	4,75	3,43	3,28	2,93	64,77
2024	6,7	4,53	3,16	3,18	3,37	1,64	3,23	2,47	2,97	2,88	2,24	1,03	44,38
2025	5,03	2,27	2,46	3	1,53	1,37	2,06	2,04	3,23	2,55	0,87		31,07
SON 7 ORT	4,80	2,31	2,29	2,86	1,59	2,14	2,98	2,56	2,46	2,70	2,21	3,45	
SON 5 ORT	6,23	3,13	2,89	3,50	1,76	2,76	3,79	3,24	3,06	2,96	2,56	4,68	
SON 4 ORT	7,37	3,69	3,34	3,96	1,98	2,97	4,29	3,77	3,51	3,10	2,32	1,71	
SON 3 ORT	6,13	3,32	2,64	2,86	1,65	2,31	4,93	4,53	3,65	2,95	2,13		
SON 2 ORT	5,87	3,40	2,81	3,09	2,45	1,51	2,65	2,26	3,10	2,72	1,56		

M.BAKİ ATILAL

Bu raporda yer alan her türlü bilgi, değerlendirme, yorum, istatistikî şekil ve bilgiler hazırladığı tarih itibarı ile mevcut piyasa koşulları ve güvenilirliğine inanılan kaynaklardan elde edilerek derlenmiştir ve A1 Capital Yatırım Menkul Değerler A.Ş. tarafından genel bilgilendirme amacı ile hazırlanmıştır. Sunulan bilgilerin doğruluğu ve bunların yatırım kararlarına uygunluğu tarafımızca garanti edilmemektedir. Bu bilgiler belli bir getirinin sağlanmasına yönelik olarak verilmemekte olup alım satım kararını destekleyebilecek yeterli bilgiler burada bulunmayabilir. Burada yer alan yorum ve tavsiyeler, yorum ve tavsiyede bulunanların kişisel görüşlerine dayanmaktadır. Herhangi bir yatırım aracının alım-satım önerisi ya da getiri vaadi olarak yorumlanmamalıdır. Bu görüşler mali durumunuz ile risk ve getiri tercihlerinize uygun olmayabilir. Sadece burada yer alan bilgilere dayanarak yatırım kararı verilmesi beklentilerinize uygun sonuçlar doğurmayabilir. Bu nedenle bu sayfalarda yer alan bilgilerdeki hatalardan, eksikliklerden ya da bu bilgilere dayanılarak yapılan işlemlerden, yorum ve bilgilerin kullanılmasından doğacak her türlü maddi/manevi zararlardan ve her ne şekilde olursa olsun üçüncü kişilerin uğrayabileceği her türlü doğrudan ve/veya dolaylı zararlardan dolayı A1 Capital Yatırım Menkul Değerler A.Ş. ile bağlı kuruluşları, çalışanları, yöneticileri ve ortakları sorumlu tutulamaz.

Lütfen son sayfadaki ÇEKİNCEYİ OKUYUNUZ

ÇEKİNCE ..

Burada yer alan yatırım bilgi, yorum ve tavsiyeleri yatırım danışmanlığı kapsamında değildir. Yatırım danışmanlığı hizmeti, yetkili kuruluşlar tarafından kişilerin risk ve getiri tercihleri dikkate alınarak kişiye özel sunulmaktadır.

Burada yer alan yorum ve tavsiyeler ise genel niteliktedir. Bu tavsiyeler mali durumunuz ile risk ve getiri tercihlerinize uygun olmayabilir. Bu nedenle, sadece burada yer alan bilgilere dayanılarak yatırım kararı verilmesi beklentilerinize uygun sonuçlar doğurmayabilir.

Bu raporda yer alan bilgiler A1 CAPITAL Yatırım Menkul Değerler A.Ş.'nin Araştırma Bölümü tarafından bilgi verme amacıyla hazırlanmış olup herhangi bir hisse senedinin alım satımına ilişkin bir teklif içermemektedir. **Veriler, güvenilir olduğuna inanılan kaynaklardan alınmıştır. Bu kaynaklardaki hata ve eksikliklerden ve bu bilgilerin ticari amaçlı kullanılmasından doğabilecek zararlardan A1 CAPITAL Yatırım Menkul Değerler A.Ş. hiçbir şekilde sorumlu tutulamaz.**

İşbu rapordaki tüm görüş ve tahminler, söz konusu rapor tarihiyle A1 CAPITAL Yatırım Menkul Değerler A.Ş. Araştırma Bölümü'ne ait olup diğer GÜLER HOLDİNG Grubu şirketlerinin görüş ve tahminlerini temsil etmemektedir. Bu rapordaki tüm görüş ve bilgiler önceden haber verilmeksizin değiştirilebilir.

A1 CAPITAL Yatırım ve diğer grup şirketleri bu raporda adı geçen şirketlerin hisselerinde pozisyon sahibi olabilir veya işlem yapabilir. Ayrıca, yatırımcılar bu raporda adı geçen şirketlerle A1 CAPITAL Yatırım ve diğer grup şirketlerinin yatırım bankacılığı ve/veya diğer iş ilişkileri içinde olabileceğini veya bu tür iş fırsatları arayışında olabileceğini kabul ederler.

M.BAKİ ATILAL

Bu raporda yer alan her türlü bilgi, değerlendirme, yorum, istatistikî şekil ve bilgiler hazırlandığı tarih itibarı ile mevcut piyasa koşulları ve güvenilirliğine inanılan kaynaklardan elde edilerek derlenmiştir ve A1 Capital Yatırım Menkul Değerler A.Ş. tarafından genel bilgilendirme amacı ile hazırlanmıştır. Sunulan bilgilerin doğruluğu ve bunların yatırım kararlarına uygunluğu tarafımızca garanti edilmemektedir. Bu bilgiler belli bir getirinin sağlanmasına yönelik olarak verilmemekte olup alım satım kararını destekleyebilecek yeterli bilgiler burada bulunmayabilir. Burada yer alan yorum ve tavsiyeler, yorum ve tavsiyede bulunanların kişisel görüşlerine dayanmaktadır. Herhangi bir yatırım aracının alım-satım önerisi ya da getiri vaadi olarak yorumlanmamalıdır. Bu görüşler mali durumunuz ile risk ve getiri tercihlerinize uygun olmayabilir. Sadece burada yer alan bilgilere dayanarak yatırım kararı verilmesi beklentilerinize uygun sonuçlar doğurmayabilir. Bu nedenle bu sayfalarda yer alan bilgilerdeki hatalardan, eksikliklerden ya da bu bilgilere dayanılarak yapılan işlemlerden, yorum ve bilgilerin kullanılmasından doğacak her türlü maddi/manevi zararlardan ve her ne şekilde olursa olsun üçüncü kişilerin uğrayabileceği her türlü doğrudan ve/veya dolaylı zararlardan dolayı A1 Capital Yatırım Menkul Değerler A.Ş. ile bağlı kuruluşları, çalışanları, yöneticileri ve ortakları sorumlu tutulamaz.

Lütfen son sayfadaki ÇEKİNCEYİ OKUYUNUZ