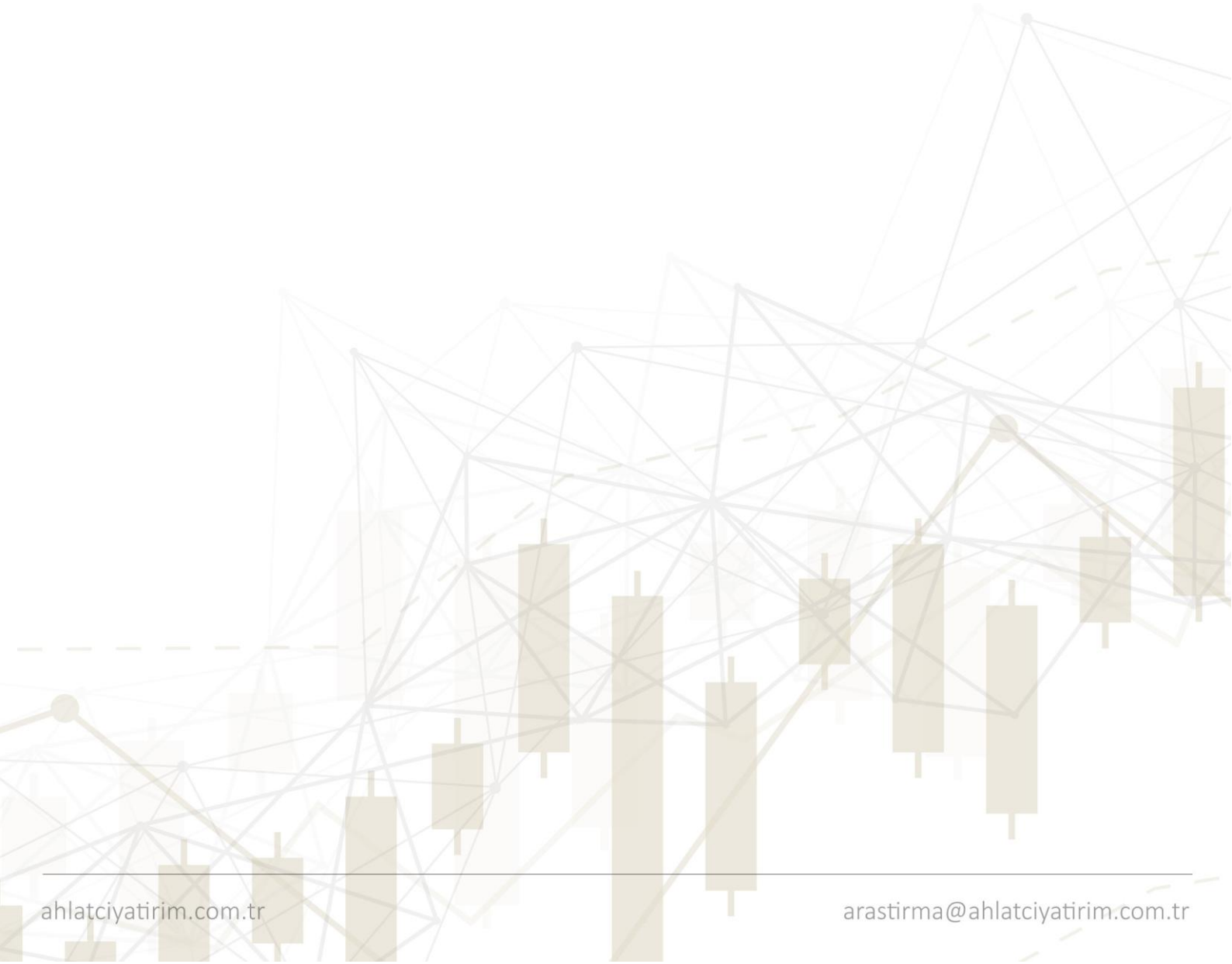


8 Mayıs 2026

Haftalık Altın Raporu



4-8 Mayıs haftasında ons altın fiyatlamasında belirleyici unsur, ABD - İran hattında yaşanan iyimserlik oldu. Haftaya son 1 ayın dip seviyesinden başlayan ons altın ABD - İran hattında ki iyimserlikle birlikte hızla yükseldi.

Özellikle Brent petrolün hafta ortasında sert şekilde gerilemesi, piyasada enerji kaynaklı enflasyon baskısının azalabileceği beklentisini güçlendirdi. Petrol fiyatlarındaki düşüş, Fed'in uzun süre yüksek faiz politikasını sürdürmek zorunda kalabileceğine yönelik endişeleri sınırlarken altın açısından destekleyici bir ortam oluşturdu.

Tarım Dışı İstihdam verileri ise beklentinin üzerinde açıklandı. Veri açıklandıktan sonra altın tarafında ilk tepki pozitif oldu.

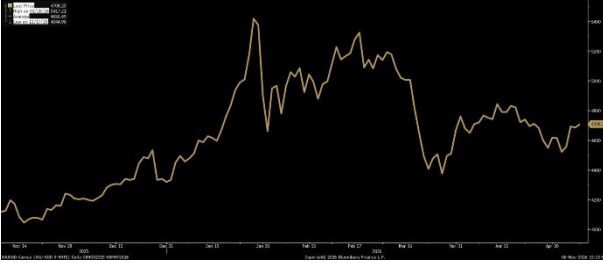
Altın madencileri ETF'leri tarafında yükseliş daha belirgin oldu. VanEck Gold Miners ETF'in haftalık bazda %5,30 değer kazandı.

Genel olarak 4-8 Mayıs haftasında ons altında görünüm, ABD-İran kaynaklı jeopolitik haber akışının petrol, enflasyon, faiz ve dolar kanalları üzerinden fiyatlanmasıyla şekillendi. Petrol fiyatlarındaki sert geri çekilme ve dolar endeksindeki zayıflama ons altını desteklerken, bölgede bugün yaşanan gerilimler pozitifliğin sınırlı kalmasına sebep oldu. Haftalık görünüm pozitif olmakla birlikte, ons altında kalıcı yükseliş petrol fiyatları, ABD tahvil faizleri ve ABD-İran hattındaki haber akışına bağlı olarak şekillenmektedir.

Ons Altın Spot

XAU/USD

%2,01

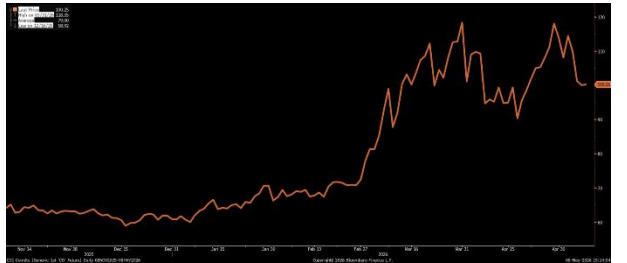


Kaynak: Bloomberg

Brent Petrol Vadeli

CO1/USD

%-7,20

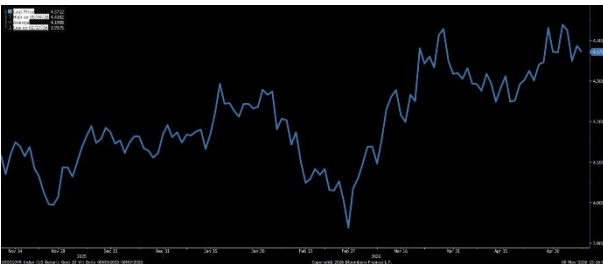


Kaynak: Bloomberg

ABD 10 Yıllık Tahvil Faizi

USGG10YR

%0,18

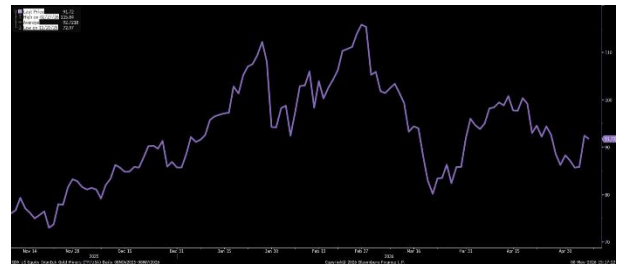


Kaynak: Bloomberg

VanEck Gold Miners ETF

GDJ | US

%5,30

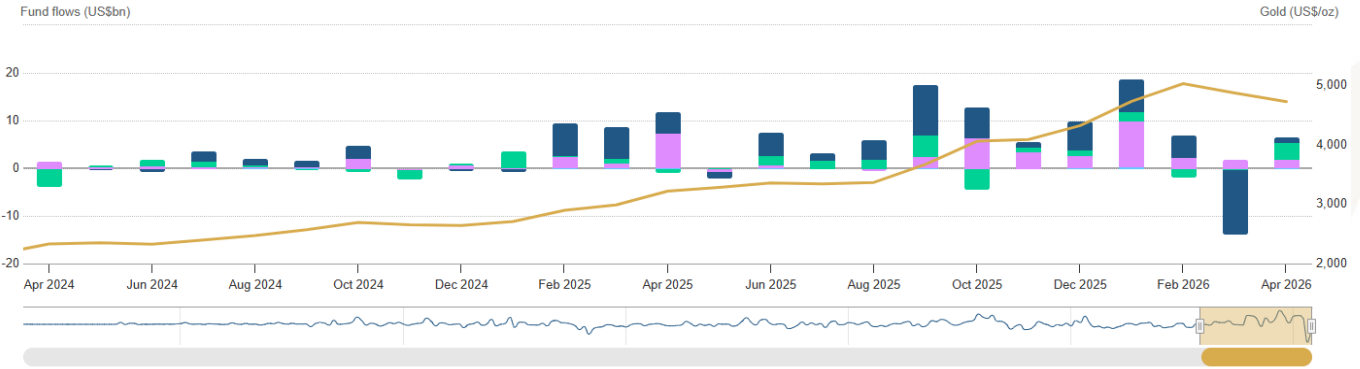


Kaynak: Bloomberg

Not: Haftalık değişimler baz alınmıştır.

Bölgesel altın ETF akımları tarafında son resmi aylık veri, pozitif bir görünüm sunuyor. Fiziki altın destekli ETF'lere Nisan ayında toplamda 6,6 milyar dolar net giriş gerçekleşirken, ton bazında giriş 45,1 ton oldu. Bölgesel tarafta en güçlü katkı 26,9 ton ile Avrupa'dan geldi. Asya 11,3 Kuzey Amerika 6,1 ton giriş ile pozitif görünümü destekledi.

Mart ayında yaşanan çıkışların ardından Nisan ayında fiziki altın destekli ETF talebinin yeniden güç kazandığı görülüyor.



Kaynak: Bloomberg, World Gold Council

CFTC'nin yayınladığı son COT verilerine göre COMEX' te ticari olmayan tarafta long pozisyonlarda haftalık bazda sınırlı da olsa azalma görülürken short pozisyonların sayısı 3.360 kontrat artmıştır. Long tarafta 211.818 açık kontratın bulunması ve long pozisyon oranının %57,3 olması, spekülasyon tarafında yükseliş lehine pozisyonlanmanın halen güçlü olduğunu gösterse de son haftada long kontrat sayısının azalması, short kontrat sayısının ise artması, kısa vadede temkinli olmak gerektiğini hatırlatmaktadır.

GOLD - COMMODITY EXCHANGE INC.
FUTURES ONLY POSITIONS AS OF 04/28/26

Code-088691

NON-COMMERCIAL							COMMERCIAL		TOTAL		NONREPORTABLE POSITIONS	
LONG	SHORT	SPREADS	LONG	SHORT	LONG	SHORT	LONG	SHORT	LONG	SHORT		
(CONTRACTS OF 100 TROY OUNCES)							OPEN INTEREST:		369,530			
211,818	52,247	47,879	60,553	255,366	320,250	355,492	49,280	14,038				
CHANGES FROM 04/21/26 (CHANGE IN OPEN INTEREST:							3,688)					
-1,075	3,360	3,414	4,292	-3,835	6,631	2,939	-2,943	749				
PERCENT OF OPEN INTEREST FOR EACH CATEGORY OF TRADERS												
57.3	14.1	13.0	16.4	69.1	86.7	96.2	13.3	3.8				
NUMBER OF TRADERS IN EACH CATEGORY (TOTAL TRADERS:							277)					
167	43	73	47	44	240	136						



Ons Altın, haftaya 4.625 dolar seviyesinden başlarken geçen haftaya göre %2,31 yükseliş ile 4.720 dolar seviyelerinden işlem görüyor.

Aşağı yönlü hareketlerde fibonacci seviyesinin ve 100 günlük hareketli ortalamasının kesiştiği 4650 bandı ilk destek olarak takip edilebilir. Düşüş yönlü hareketin devamı durumunda 4,550 ve 4,390 seviyeleri destek olarak izlenebilir.

Yukarı yönlü hareketlerde ilk direnç 4,855 dolar seviyesi olarak takip edilebilir. Sonrasında 5,000 dolar psikolojik direnç olarak izlenebilir

Hareketli ortalamalara baktığımızda ise 200 günlük hareketli ortalamasının zaten üzerinde bulunan fiyatın hafta içerisinde 100 günlük hareketli ortalamasının da üzerine yükselmesi orta vadeli görünümde pozitif sinyal üretiyor. 50 günlük hareketli ortalamasının bulunduğu 4.730 dolar seviyesi önemli bir eşik olarak öne çıkıyor. Bu seviyenin üzerinde kalıcı fiyatlamalar görülmesi teknik görünümü daha pozitif bir zemine taşıyacaktır.

İndikatör tarafında Stochastic RSI göstergesi ise aşırı alım bölgesine yakın seyretmektedir. Fiyatın kısa süreli düzeltme yapma ihtimali de değerlendirilmelidir.

Ahlatcı Yatırım Araştırma Departmanı Tarafından Hazırlanmıştır.

Bizi seçtiğiniz için teşekkürler.

GENEL MÜDÜRLÜK

İstanbul Genel Müdürlük Merkez Ofis
Yamanevler Mahallesi Ahmet Tevfik İleri Caddesi
No:22-26 İç Kapı No:49 Ümraniye / İstanbul

ŞUBELERİMİZ

İstanbul Sarıyer Şube
Sarıyer Mahallesi Meserburnu Caddesi No: 25 Sarıyer / İSTANBUL
Çorum Şube
Gülábibey Mahallesi, Eğridere Sokak No:17 Merkez / ÇORUM

İRTİBAT BÜROLARIMIZ

Ankara İrtibat Bürosu

Söğütözü Caddesi No:2 Koç Kuleleri B Blok No:16 Söğütözü Çankaya/
ANKARA

Denizli İrtibat Bürosu

Gazi Mustafa Kemal Bulvarı Bina No: 53 Kat:4 Bağımsız Bölüm
Pamukkale/DENİZLİ

Isparta İrtibat Bürosu

Çelebiler Mahallesi, Cadde 112, No:7, İç Kapı No: 11, 32000 Merkez/
İSPARTA

İstanbul Bağdat Caddesi İrtibat Bürosu

Feneryolu Mahallesi Gazi Muhtar Paşa Sk. No:59 Feneryolu Sitesi
D:204 K:2 Kadıköy/İstanbul

İstanbul Göktürk İrtibat Bürosu

Göktürk Merkez Mah. İstanbul Cad. Telekom Sk. No:2 İç Kapı No: 36
34077 Eyüpsultan/İSTANBUL

İstanbul Maslak İrtibat Bürosu

Maslak Mahallesi, Taşyoncası Sokak T4a Blok
Kat: -1 NO: 256 Maslak 34485 Sarıyer / İSTANBUL

İzmir İrtibat Bürosu

Mansuroğlu Mah. 1593/1 Sok. Lider Centrio C Blok No:6 K2:D17
Bayraklı/İZMİR

Gaziantep İrtibat Bürosu

Batıkent Mah. Kürşat Tüzmen Bulvarı 9075 Sok. Trio Terrace Kat : 1 B
Blok NO:31 Şehitkamil/GAZİANTEP

Konya İrtibat Bürosu

Musella Bağları Mah. Kule Cad. Kule Plaza İş Merkezi K:13 N:2/18
Selçuklu/KONYA

Mersis No: 0010056453000026

Sermaye Piyasası Kurulunun "Yatırım Hizmetleri ve Faaliyetleri İle Yan Hizmetlere İlişkin Esaslar" Hakkında Tebliği
Uyarınca Yayınlanması Zorunlu Olan

Burada yer alan yatırım, bilgi, yorum ve tavsiyeler yatırım danışmanlığı kapsamında değildir. Yatırım danışmanlığı hizmeti, yetkili kuruluşlar tarafından kişilerin risk ve getiri tercihleri dikkate alınarak kişiye özel sunulmaktadır. Burada yer alan yorum ve tavsiyeler ise genel niteliktedir. Bu tavsiyeler mali durumunuz ile risk ve getiri tercihlerinize uygun olmayabilir. Bu nedenle, sadece burada yer alan bilgilere dayanılarak yatırım kararı verilmesi beklentilerinize uygun sonuçlar doğurmayabilir.