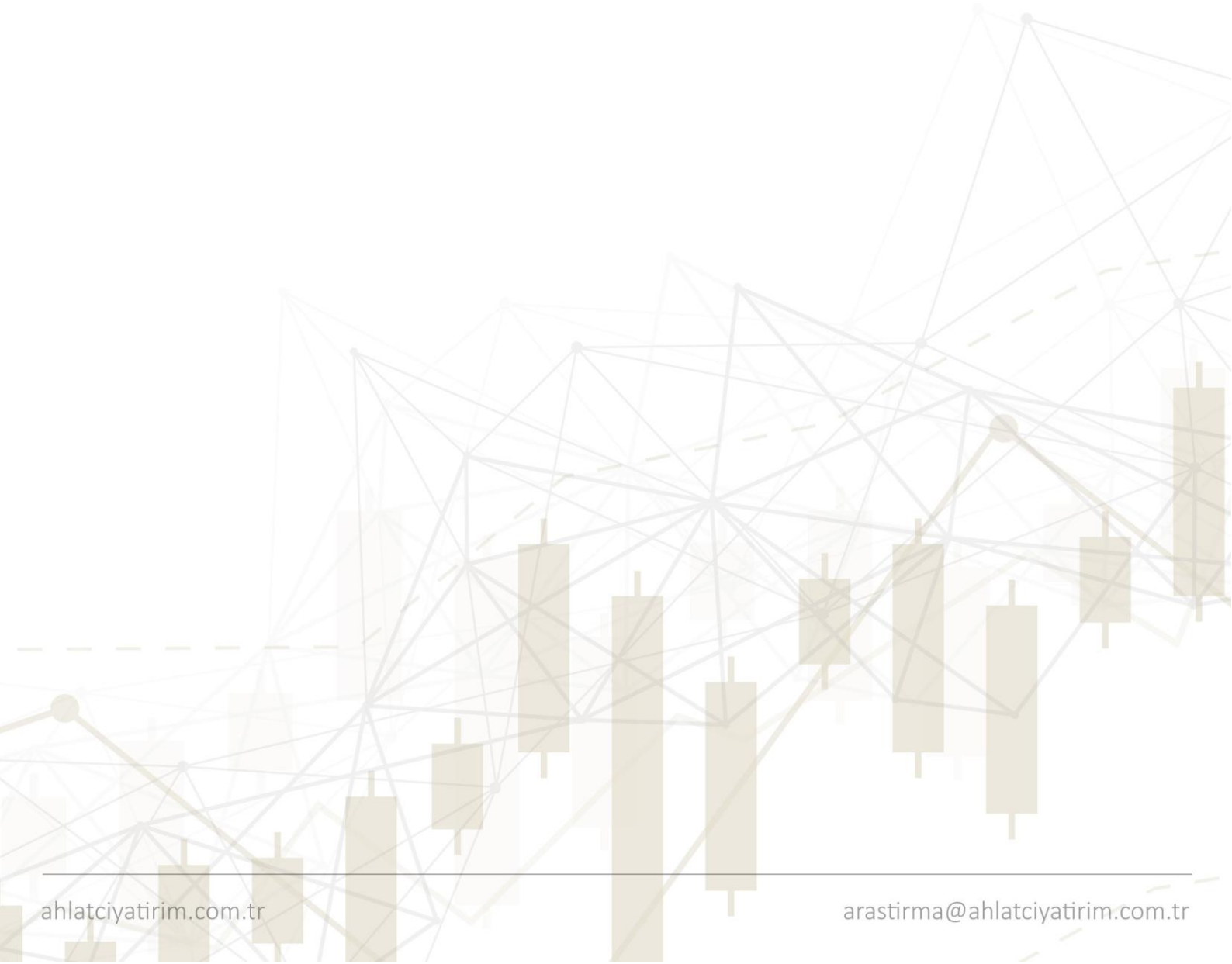


15 Mayıs 2026

Haftalık Altın Raporu



11 - 15 Mayıs haftasında ons altın fiyatlamalarında ana belirleyici unsur ABD - İran hattında barış sürecine yönelik beklentilerin zayıflaması, petrolün güç kazanması ve ABD tahvil faizlerinin yükselmesi oldu.

Hafta içerisinde açıklanan ABD enflasyon verileri altın üzerinde negatif fiyatlamayı güçlendirdi. Açıklanan verinin ardından ABD 10 yıllık tahvil faizi ve dolar endeksinde yukarı yönlü hareket izlenirken, Fed'in yakın vadede faiz indirimine gitme beklentileri de zayıfladı. Faiz indiriminde ötelemenin devam etme beklentisi altında baskıyı güçlendiren bir diğer unsur olarak öne çıktı.

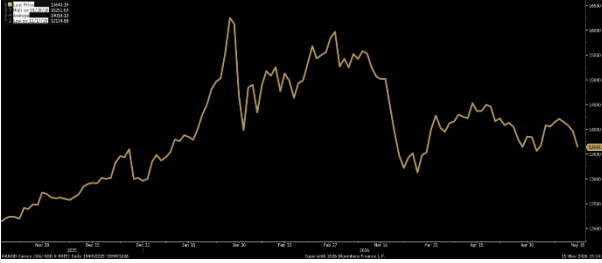
Altın madencileri ETF'leri ise spot altına kıyasla daha dirençli bir görünüm izlendi. Ons altın haftalık bazda yaklaşık %3,53 geri çekilirken, VanEck Gold Miners ETF'in aynı dönemde yalnızca %0,68 değer kaybetmesi madencilik hisselerinin bu hafta spot altındaki düşüşe sınırlı tepki verdiğini gösterdi.

Genel olarak bu hafta ons altında fiyatlama, enflasyon riski, faiz beklentileri ve ABD-İran hattında beklenen barışın sonuca ulaşmaması üzerinden şekillendi. Brent petrolün yükselişi, ABD 10 yıllık tahvil faizlerindeki artış ve dolar endeksinde ki güçlenme kısa vadede altın piyasasında temkinli olmak gerektiğini gösteriyor.

Ons Altın Spot

XAU/USD

%-3,53

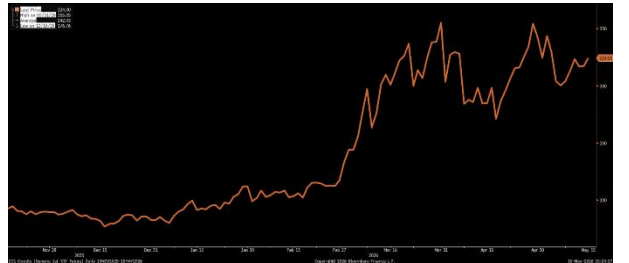


Kaynak: Bloomberg

Brent Petrol Vadeli

CO1/USD

%6,73

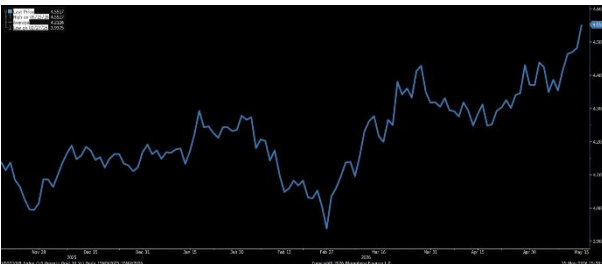


Kaynak: Bloomberg

ABD 10 Yıllık Tahvil Faizi

USGG10YR

%4,74

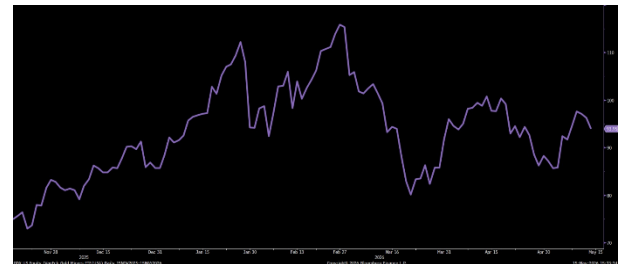


Kaynak: Bloomberg

VanEck Gold Miners ETF

GDx | US

%-0,68

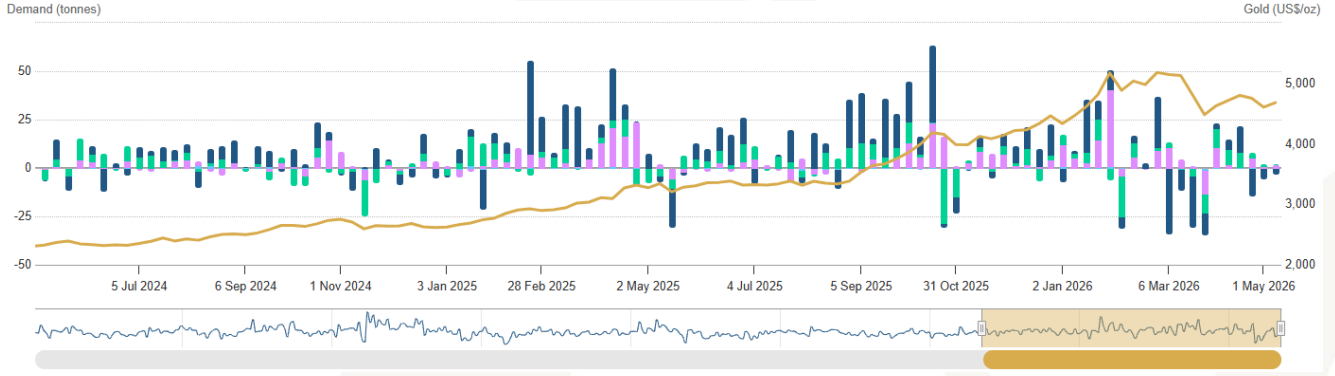


Kaynak: Bloomberg

Not: Haftalık değişimler baz alınmıştır.

Bölgesel altın ETF akımları tarafında son resmi haftalık veri, sınırlı negatif bir tablo sunuyor. Fiziksel altın destekli ETF'lere toplamda 500 milyon dolar net çıkış gerçekleşirken, ton bazında satışlar 0,9 ton oldu. Çıkışların ana kaynağı Kuzey Amerika olurken Asya tarafında giriş görüldü.

Veriler, kısa vadede altın tarafında temkinli olmak gerektiğini hatırlatıyor.



Kaynak: Bloomberg, World Gold Council

CFTC'nin yayınladığı COT verilerine göre COMEX' de ticari olmayan tarafta long pozisyonlar 211,814 kontrat ile güçlü görünümünü koruyor. Short pozisyonlar 3,736 kontrat azalarak 48,511 seviyesine gerilediği görülüyor. Long pozisyonların toplam açık pozisyon içindeki payının %57,6 seviyesinde bulunması spekülasyon tarafında yükseliş yönlü pozisyonlanmanın halen güçlü olduğunu gösteriyor. Verilere baktığımızda long pozisyon tarafında artış olmadığını, daha çok short pozisyon kapatma gerçekleştiğini görüyoruz. Yeni pozisyonlanmalarda temkinli davranmaya devam etmek gerekebilir.

GOLD - COMMODITY EXCHANGE INC.								Code-088691	
FUTURES ONLY POSITIONS AS OF 05/05/26									
NON-COMMERCIAL			COMMERCIAL		TOTAL		NONREPORTABLE POSITIONS		
LONG	SHORT	SPREADS	LONG	SHORT	LONG	SHORT	LONG	SHORT	
(CONTRACTS OF 100 TROY OUNCES)						OPEN INTEREST:		367,932	
211,814	48,511	48,636	58,230	257,165	318,680	354,312	49,252	13,620	
CHANGES FROM 04/28/26 (CHANGE IN OPEN INTEREST: -1,598)									
-4	-3,736	757	-2,323	1,799	-1,570	-1,180	-28	-418	
PERCENT OF OPEN INTEREST FOR EACH CATEGORY OF TRADERS									
57.6	13.2	13.2	15.8	69.9	86.6	96.3	13.4	3.7	
NUMBER OF TRADERS IN EACH CATEGORY (TOTAL TRADERS: 276)									
168	46	73	46	44	239	139			

Kaynak: CFTC, Commitments of Traders (COT), COMEX



Ons Altın, haftaya 4.687 dolar seviyesinden başlarken geçen haftaya göre %3,51 düşüş ile 4.547 dolar seviyelerinden işlem görüyor.

Teknik görünümde olası geri çekilmelerde 4,390 - 4,550 bandı kritik önem taşıyor. Aşağı yönlü hareketlerde 4,550 seviyesinin altında kapanışlar 4,390 seviyesini gündeme getirebilir. 4,390 seviyesi aynı zamanda 200 günlük hareketli ortalamasının bulunduğu bölge olduğundan bu seviyenin aşağı yönlü kırılması önemli bir satış dalgası yaratabilir.

Yukarı yönlü hareketlerde 4,675 seviyesi hem fibonacci direnci hem de 100 günlük hareketli ortalamasına denk geldiğinden önem taşıyor. Bu seviyenin aşılması durumunda takip edilecek direnç seviyeleri ise sırasıyla 4,855 ve 5,000 olarak önce çıkıyor. 5000 seviyesi hem fibonacci direnci hem lower-high görünümü hem de psikolojik direnci olması sebebiyle kritik önem taşıyor.

Hareketli ortalamalar tarafında fiyat 200 günlük hareketli ortalamasının üzerinde seyretse de fiyatın 100 günlük hareketli ortalamasının altına hacimli mumla sarkması temkinli görünümü korumak gerektiğini gösteriyor.

İndikatör tarafında is Stochastic RSI göstergesi alıcı momentumunun zayıfladığını gösteriyor.

Ahlatcı Yatırım Araştırma Departmanı Tarafından Hazırlanmıştır.

Bizi seçtiğiniz için teşekkürler.

GENEL MÜDÜRLÜK

İstanbul Genel Müdürlük Merkez Ofis
Yamanevler Mahallesi Ahmet Tevfik İleri Caddesi
No:22-26 İç Kapı No:49 Ümraniye / İstanbul

ŞUBELERİMİZ

İstanbul Sarıyer Şube
Sarıyer Mahallesi Meserburnu Caddesi No: 25 Sarıyer / İSTANBUL
Çorum Şube
Gülábibey Mahallesi, Eğridere Sokak No:17 Merkez / ÇORUM

İRTİBAT BÜROLARIMIZ

Ankara İrtibat Bürosu

Söğütözü Caddesi No:2 Koç Kuleleri B Blok No:16 Söğütözü Çankaya/
ANKARA

Denizli İrtibat Bürosu

Gazi Mustafa Kemal Bulvarı Bina No: 53 Kat:4 Bağımsız Bölüm
Pamukkale/DENİZLİ

Isparta İrtibat Bürosu

Çelebiler Mahallesi, Cadde 112, No:7, İç Kapı No: 11, 32000 Merkez/
İSPARTA

İstanbul Bağdat Caddesi İrtibat Bürosu

Feneryolu Mahallesi Gazi Muhtar Paşa Sk. No:59 Feneryolu Sitesi
D:204 K:2 Kadıköy/İstanbul

İstanbul Göktürk İrtibat Bürosu

Göktürk Merkez Mah. İstanbul Cad. Telekom Sk. No:2 İç Kapı No: 36
34077 Eyüpsultan/İSTANBUL

İstanbul Maslak İrtibat Bürosu

Maslak Mahallesi, Taşyoncası Sokak T4a Blok
Kat: -1 NO: 256 Maslak 34485 Sarıyer / İSTANBUL

İzmir İrtibat Bürosu

Mansuroğlu Mah. 1593/1 Sok. Lider Centrio C Blok No:6 K2:D17
Bayraklı/İZMİR

Gaziantep İrtibat Bürosu

Batıkent Mah. Kürşat Tüzmen Bulvarı 9075 Sok. Trio Terrace Kat : 1 B
Blok NO:31 Şehitkamil/GAZİANTEP

Konya İrtibat Bürosu

Musella Bağları Mah. Kule Cad. Kule Plaza İş Merkezi K:13 N:2/18
Selçuklu/KONYA

Mersis No: 0010056453000026

Sermaye Piyasası Kurulunun "Yatırım Hizmetleri ve Faaliyetleri İle Yan Hizmetlere İlişkin Esaslar" Hakkında Tebliği
Uyarınca Yayınlanması Zorunlu Olan

Burada yer alan yatırım, bilgi, yorum ve tavsiyeler yatırım danışmanlığı kapsamında değildir. Yatırım danışmanlığı hizmeti, yetkili kuruluşlar tarafından kişilerin risk ve getiri tercihleri dikkate alınarak kişiye özel sunulmaktadır. Burada yer alan yorum ve tavsiyeler ise genel niteliktedir. Bu tavsiyeler mali durumunuz ile risk ve getiri tercihlerinize uygun olmayabilir. Bu nedenle, sadece burada yer alan bilgilere dayanılarak yatırım kararı verilmesi beklentilerinize uygun sonuçlar doğurmayabilir.