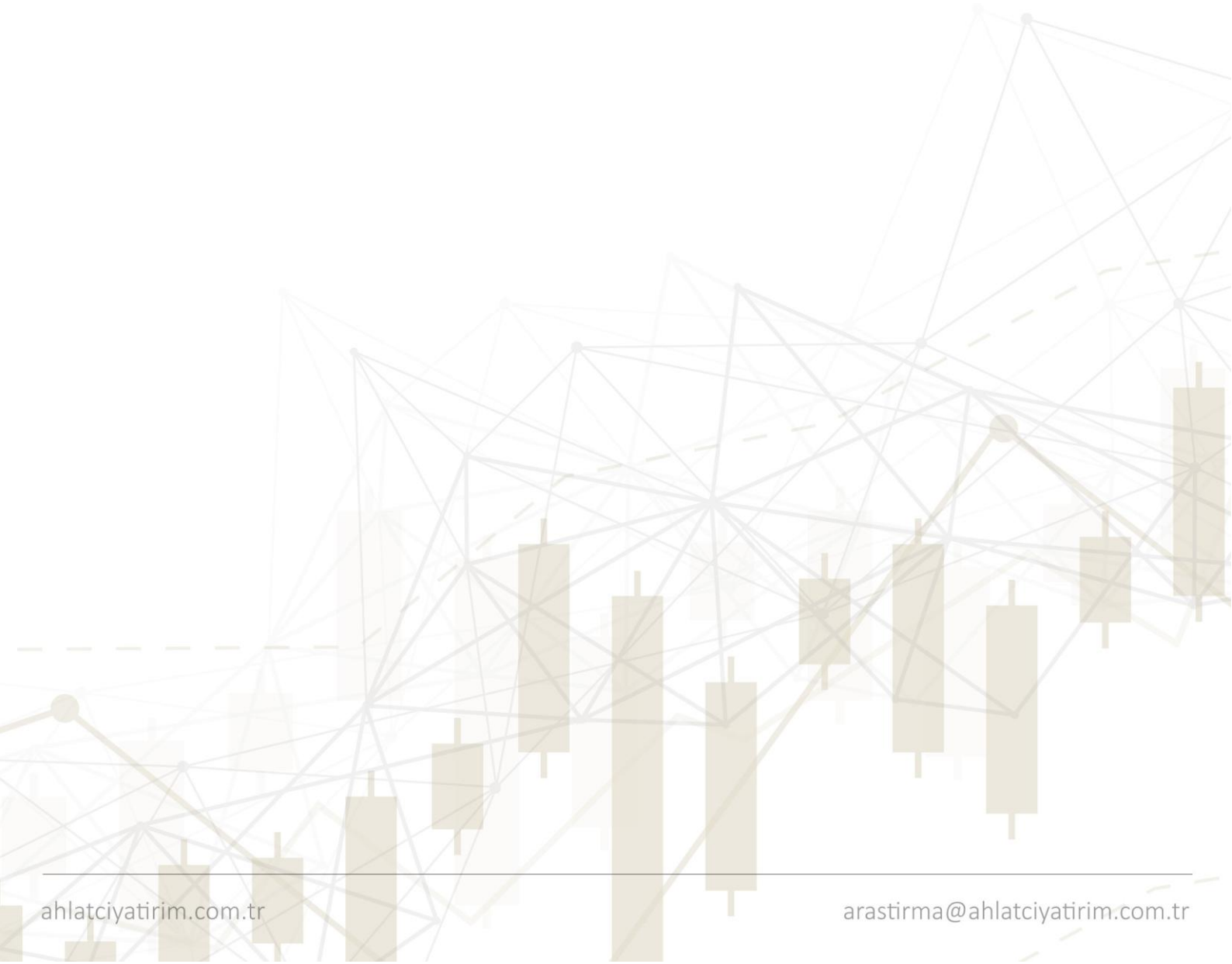


22 Mayıs 2026

Haftalık Altın Raporu



15 - 22 Mayıs haftasında ons altın fiyatlamalarında ana belirleyici unsur ABD-İran hattındaki barış görüşmelerine ilişkin belirsizlik oldu. Orta-Doğu kaynaklı enerji arzı sorunları enflasyon beklentilerini canlı tuttu. Bu durum Fed tarafında ve küresel merkez bankalarında sıkı duruşa yönelik beklenti oluşturdu. Sıkı duruş beklentisi ons altın üzerinde baskı yaratmaya devam etti.

20 Mayıs'ta ons altın Nisan-Mayıs ayının en düşük seviyelerine kadar geriledi. Sonrasında ise ABD-İran hattında iyimserlik umudunun nispeten yükselmesiyle toparlanma izlendi. Haftanın son günlerinde zenginleştirilmiş uranyum konusunda ki anlaşmazlık sonrasında tekrardan bir baskı görüldü.

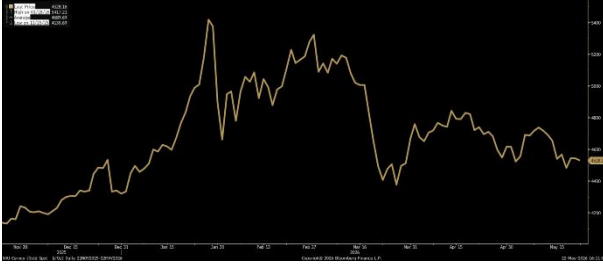
Altın madencileri ETF'leri tarafında ise %1,50'leri gören düşüş yaşandı. Petrolde ki yüksek seyrin madenciler tarafında ekstra maliyete sebep olması bu tarafta düşüşün daha derin hissedilmesine sebep oldu.

Genel olarak 18-22 Mayıs haftasında ons altında fiyatlama petrol kaynaklı enflasyon riski üzerinden şekillendi. ABD-İran hattında anlaşmaya yönelik kalıcı çözüm sinyali gelmemesi altın tarafında temkinli görünümün korunmasına neden oldu. Kısa vadede petrol fiyatları, ABD 10 yıllık tahvil faizi, dolar endeksi ve ABD-İran görüşmelerine ilişkin haber akışı ons altın fiyatlamaları açısından ana belirleyiciler olmaya devam edecektir.

Ons Altın Spot

XAU/USD

%-0,37

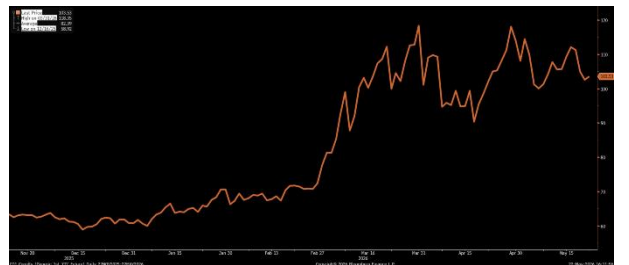


Kaynak: Bloomberg

Brent Petrol Vadeli

CO1/USD

%-5,80

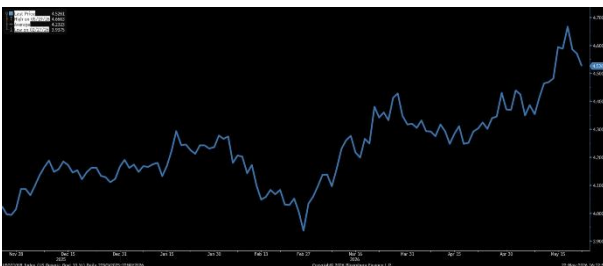


Kaynak: Bloomberg

ABD 10 Yıllık Tahvil Faizi

USGG10YR

%-1,41

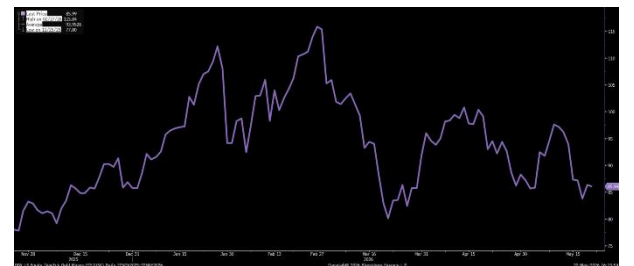


Kaynak: Bloomberg

VanEck Gold Miners ETF

GDJ | US

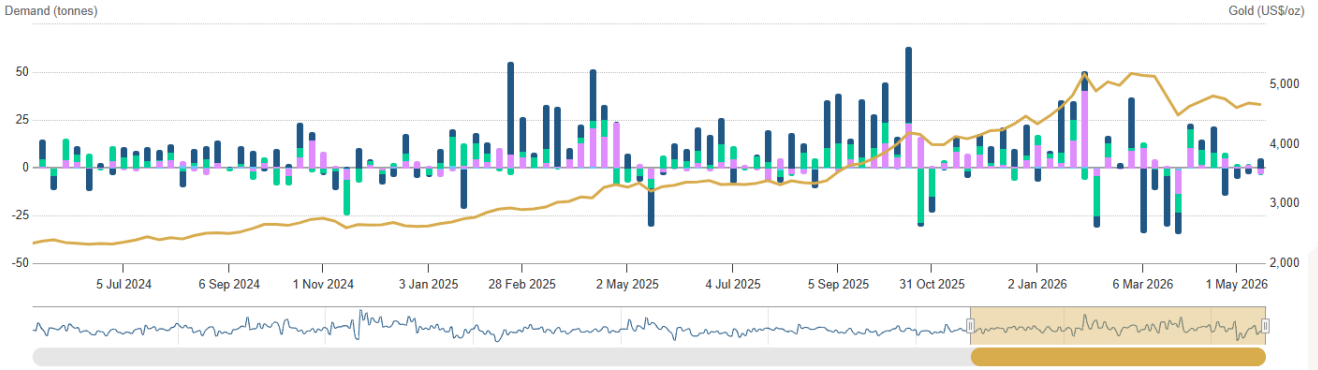
%-1,56



Kaynak: Bloomberg

Not: Haftalık değişimler baz alınmıştır.

Bölgesel altın ETF akımları tarafında son resmi haftalık veri, sınırlı pozitif bir tablo sunuyor. Fiziksel altın destekli ETF'lere toplamda 600 milyon dolar net giriş gerçekleşirken, ton bazında 1,8 ton alım yapıldı. Girişlerin ana kaynağı 5.4 ton ile Kuzey Amerika oldu. Asya tarafında ise 2.7 ton satış görüldü.



Kaynak: Bloomberg, World Gold Council

CFTC'nin yayınladığı COT verilerine göre COMEX altın kontratlarında ticari olmayan tarafta long pozisyonlar 7.979 kontrat artarak 219.793 seviyesine yükseldi. Short pozisyonlar ise 340 kontrat azalarak 48.171 seviyesine geriledi. Böylece long pozisyonların toplam açık pozisyon içindeki payı %58,4 oldu. Geçen hafta ağırlıklı olarak short pozisyon kapamaları öne çıkarken, bu hafta long tarafta da artış izlenmesi sınırlı da olsa iyimserliğe işaret ediyor.

GOLD - COMMODITY EXCHANGE INC.

Code-088691

FUTURES ONLY POSITIONS AS OF 05/12/26

NON-COMMERCIAL							COMMERCIAL		TOTAL		NONREPORTABLE POSITIONS		
LONG	SHORT	SPREADS	LONG	SHORT	LONG	SHORT	LONG	SHORT	LONG	SHORT			
(CONTRACTS OF 100 TROY OUNCES)											OPEN INTEREST:		376,496
219,793	48,171	49,027	57,725	267,983	326,545	365,181	49,951	11,315					
CHANGES FROM 05/05/26 (CHANGE IN OPEN INTEREST:							8,564)						
7,979	-340	391	-505	10,818	7,865	10,869	699	-2,305					
PERCENT OF OPEN INTEREST FOR EACH CATEGORY OF TRADERS													
58.4	12.8	13.0	15.3	71.2	86.7	97.0	13.3	3.0					
NUMBER OF TRADERS IN EACH CATEGORY (TOTAL TRADERS:											278)		
174	42	72	46	43	241	136							

Kaynak: CFTC, Commitments of Traders (COT), COMEX



Ons Altın, haftaya 4.545 dolar seviyesinden başlarken geçen haftaya göre %0,37 düşüş ile 4.520 dolar seviyelerinden işlem görüyor.

Teknik görünümde 4.390 - 4.550 bandı, kısa vadeli yön arayışı açısından önemini koruyor. Yukarı yönlü hareketlerde 4.550 dolar seviyesinin aşılması, ons altında toparlanma eğiliminin güç kazanmasını destekleyebilir.

Aşağı yönlü hareketlerde ise bandın alt sınırı olan 4.390 dolar seviyesi kritik destek konumunda bulunuyor. Bu seviyenin aynı zamanda 200 günlük hareketli ortalamaya denk gelmesi, teknik açıdan önemini artırıyor. 4.390 dolar seviyesinin aşağı yönlü kırılması halinde satış baskısının derinleşmesi ve ons altında 4.100 dolar bölgesine doğru geri çekilme riski gündeme gelebilir.

Hareketli ortalamalar tarafında fiyatın 50 ve 100 günlük hareketli ortalamaların altında seyretmesi kısa orta vadede temkinli görünüme işaret etse de 200 günlük hareketli ortalamanın üzerinde ki seyir ana trend görünümünde bozulma olmadığını gösteriyor.

Ahlatcı Yatırım Araştırma Departmanı Tarafından Hazırlanmıştır.

Bizi seçtiğiniz için teşekkürler.

GENEL MÜDÜRLÜK

İstanbul Genel Müdürlük Merkez Ofis
Yamanevler Mahallesi Ahmet Tevfik İleri Caddesi
No:22-26 İç Kapı No:49 Ümraniye / İstanbul

ŞUBELERİMİZ

İstanbul Sarıyer Şube
Sarıyer Mahallesi Meserburnu Caddesi No: 25 Sarıyer / İSTANBUL
Çorum Şube
Gülábibey Mahallesi, Eğridere Sokak No:17 Merkez / ÇORUM

İRTİBAT BÜROLARIMIZ

Ankara İrtibat Bürosu

Söğütözü Caddesi No:2 Koç Kuleleri B Blok No:16 Söğütözü Çankaya/
ANKARA

Denizli İrtibat Bürosu

Gazi Mustafa Kemal Bulvarı Bina No: 53 Kat:4 Bağımsız Bölüm
Pamukkale/DENİZLİ

Isparta İrtibat Bürosu

Çelebiler Mahallesi, Cadde 112, No:7, İç Kapı No: 11, 32000 Merkez/
İSPARTA

İstanbul Bağdat Caddesi İrtibat Bürosu

Feneryolu Mahallesi Gazi Muhtar Paşa Sk. No:59 Feneryolu Sitesi
D:204 K:2 Kadıköy/İstanbul

İstanbul Göktürk İrtibat Bürosu

Göktürk Merkez Mah. İstanbul Cad. Telekom Sk. No:2 İç Kapı No: 36
34077 Eyüpsultan/İSTANBUL

İstanbul Maslak İrtibat Bürosu

Maslak Mahallesi, Taşyoncası Sokak T4a Blok
Kat: -1 NO: 256 Maslak 34485 Sarıyer / İSTANBUL

İzmir İrtibat Bürosu

Mansuroğlu Mah. 1593/1 Sok. Lider Centrio C Blok No:6 K2:D17
Bayraklı/İZMİR

Gaziantep İrtibat Bürosu

Batıkent Mah. Kürşat Tüzmen Bulvarı 9075 Sok. Trio Terrace Kat : 1 B
Blok NO:31 Şehitkamil/GAZİANTEP

Konya İrtibat Bürosu

Musella Bağları Mah. Kule Cad. Kule Plaza İş Merkezi K:13 N:2/18
Selçuklu/KONYA

Mersis No: 0010056453000026

Sermaye Piyasası Kurulunun "Yatırım Hizmetleri ve Faaliyetleri İle Yan Hizmetlere İlişkin Esaslar" Hakkında Tebliği
Uyarınca Yayınlanması Zorunlu Olan

Burada yer alan yatırım, bilgi, yorum ve tavsiyeler yatırım danışmanlığı kapsamında değildir. Yatırım danışmanlığı hizmeti, yetkili kuruluşlar tarafından kişilerin risk ve getiri tercihleri dikkate alınarak kişiye özel sunulmaktadır. Burada yer alan yorum ve tavsiyeler ise genel niteliktedir. Bu tavsiyeler mali durumunuz ile risk ve getiri tercihlerinize uygun olmayabilir. Bu nedenle, sadece burada yer alan bilgilere dayanılarak yatırım kararı verilmesi beklentilerinize uygun sonuçlar doğurmayabilir.