

19 Haziran 2026

Haftalık Altın Raporu

15-19 Haziran haftasında ons altın fiyatlamalarında belirleyici unsur, hafta başında ABD-İran hattındaki anlaşma iyimserliğiyle gerileyen petrol fiyatları ve hafta ortasında Fed'den gelen şahin mesajların yarattığı faiz/dolar baskısı oldu.

Haftaya ABD - İran anlaşmasının savaş riskini azaltabileceği ve Hürmüz Boğazı üzerinden enerji arzına ilişkin endişeleri hafifletebileceği beklentisiyle pozitif başlayan ons altın 4.380 dolar seviyelerine kadar yükseldi. Petrol fiyatlarındaki geri çekilme, enerji kaynaklı enflasyon riskini sınırlayabileceği beklentisiyle altını destekledi. Ancak haftanın devamında Fed'in politika faizini sabit bırakmasına rağmen yıl içinde faiz artırımı ihtimalini yeniden masaya taşıyan tonlamalar altında yönün yeniden aşağı dönmesine neden oldu.

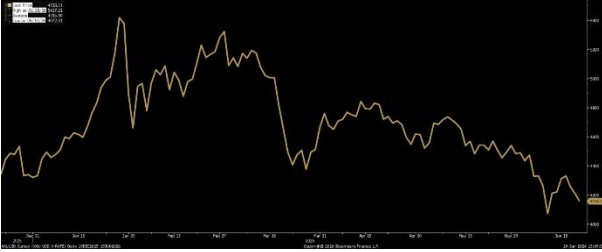
Fed toplantısı haftanın en kritik makro başlığı olarak öne çıktı. Fed, politika faizini sabit bırakırken üyelerin önemli bir kısmının yıl içinde faiz artırımı ihtimaline işaret etmesi piyasa fiyatlamasını bozdu.

Ons altın tarafında ABD-İran hattında barış yönünde bir netlik oluşmadığı ve teknik tarafta 4.380 direncinin aşılmadığı sürece kısa vadeli pozisyonlanmalarda temkinli davranmak gerektiğini düşünüyoruz.

Ons Altın Spot

XAU/USD

%-1,48

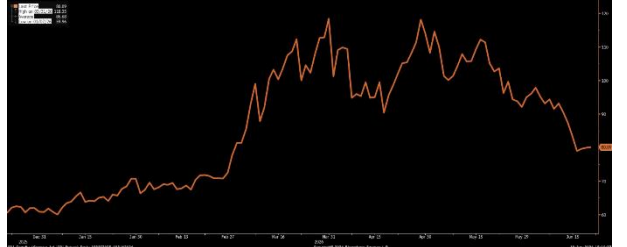


Kaynak: Bloomberg

Brent Petrol Vadeli

CO1/USD

%-8,50

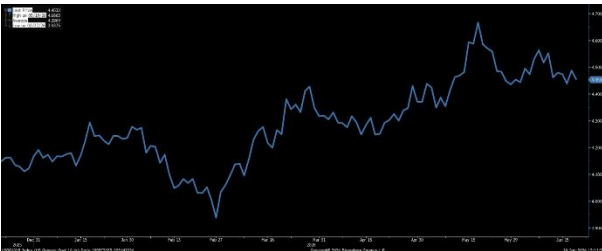


Kaynak: Bloomberg

ABD 10 Yıllık Tahvil Faizi

USGG10YR

%-0,57

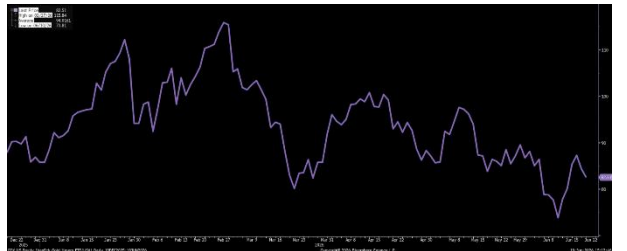


Kaynak: Bloomberg

VanEck Gold Miners ETF

GDJ | US

%3,10

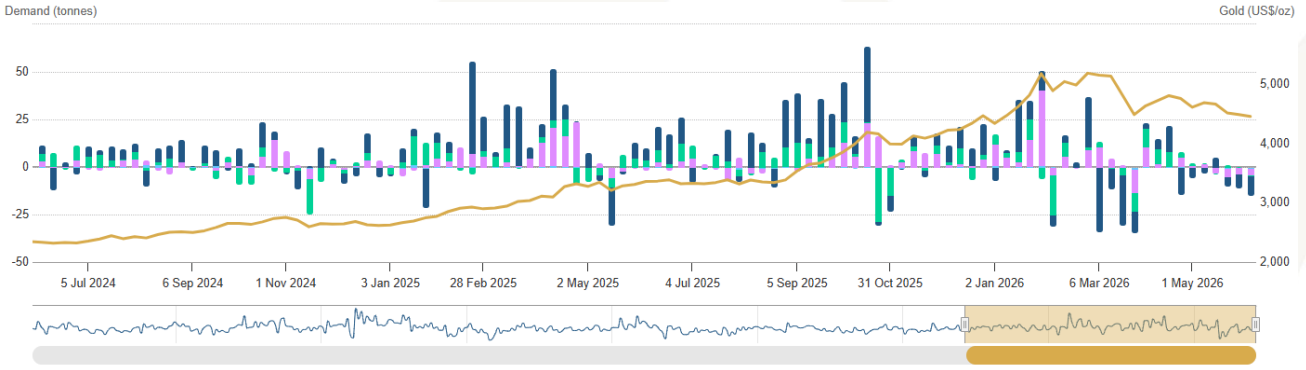


Kaynak: Bloomberg

Not: Haftalık değişimler baz alınmıştır.

Bölgesel altın ETF akımları tarafında son resmi haftalık veri fiziksel destekli altın ETF talebinde belirgin zayıflamaya işaret ediyor. 12 Haziran haftasında fiziksel altın destekli ETF'lerden toplam 3,4 milyar dolar net çıkış gerçekleşirken, ton bazında satışlar 25,2 ton oldu. Çıkışların bölgesel dağılımına bakıldığında Avrupa'dan 1,5 milyar dolar ve 11 ton, Kuzey Amerika'dan 1,1 milyar dolar ve 8,8 ton, Asya'dan ise 0,7 milyar dolar ve 5,2 ton çıkış gerçekleşti. Bu görünüm, ETF talebindeki zayıflığın tek bir bölgeyle sınırlı kalmadığını gösteriyor.

Veriler, ons altında yaşanan geri çekilme ile fiziksel destekli ETF talebindeki bozulmanın paralel seyrettiğini ortaya koyuyor. ETF akımlarındaki negatif görünüm altın piyasasında temkinli duruşun korunması gerektiğini gösteriyor.



Kaynak: Bloomberg, World Gold Council

CFTC'nin yayımladığı son COT verilerine göre, COMEX altın kontratlarında ticari olmayan tarafta long pozisyonlar 1.888 kontrat artarak 207.984 seviyesine yükseldi. Short pozisyonlar ise 4.071 kontrat artarak 34.147 seviyesine çıktı. Böylece long pozisyonlamanın short pozisyonlanmaya göre sınırlı kaldığı görülüyor.

GOLD - COMMODITY EXCHANGE INC.

Code-088691

FUTURES ONLY POSITIONS AS OF 06/09/26

							NONREPORTABLE POSITIONS			
NON-COMMERCIAL			COMMERCIAL		TOTAL		LONG	SHORT		
LONG	SHORT	SPREADS	LONG	SHORT	LONG	SHORT	LONG	SHORT		
(CONTRACTS OF 100 TROY OUNCES)							OPEN INTEREST:		332,709	
207,984	34,147	22,848	58,986	260,022	289,818	317,017	42,891	15,692		
CHANGES FROM 06/02/26 (CHANGE IN OPEN INTEREST: 6,657)										
1,888	4,071	399	5,135	-174	7,422	4,296	-765	2,361		
PERCENT OF OPEN INTEREST FOR EACH CATEGORY OF TRADERS										
62.5	10.3	6.9	17.7	78.2	87.1	95.3	12.9	4.7		
NUMBER OF TRADERS IN EACH CATEGORY (TOTAL TRADERS: 271)										
150	52	67	47	43	224	140				



Teknik görünümde geçen haftayı 4.218 dolar seviyesinde tamamlayan ons altın bu hafta, haftanın son işlem gününde 4.175 dolar seviyelerine gerileyerek haftalık bazda yaklaşık %1,6 düşüşle işlem görüyor.

Teknik görünümde 4.390 - 4.550 bandı karar bölgesi olarak öne çıkıyor. Fiyatlamamanın bu bandın altında seyretmesi teknik görünümde baskının sürdüğüne işaret ediyor. Kalıcı bir rahatlama için öncelikle bu kanal içerisine geri dönüş görmek sonrasında kanal kırılımını takip etmek faydalı olacaktır.

Geçtiğimiz hafta perşembe günü başlayan yükseliş hareketinin ABD-İran hattından gelen olumlu haber akışlarına rağmen bu kanaldan tepki olarak tekrardan negatif fiyatlamaya dönmesi 4.390 - 4.550 kanalının geçilmesinin önemini gösteriyor.

Yukarı yönlü hareketlerde ilk direnç olarak 4.280 seviyesi takip edilebilir. Bu seviyenin aşılması halinde 4.390 bölgesi önemli direnç konumunda bulunuyor. Bu bölgenin hem kanalın alt bandın hem de 200 günlük hareketli ortalamaya denk gelmesi teknik açıdan önemini artırıyor.

Aşağı yönlü hareketlerde ise 4.118 seviyesi kısa vadeli ilk destek olarak takip edilebilir. Bu seviyenin altında 4.000 dolar seviyesi psikolojik destek konumunda izlenebilir. Satış baskısının derinleşmesi halinde 3.930 seviyesi bir sonraki destek olarak takip edilebilir.

Hareketli ortalamalar tarafına baktığımızda, ons altında fiyatın 100 ve 200 günlük hareketli ortalamaların altında seyrettiğini izliyoruz. Hareketli ortalamaların altında fiyatlamaya devam ettiği sürece temkinli görünüm sürebilir.

Ahlatcı Yatırım Araştırma Departmanı Tarafından Hazırlanmıştır.

Bizi seçtiğiniz için teşekkürler.

GENEL MÜDÜRLÜK

İstanbul Genel Müdürlük Merkez Ofis
Yamanevler Mahallesi Ahmet Tevfik İleri Caddesi
No:22-26 İç Kapı No:49 Ümraniye / İstanbul

ŞUBELERİMİZ

İstanbul Sarıyer Şube
Sarıyer Mahallesi Meserburnu Caddesi No: 25 Sarıyer / İSTANBUL
Çorum Şube
Gülábibey Mahallesi, Eğridere Sokak No:17 Merkez / ÇORUM

İRTİBAT BÜROLARIMIZ

Ankara İrtibat Bürosu

Söğütözü Caddesi No:2 Koç Kuleleri B Blok No:16 Söğütözü Çankaya/
ANKARA

Denizli İrtibat Bürosu

Gazi Mustafa Kemal Bulvarı Bina No: 53 Kat:4 Bağımsız Bölüm
Pamukkale/DENİZLİ

Isparta İrtibat Bürosu

Çelebiler Mahallesi, Cadde 112, No:7, İç Kapı No: 11, 32000 Merkez/
İSPARTA

İstanbul Bağdat Caddesi İrtibat Bürosu

Feneryolu Mahallesi Gazi Muhtar Paşa Sk. No:59 Feneryolu Sitesi
D:204 K:2 Kadıköy/İstanbul

İstanbul Göktürk İrtibat Bürosu

Göktürk Merkez Mah. İstanbul Cad. Telekom Sk. No:2 İç Kapı No: 36
34077 Eyüpsultan/İSTANBUL

İstanbul Maslak İrtibat Bürosu

Maslak Mahallesi, Taşyoncası Sokak T4a Blok
Kat: -1 NO: 256 Maslak 34485 Sarıyer / İSTANBUL

İzmir İrtibat Bürosu

Mansuroğlu Mah. 1593/1 Sok. Lider Centrio C Blok No:6 K2:D17
Bayraklı/İZMİR

Gaziantep İrtibat Bürosu

Batıkent Mah. Kürşat Tüzmen Bulvarı 9075 Sok. Trio Terrace Kat : 1 B
Blok NO:31 Şehitkamil/GAZİANTEP

Konya İrtibat Bürosu

Musella Bağları Mah. Kule Cad. Kule Plaza İş Merkezi K:13 N:2/18
Selçuklu/KONYA

Mersis No: 0010056453000026

Sermaye Piyasası Kurulunun "Yatırım Hizmetleri ve Faaliyetleri İle Yan Hizmetlere İlişkin Esaslar" Hakkında Tebliği
Uyarınca Yayınlanması Zorunlu Olan

Burada yer alan yatırım, bilgi, yorum ve tavsiyeler yatırım danışmanlığı kapsamında değildir. Yatırım danışmanlığı hizmeti, yetkili kuruluşlar tarafından kişilerin risk ve getiri tercihleri dikkate alınarak kişiye özel sunulmaktadır. Burada yer alan yorum ve tavsiyeler ise genel niteliktedir. Bu tavsiyeler mali durumunuz ile risk ve getiri tercihlerinize uygun olmayabilir. Bu nedenle, sadece burada yer alan bilgilere dayanılarak yatırım kararı verilmesi beklentilerinize uygun sonuçlar doğurmayabilir.