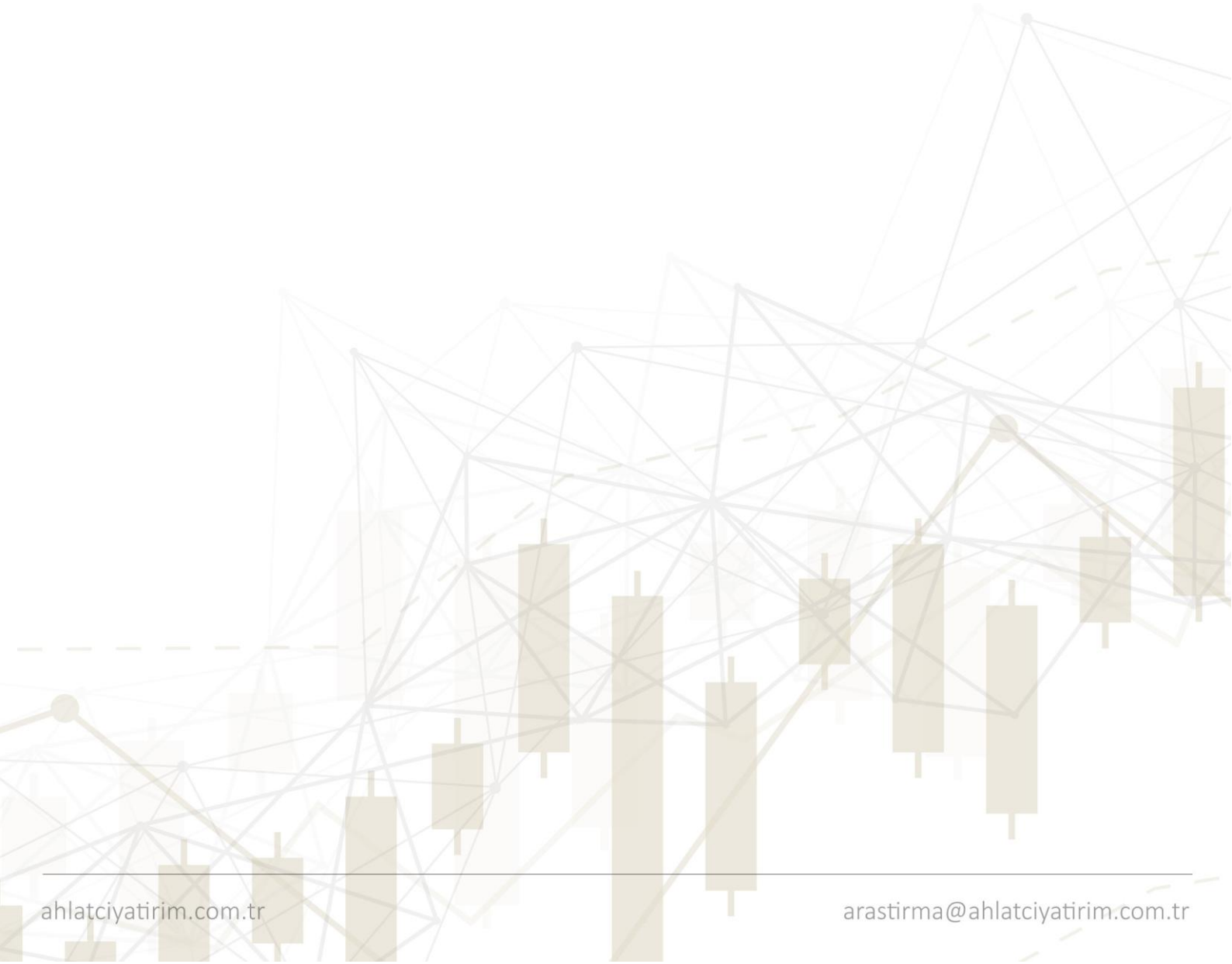


26 Haziran 2026

Haftalık Altın Raporu



22-26 Haziran haftasında ons altın fiyatlamalarında belirleyici unsur, haftanın başında ABD-İran hattındaki barış görüşmelerine ilişkin iyimserlikle gerileyen petrol fiyatları ve haftanın devamında Wall Street kurumlarından gelen şahin Fed beklentileri oldu. Haftaya ABD-İran görüşmelerinde ilerleme sağlandığına yönelik haber akışıyla pozitif başlayan ons altın, petrol fiyatlarındaki geri çekilmenin enerji kaynaklı enflasyon risklerini sınırlayabileceği beklentisiyle alım gördü. Ancak bu iyimserlik haftanın devamında kalıcı olmadı.

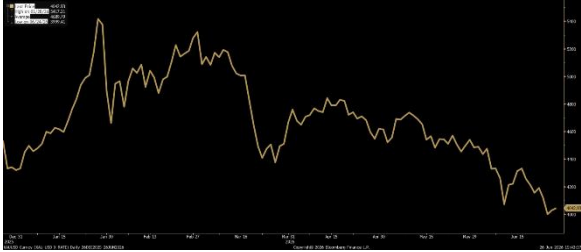
Haftanın kırılma noktası, BofA ve Deutsche Bank başta olmak üzere bazı büyük kurumların Fed'e yönelik daha şahin beklentilerini paylaşması oldu. BofA'nın 2026 yılı içinde toplam 75 baz puanlık faiz artırımını beklemesi, Deutsche Bank'ın da faiz artırım beklentisini öne çekmesi, piyasanın Fed'in faiz indirim patikasından uzaklaşarak yeniden sıkılaştırma ihtimalini fiyatlamasına neden oldu. Bu görünüm dolar endeksinde güçlenmeyi beraberinde getirirken ons altın üzerinde belirgin baskı yarattı.

Perşembe günü açıklanan ABD PCE verisi sonrasında ise altında tepki alımları görülmeye başladı. Mayıs ayında PCE enflasyonu yıllık bazda %4 seviyesinin üzerinde kalsa da aylık verinin beklentilerin hafif altında gerçekleşmesi dolar endeksinde sınırlı geri çekilmeye ve Fed'in ilave faiz artırım beklentilerinde kısmi yumuşamaya neden oldu. Bu gelişme, hafta içinde sert satış baskısı altında kalan ons altında 4.000 dolar seviyesi çevresinden tepki alımlarını destekledi. Ancak yıllık enflasyonun yüksek kalmaya devam etmesi nedeniyle toparlanma şimdilik sınırlı ve tepki niteliğinde kaldı.

Ons Altın Spot

XAU/USD

%-2,57

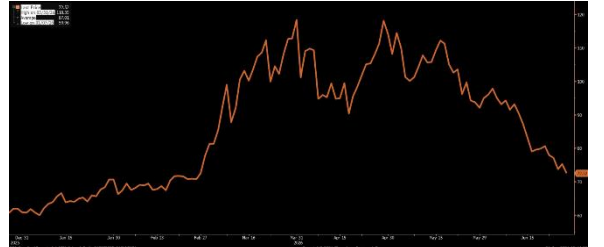


Kaynak: Bloomberg

Brent Petrol Vadeli

CO1/USD

%-10,03

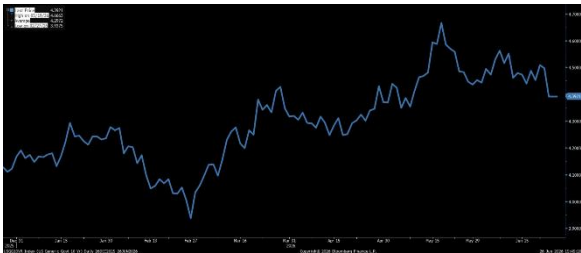


Kaynak: Bloomberg

ABD 10 Yıllık Tahvil Faizi

USGG10YR

%-1,37

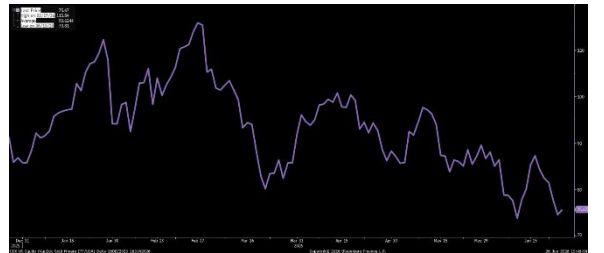


Kaynak: Bloomberg

VanEck Gold Miners ETF

GDJ | US

%-8,30

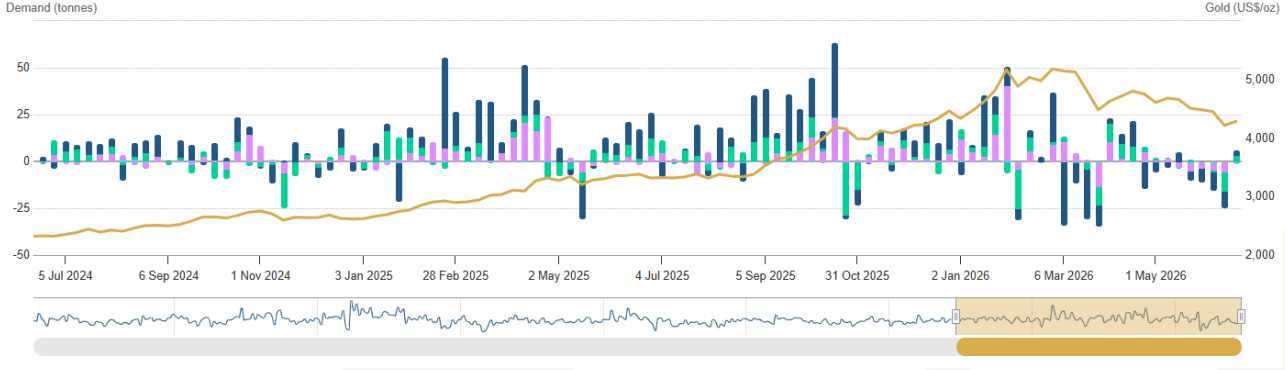


Kaynak: Bloomberg

Not: Haftalık değişimler baz alınmıştır.

Fiziksel destekli altın ETF akımları tarafında son resmi haftalık veri, önceki haftalardaki çıkışların ardından toparlanma eğilimi gösteriyor. 19 Haziran haftasında fiziksel altın destekli ETF'lere toplam 1,1 milyar dolar net giriş gerçekleşirken, ton bazında varlıklar 5,1 ton arttı. Girişlerin ana kaynağı Avrupa ve Kuzey Amerika oldu.

Veriler, önceki haftalarda belirgin şekilde zayıflayan ETF talebinde iyileşme olduğunu gösteriyor.



Kaynak: Bloomberg, World Gold Council

CFTC'nin yayımladığı son COT verilerine göre COMEX altın kontratlarında ticari olmayan tarafta long pozisyonlar 3.143 kontrat artarak 211.127 seviyesine yükseldi. Short pozisyonlar ise 3.240 kontrat azalarak 30.907 seviyesine geriledi. Spekülatif tarafta long lehine bir görünüme geçiliyor. Ancak bu verinin 16 Haziran itibarıyla açıklanan pozisyonları yansıttığını ve haftanın ortasında yaşanan sert satışları henüz tam olarak içermediğini unutmamak gerekiyor.

GOLD - COMMODITY EXCHANGE INC.								Code-088691	
FUTURES ONLY POSITIONS AS OF 06/16/26									
NON-COMMERCIAL			COMMERCIAL		TOTAL		NONREPORTABLE POSITIONS		
LONG	SHORT	SPREADS	LONG	SHORT	LONG	SHORT	LONG	SHORT	
(CONTRACTS OF 100 TROY OUNCES)						OPEN INTEREST:		339,330	
211,127	30,907	26,017	58,220	265,783	295,364	322,707	43,966	16,623	
CHANGES FROM 06/09/26 (CHANGE IN OPEN INTEREST: 6,621)									
3,143	-3,240	3,169	-766	5,761	5,546	5,690	1,075	931	
PERCENT OF OPEN INTEREST FOR EACH CATEGORY OF TRADERS									
62.2	9.1	7.7	17.2	78.3	87.0	95.1	13.0	4.9	
NUMBER OF TRADERS IN EACH CATEGORY (TOTAL TRADERS: 285)									
165	52	63	45	43	232	140			

Kaynak: CFTC, Commitments of Traders (COT), COMEX



Ons altında teknik görünümde 4.000 dolar psikolojik destek bölgesi haftanın en önemli teknik seviyesi olarak öne çıktı. Hafta içinde bu seviyenin kısa süreli altına düşülse de fiyatın 4.000 dolar bölgesinden tepki alarak yeniden bu seviyenin üzerine dönmesi piyasa tarafından takip edilen güçlü bir eşik olduğunu gösteriyor.

Aşağı yönlü hareketlerde 4.000 dolar seviyesi ilk önemli destek olarak izlenmeye devam edilebilir. Bu seviyenin altında 3.886 seviyesi bir sonraki kritik destek bölgesi olarak takip edilebilir. Her iki seviyenin de aşağı yönlü kırılması, ons altında satış baskısının derinleşmesine ve teknik görünümde zayıflığın artmasına neden olabilir.

Yukarı yönlü hareketlerde ise ilk direnç olarak 4.100 dolar seviyesi öne çıkıyor. Bu seviyenin aşılması halinde 4.250 seviyesi, ardından 4.380 bölgesi takip edilebilir. Özellikle 4.250 üzerinde kalıcılık sağlanması, tepki hareketinin güç kazanması açısından önemli olacaktır. Daha kalıcı bir toparlanma görünümü için ise 4.380 bölgesinin üzerinde fiyatlamaya görülmesi beklenebilir.

Hareketli ortalamalar tarafına baktığımızda ise ons altında fiyatın 100 ve 200 günlük hareketli ortalamaların altında seyrettiğini izliyoruz. Bu görünüm, kısa ve orta vadeli teknik eğilimde baskının sürdüğüne işaret ediyor.

Ahlatcı Yatırım Araştırma Departmanı Tarafından Hazırlanmıştır.

Bizi seçtiğiniz için teşekkürler.

GENEL MÜDÜRLÜK

İstanbul Genel Müdürlük Merkez Ofis
Yamanevler Mahallesi Ahmet Tevfik İleri Caddesi
No:22-26 İç Kapı No:49 Ümraniye / İstanbul

ŞUBELERİMİZ

İstanbul Sarıyer Şube
Sarıyer Mahallesi Meserburnu Caddesi No: 25 Sarıyer / İSTANBUL
Çorum Şube
Gülábibey Mahallesi, Eğridere Sokak No:17 Merkez / ÇORUM

İRTİBAT BÜROLARIMIZ

Ankara İrtibat Bürosu

Söğütözü Caddesi No:2 Koç Kuleleri B Blok No:16 Söğütözü Çankaya/
ANKARA

Denizli İrtibat Bürosu

Gazi Mustafa Kemal Bulvarı Bina No: 53 Kat:4 Bağımsız Bölüm
Pamukkale/DENİZLİ

Isparta İrtibat Bürosu

Çelebiler Mahallesi, Cadde 112, No:7, İç Kapı No: 11, 32000 Merkez/
İSPARTA

İstanbul Bağdat Caddesi İrtibat Bürosu

Feneryolu Mahallesi Gazi Muhtar Paşa Sk. No:59 Feneryolu Sitesi
D:204 K:2 Kadıköy/İstanbul

İstanbul Göktürk İrtibat Bürosu

Göktürk Merkez Mah. İstanbul Cad. Telekom Sk. No:2 İç Kapı No: 36
34077 Eyüpsultan/İSTANBUL

İstanbul Maslak İrtibat Bürosu

Maslak Mahallesi, Taşyoncası Sokak T4a Blok
Kat: -1 NO: 256 Maslak 34485 Sarıyer / İSTANBUL

İzmir İrtibat Bürosu

Mansuroğlu Mah. 1593/1 Sok. Lider Centrio C Blok No:6 K2:D17
Bayraklı/İZMİR

Gaziantep İrtibat Bürosu

Batıkent Mah. Kürşat Tüzmen Bulvarı 9075 Sok. Trio Terrace Kat : 1 B
Blok NO:31 Şehitkamil/GAZİANTEP

Konya İrtibat Bürosu

Musella Bağları Mah. Kule Cad. Kule Plaza İş Merkezi K:13 N:2/18
Selçuklu/KONYA

Mersis No: 0010056453000026

Sermaye Piyasası Kurulunun "Yatırım Hizmetleri ve Faaliyetleri İle Yan Hizmetlere İlişkin Esaslar" Hakkında Tebliği
Uyarınca Yayınlanması Zorunlu Olan

Burada yer alan yatırım, bilgi, yorum ve tavsiyeler yatırım danışmanlığı kapsamında değildir. Yatırım danışmanlığı hizmeti, yetkili kuruluşlar tarafından kişilerin risk ve getiri tercihleri dikkate alınarak kişiye özel sunulmaktadır. Burada yer alan yorum ve tavsiyeler ise genel niteliktedir. Bu tavsiyeler mali durumunuz ile risk ve getiri tercihlerinize uygun olmayabilir. Bu nedenle, sadece burada yer alan bilgilere dayanılarak yatırım kararı verilmesi beklentilerinize uygun sonuçlar doğurmayabilir.