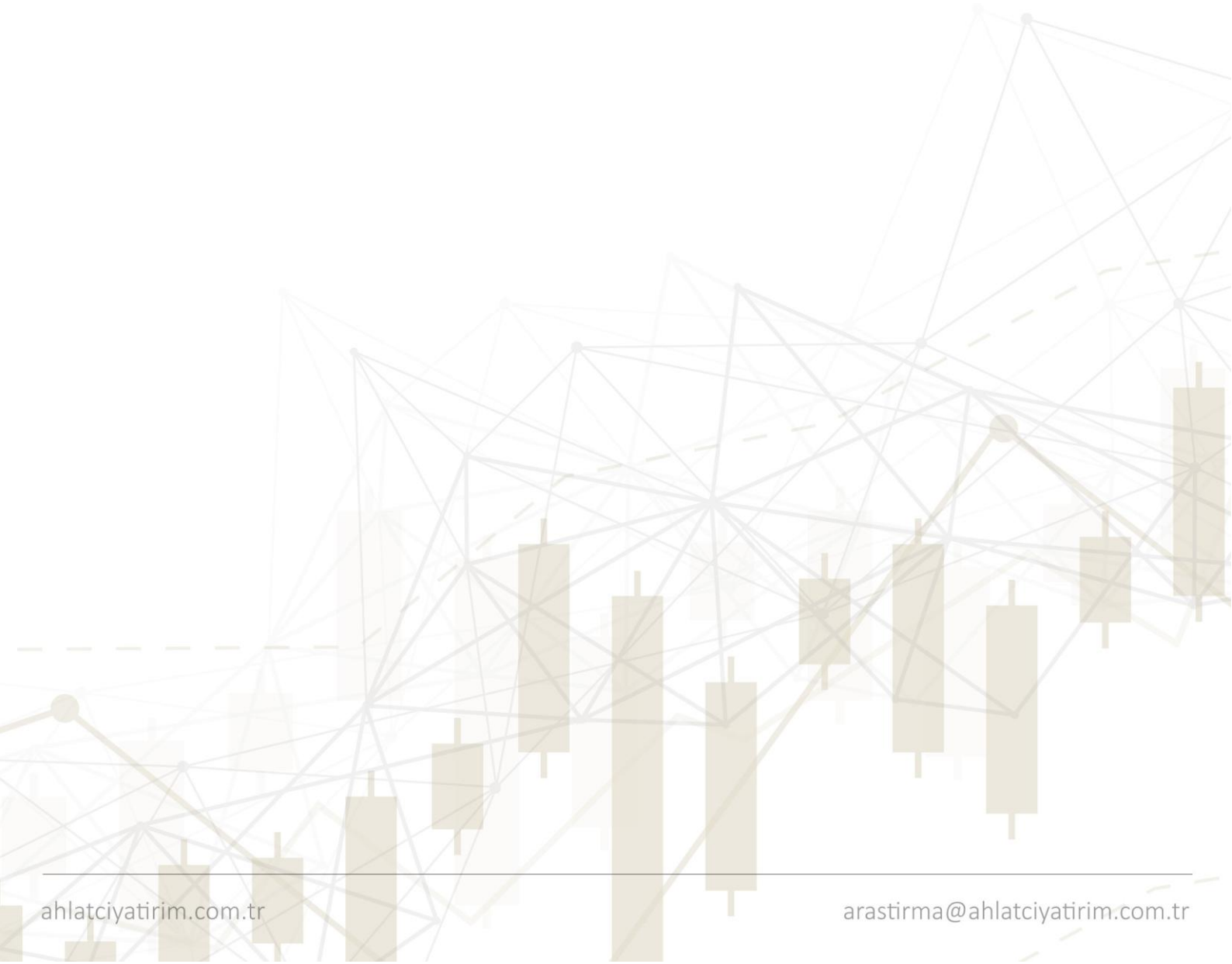


3 Temmuz 2026

Haftalık Altın Raporu



29 Haziran - 3 Temmuz haftasında ons altın fiyatlamalarında belirleyici unsur, haftanın ilk yarısında Fed'in faiz artırım beklentileriyle güçlenen dolar baskısı haftanın ikinci yarısında ise zayıf ABD istihdam verileri sonrası faiz artırım beklentilerinin yumuşaması oldu.

Haftaya satış baskısıyla başlayan ons altın Fed'in şahin duruşuna yönelik fiyatlamaların korunması ve dolar endeksindeki güçlü seyrin etkisiyle baskı altında kaldı. Hafta başında Kasım 2025'ten bu yana en düşük seviyeler test edilirken, teknik olarak 4.000 dolar psikolojik desteği çevresindeki fiyatlama öne çıktı.

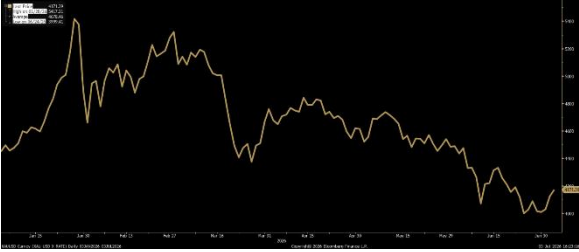
Haftanın ortasında ise fiyatlama yön değişti. ABD'de açıklanan zayıf özel sektör istihdam verileri ve Fed Başkanı Kevin Warsh'ın enflasyon risklerinin hafiflediğine yönelik mesajları, piyasalarda faiz artırım beklentilerinin bir miktar yumuşamasına neden oldu. Bu durum dolar endeksinde geri çekilmeyi beraberinde getirirken, ons altın tarafında tepki alımlarını destekledi. Böylece hafta başındaki zayıf görünümün ardından altında yeniden 4.000 dolar seviyesi üzerinde tutunma çabası öne çıktı.

Haftanın en kritik makro başlığı ise ABD tarım dışı istihdam verisi oldu. Haziran ayında tarım dışı istihdam 57 bin kişi artarak 110 bin seviyesindeki piyasa beklentisinin belirgin altında kaldı. Zayıf istihdam verisi ve önceki aylara ilişkin aşağı yönlü revizyonlar, ABD iş gücü piyasasında soğuma sinyali verirken, Fed'in yakın vadede faiz artırım yapma ihtimaline yönelik fiyatlamaları zayıflattı. Veri sonrası dolar endeksinde ki düşüş ve ABD tahvil faizlerindeki geri çekilme de ons altın için destekleyici oldu.

Ons Altın Spot

XAU/USD

%1,95

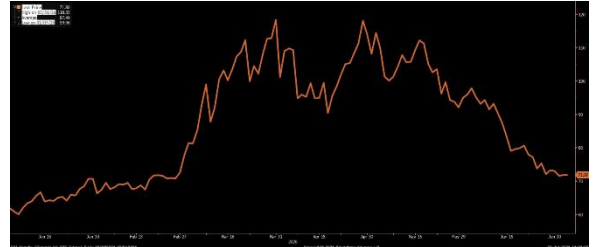


Kaynak: Bloomberg

Brent Petrol Vadeli

CO1/USD

%-0,3

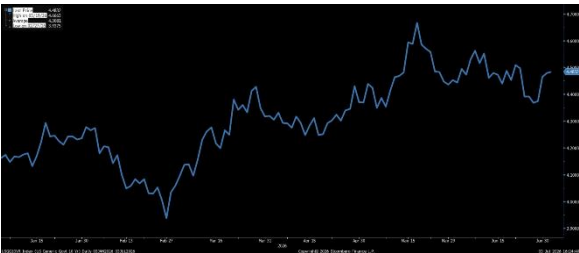


Kaynak: Bloomberg

ABD 10 Yıllık Tahvil Faizi

USGG10YR

%2,49

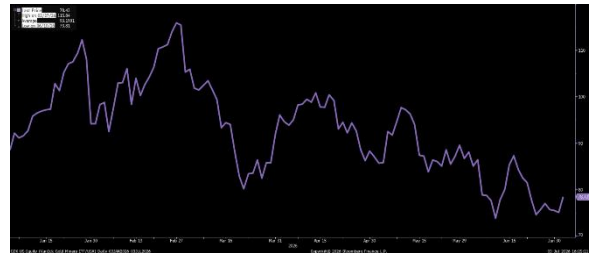


Kaynak: Bloomberg

VanEck Gold Miners ETF

GDZ | US

%1,90

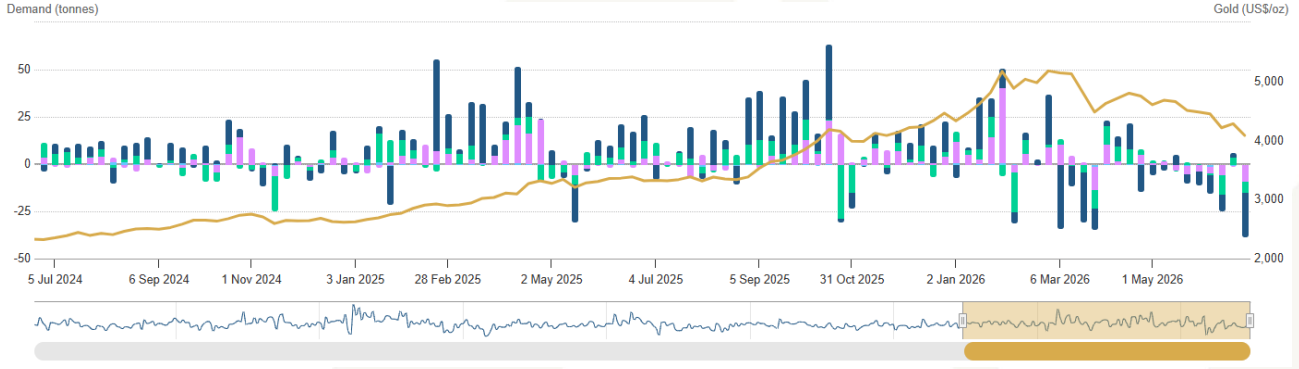


Kaynak: Bloomberg

Not: Haftalık değişimler baz alınmıştır.

Fiziksel destekli altın ETF akımları tarafında son resmi haftalık veri oldukça negatif bir tabloya işaret ediyor. 26 Haziran haftasında fiziksel altın destekli ETF'lerden toplam 4,7 milyar dolar net çıkış gerçekleşirken, ton bazında satışlar 38,3 ton oldu. Çıkışların ana kaynağı Kuzey Amerika olurken, bölgedeki fonlardan 3 milyar dolar ve 23,6 tonluk çıkış kaydedildi.

Veriler, fiziksel destekli ETF talebinde kısa vadeli toparlanmanın kalıcı olmadığını ve yatırımcıların altın pozisyonlarını azaltmaya devam ettiğini ortaya koyuyor.



Kaynak: Bloomberg, World Gold Council

CFTC'nin yayımladığı son COT verilerine göre COMEX altın kontratlarında ticari olmayan tarafta long pozisyonlar 5.901 kontrat artarak 217.028 seviyesine yükseldi. Short pozisyonlar ise 4.782 kontrat artışla 35.689 seviyesine çıktı.

Veriler, spekülasyon tarafında yükseliş yönlü pozisyonlanmanın güçlü kalmaya devam ettiğini gösteriyor. Ancak aynı dönemde short pozisyonların da artması, piyasada iyimserlikten ziyade daha dengeli ve temkinli bir pozisyonlanmanın oluştuğuna işaret ediyor.

GOLD - COMMODITY EXCHANGE INC.								Code-088691	
FUTURES ONLY POSITIONS AS OF 06/23/26									
NON-COMMERCIAL			COMMERCIAL			TOTAL		NONREPORTABLE POSITIONS	
LONG	SHORT	SPREADS	LONG	SHORT	LONG	SHORT	LONG	SHORT	
(CONTRACTS OF 100 TROY OUNCES)						OPEN INTEREST:		352,167	
217,028	35,689	31,295	64,579	269,983	312,902	336,967	39,265	15,200	
CHANGES FROM 06/16/26 (CHANGE IN OPEN INTEREST: 12,837)									
5,901	4,782	5,278	6,359	4,200	17,538	14,260	-4,701	-1,423	
PERCENT OF OPEN INTEREST FOR EACH CATEGORY OF TRADERS									
61.6	10.1	8.9	18.3	76.7	88.9	95.7	11.1	4.3	
NUMBER OF TRADERS IN EACH CATEGORY (TOTAL TRADERS: 282)									
152	61	69	45	46	227	151			

Kaynak: CFTC, Commitments of Traders (COT), COMEX



Ons altında teknik görünümde 4.100 - 4.140 bölgesi kısa vadeli toparlanmanın korunması açısından önemli destek alanı olarak öne çıkıyor.

Aşağı yönlü hareketlerde 4.140 seviyesi ilk destek olarak takip edilebilir. Bu seviyenin altında 4.100 seviyesi kısa vadeli görünüm açısından önemli destek konumunda bulunuyor. Satış baskısının derinleşmesi halinde 4.000 dolar psikolojik destek bölgesi olarak takip edilebilir. Özellikle 4.000 dolar seviyesinin altında kalıcılık sağlanması, ons altında satış baskısının yeniden güçlenmesine ve teknik görünümde zayıflığın artmasına neden olabilir.

Yukarı yönlü hareketlerde ise ilk direnç olarak 4.250 seviyesi izlenebilir. Bu seviyenin aşılması halinde 4.390 bölgesi önemli direnç konumunda bulunuyor. Daha kalıcı bir toparlanma görünümü için ise 4.550 seviyesinin üzerinde fiyatlamaya görülmesi beklenebilir.

Hareketli ortalamalar tarafına baktığımızda ise ons altında fiyatın 100 ve 200 günlük hareketli ortalamaların altında seyrettiğini izliyoruz. Bu görünüm kısa ve orta vadeli teknik eğilimde baskının tamamen ortadan kalkmadığını gösteriyor. Hareketli ortalamaların altında fiyatlamaya devam ettiği sürece yukarı yönlü hareketlerde direnç bölgelerinde zorlanma görülebilir.

Ahlatcı Yatırım Araştırma Departmanı Tarafından Hazırlanmıştır.

Bizi seçtiğiniz için teşekkürler.

GENEL MÜDÜRLÜK

İstanbul Genel Müdürlük Merkez Ofis
Yamanevler Mahallesi Ahmet Tevfik İleri Caddesi
No:22-26 İç Kapı No:49 Ümraniye / İstanbul

ŞUBELERİMİZ

İstanbul Sarıyer Şube
Sarıyer Mahallesi Meserburnu Caddesi No: 25 Sarıyer / İSTANBUL
Çorum Şube
Gülábibey Mahallesi, Eğridere Sokak No:17 Merkez / ÇORUM

İRTİBAT BÜROLARIMIZ

Ankara İrtibat Bürosu

Söğütözü Caddesi No:2 Koç Kuleleri B Blok No:16 Söğütözü Çankaya/
ANKARA

Denizli İrtibat Bürosu

Gazi Mustafa Kemal Bulvarı Bina No: 53 Kat:4 Bağımsız Bölüm
Pamukkale/DENİZLİ

Isparta İrtibat Bürosu

Çelebiler Mahallesi, Cadde 112, No:7, İç Kapı No: 11, 32000 Merkez/
İSPARTA

İstanbul Bağdat Caddesi İrtibat Bürosu

Feneryolu Mahallesi Gazi Muhtar Paşa Sk. No:59 Feneryolu Sitesi
D:204 K:2 Kadıköy/İstanbul

İstanbul Göktürk İrtibat Bürosu

Göktürk Merkez Mah. İstanbul Cad. Telekom Sk. No:2 İç Kapı No: 36
34077 Eyüpsultan/İSTANBUL

İstanbul Maslak İrtibat Bürosu

Maslak Mahallesi, Taşyoncası Sokak T4a Blok
Kat: -1 NO: 256 Maslak 34485 Sarıyer / İSTANBUL

İzmir İrtibat Bürosu

Mansuroğlu Mah. 1593/1 Sok. Lider Centrio C Blok No:6 K2:D17
Bayraklı/İZMİR

Gaziantep İrtibat Bürosu

Batıkent Mah. Kürşat Tüzmen Bulvarı 9075 Sok. Trio Terrace Kat : 1 B
Blok NO:31 Şehitkamil/GAZİANTEP

Konya İrtibat Bürosu

Musella Bağları Mah. Kule Cad. Kule Plaza İş Merkezi K:13 N:2/18
Selçuklu/KONYA

Mersis No: 0010056453000026

Sermaye Piyasası Kurulunun "Yatırım Hizmetleri ve Faaliyetleri İle Yan Hizmetlere İlişkin Esaslar" Hakkında Tebliği
Uyarınca Yayınlanması Zorunlu Olan

Burada yer alan yatırım, bilgi, yorum ve tavsiyeler yatırım danışmanlığı kapsamında değildir. Yatırım danışmanlığı hizmeti, yetkili kuruluşlar tarafından kişilerin risk ve getiri tercihleri dikkate alınarak kişiye özel sunulmaktadır. Burada yer alan yorum ve tavsiyeler ise genel niteliktedir. Bu tavsiyeler mali durumunuz ile risk ve getiri tercihlerinize uygun olmayabilir. Bu nedenle, sadece burada yer alan bilgilere dayanılarak yatırım kararı verilmesi beklentilerinize uygun sonuçlar doğurmayabilir.