

Yurt Dışı Piyasalara İlişkin Veriler	Kapanış	Fark (%)
Nasdaq 100 Endeksi	26,479.47	-0.42
Dow Jones Endeksi	49,149.38	-0.59
S&P 500 Endeksi	7,065.91	-0.61
Nasdaq 100 Vadeli Kontratı	26,834.00	0.75
Dow Jones Vadeli Kontratı	49,610.00	0.55
S&P 500 Vadeli Kontratı	7,142.25	0.60
Ons Altın	4765.89	0.96
Ons Gümüş	78.45	2.21
Gram Altın	6883.61	1.06
Gram Gümüş	113.3153	2.28
USDTRY Paritesi	44.9248	0.10
EURTRY Paritesi	52.8168	0.20
EURUSD Paritesi	1.1757	0.11
GBPUSD Paritesi	1.3529	0.16
USDJPY Paritesi	159.14	-0.15
Brent Petrol	92.83	-2.09

Yurt İçi Piyasalara İlişkin Veriler	Kapanış	Fark (%)
Bist 100 Endeksi	14.375,40	-0,76
Bist 30 Endeksi	16.471,96	-0,72
Bist 100-30 Endeksi	22.778,59	-0,86
Bist Tüm-100 Endeksi	70.426,44	-0,63
Bist 100 Endeksi Fiyat/Kazanç Oranı	16,56	-1,12
Bist 100 Endeksi Piyasa/Defter D. Oranı	1,53	-0,96
Borsa İstanbul Yabancı Takas Oranı	35,53	-0,17
Borsa İstanbul 100 Endeksi Risk Skoru	23,00	-11,54
Borsa İstanbul Sınai Endeksi Risk Skoru	11,00	-8,33
Borsa İstanbul Bankacılık Endeksi Risk Skoru	46,00	-2,13

Türkiye CDS ve Kredi Notları	Not / Puan	Görünüm
Türkiye 5 Yıllık Kredi Risk Primi - CDS	234.18	--
S&P Global Türkiye Not Görünümü	BB-	Durağan
Fitch Türkiye Not Görünümü	BB-	Durağan
Moddy's Türkiye Not Görünümü	Ba3	Durağan

Saat	Makro Ekonomik Gelişmeler	Beklenti	Önceki
09:00	Birleşik Krallık TÜFE	3,3%	3,0%
14:00	TCMB PPK Faiz Kararı		37,0%

Sabah Notları

✓ Bu sabah CDS 234.18 bandında seyrediyor. Borsa İstanbul'da sınırlı negatif açılış beklentimizle beraber 14295 bandını destek, **14536** seviyesini direnç noktası olarak takip ediyoruz.

✓ Haftanın ikinci işlem gününde Borsa İstanbul 100 Endeksi -0,76% seviyesinde negatif bir görünüm sunmuştur. Günlük Model Portföyümüz ise -0,70% negatif getiri sunmuştur.

✓ Günlük Teknik Öneriler: AKSEN, CIMSA, MGROS

Ekonomi, Sektör ve Hisse Senetlerine Dair Gelişmeler:

✓ ABD Başkanı Trump, İran ile ateşkesi Pakistan'ın talebi üzerine uzattıklarını açıkladı.

✓ İran basını: Ateşkesin uzatılmasını İran talep etmedi.

✓ Bugün açıklanması beklenen bilanço: ARCLK

Küresel Piyasalar: ABD-İran görüşmelerinde beklenen sonucun çıkmamasıyla birlikte küresel piyasalarda jeopolitik risklerle beraber belirsizlik katsayısı yeniden yükseldi. Piyasalar barış beklentisiyle sürece pozitif yaklaşırken İran'ın ateşkes için masaya oturmaması risk algısında bozulmayı beraberinde getirdi. Trump'ın ateşkesi süresiz olarak uzattığını açıklaması kısa vadede tansiyonu sınırlayan bir unsur olarak öne çıksa da sürecin netleşmemesi belirsizliğin devam ettiğine işaret ediyor.

Enerji piyasalarında bu tablo petrol fiyatlamalarına doğrudan yansıyor. Artan risklerle birlikte Brent petrolde yeniden 100 dolar seviyesine doğru hareket öne çıkarken, Hürmüz Boğazı'na yönelik arz endişeleri fiyatları desteklemeye devam ediyor.

Petrol fiyatlarındaki yükselişle birlikte küresel enflasyon endişeleri yeniden gündeme gelirken, dolar endeksinin güçlü seyri emtia tarafında altın ve gümüş üzerinde baskı yaratıyor.

Ekonomik takvim tarafında Euro Bölgesi ve Birleşik Krallık TÜFE verileri takip edilecek.

Yurtiçi Piyasalar: Borsa İstanbul'da gözler bugün saat 14:00'te açıklanacak Türkiye Cumhuriyet Merkez Bankası'nın faiz kararında. Küresel tarafta artan jeopolitik riskler, özellikle ABD-İran görüşmelerinde beklenen sonucun çıkmaması ve petrol fiyatlarındaki yükselişle birlikte piyasalarda belirsiz bir hava hakim. Bu nedenle Merkez Bankası'nın bugün ortaya koyacağı duruş piyasalar açısından kritik önem taşıırken, gün içerisinde odak tamamen bu karar üzerinde yoğunlaşacak.

Beklentiler politika faizinin sabit bırakılması yönünde şekillenirken, jeopolitik risklerdeki artış nedeniyle düşük de olsa faiz artışı ihtimali de gündemde kalmaya devam ediyor. Merkez Bankası'nın bekle gör modunda kalması durumunda piyasa tepkisinin daha sınırlı olması beklenirken, olası bir faiz artışı senaryosunda başta bankacılık sektörü olmak üzere Borsa İstanbul genelinde daha sert geri çekilmeler görülebilir. Bu çerçevede faiz kararına kadar jeopolitik risk fiyatlaması, karar sonrasında ise makro fiyatlamaların belirleyici olacağı bir gün öne çıkıyor.

Öte yandan 23 Nisan resmi tatili nedeniyle bugün gerçekleşen işlemlerin takasının pazartesi gününe sarkacak olması, özellikle kredi maliyetleri tarafında piyasa üzerinde ek bir baskı unsuru olarak değerlendirilebilir.

Mikro tarafta ise bilanço sezonu devam ederken, şirket bazlı haber akışı ve finansal sonuçlar hisse özelinde ayrışmaları desteklemeyi sürdürüyor.

Günlük Model Portföyde Yer Alan Hisseler

Hisse	Öneri Tarihi	Kapanış	Zarar Kes	1. Hedef	2. Hedef
AKSEN	21.04.2026	79,95	78,75	81,15	82,75
CIMSA	21.04.2026	55,05	54,22	55,88	56,98
MGROS	21.04.2026	663,00	653,06	672,95	686,21

* CIMSA katılım endeksine tabiidir.

Haftalık Model Portföyde Yer Alan Hisseler

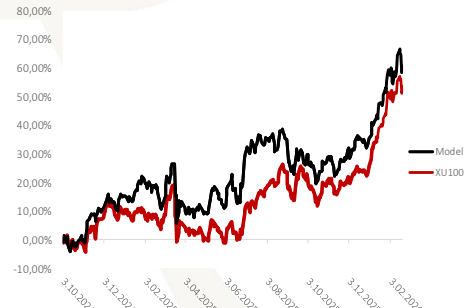
Hisse	Öneri Tarihi	Hisse Kapanış	Zarar - Kes	Hedef Fiyat Aralığı	
EKGYO	17.04.2026	22,34	21,56	23,01	23,57
ISCTR	17.04.2026	15,11	14,58	15,56	15,94
MGROS	17.04.2026	673,00	649,45	693,19	710,02
TAVHL	17.04.2026	320,00	308,80	329,60	337,60
TCELL	17.04.2026	120,50	116,28	124,12	127,13

* EKGYO katılım endeksine tabiidir.

12 Aylık Model Portföyde Yer Alan Hisseler ve Performansı

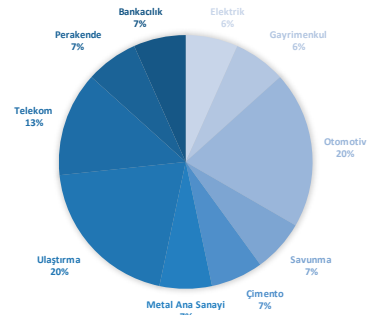
Hisse	Coverage Tarihi	Kapsam	Öneri	Öneri	Hedef Fiyat	Potansiyel Getiri	Tüm Z. Getiri	Kapanış
AKBNK	22.05.2025	Model P.	AL	53,65	114,20	40%	52,56%	81,85
ASELS	3.10.2024	Model P.	TUT	56,11	391,00	-4%	627,14%	408,00
CIMSA	3.10.2024	Model P.	TUT	31,72	65,50	19%	72,92%	54,85
EKGYO	6.12.2024	Model P.	AL	13,38	29,94	37%	63,08%	21,82
MAVI	3.10.2024	Model P.	AL	42,80	62,40	40%	4,07%	44,54
MGROS	3.10.2024	Model P.	AL	431,99	804,91	22%	52,78%	660,00
PGSUS	3.10.2024	Model P.	AL	225,10	381,21	97%	-14,04%	193,50
TCELL	3.10.2024	Model P.	AL	87,18	156,81	33%	35,01%	117,70

Model Portföy Performansı ve Bist100 Getirisi



Hisse	Coverage Tarihi	Kapsam	Öneri	Öneri	Hedef Fiyat	Potansiyel Getiri	Tüm Z. Getiri	Kapanış
ASTOR	31.10.2024	Araştırma K.	AL	79,20	202,38	-2%	159,72%	205,70
EREGL	23.10.2024	Araştırma K.	AL	23,10	29,23	-12%	44,16%	33,30
FROTO	8.11.2024	Araştırma K.	AL	99,29	161,70	50%	8,27%	107,50
TAVHL	24.10.2024	Araştırma K.	AL	226,60	379,91	22%	37,69%	312,00
THYAO	15.11.2024	Araştırma K.	AL	286,50	425,96	30%	14,57%	328,25
TTKOM	7.11.2024	Araştırma K.	AL	45,46	70,21	6%	46,06%	66,40
TTRAK	30.10.2024	Araştırma K.	TUT	692,34	873,00	81%	-30,27%	482,75

Araştırma Kapsamında Yer Alan Şirketlerin Sektörel Ağırlığı



Borsa İstanbul 100 Endeksi Teknik Görünümü

Borsa İstanbul 100 Endeksi Salı gününü yüzde -0,76 değişim ile 14375 seviyesinden tamamladı. Gün içerisinde endeks en düşük 14375 seviyesini görürken en yüksek 14616 seviyesine ulaştı. Borsa İstanbul 100 Endeksi 'nde bugün 14536 öncelikli direnç noktası olurken bu seviyenin aşılması ve yukarı yönlü hareketliliğin devam etmesi durumunda 14696 ve 14777 seviyeleri direnç noktası olarak takip edilebilir. Olası aşağı yönlü hareketlerde ise 14295 öncelikli destek olurken 14215 ve 14054 seviyeleri sonraki destek noktaları olarak izlenebilir.



Bist30 Vadeli Endeks Kontratı Teknik Görünümü

Borsa İstanbul 30 Endeks Nisan Kontratı Salı gününü yüzde -0,98 değişim ile 16590 seviyesinden tamamladı. Gün içerisinde endeks en düşük 16582 seviyesini görürken en yüksek 16898 seviyesine ulaştı. Borsa İstanbul 30 Endeks Nisan Kontratı 'nda bugün 16798 öncelikli direnç noktası olurken bu seviyenin aşılması ve yukarı yönlü hareketliliğin devam etmesi durumunda 17006 ve 17114 seviyeleri direnç noktası olarak takip edilebilir. Olası aşağı yönlü hareketlerde ise 16482 öncelikli destek olurken 16374 ve 16166 seviyeleri sonraki destek noktaları olarak izlenebilir.



Dolar / Türk Lirası Teknik Görünümü

USDTRY Paritesi Çarşamba günü sabah saatlerinde yüzde 0.1 değişim ile 44.9237 seviyesinden işlem görmektedir. Gün içerisinde endeks en düşük 44.836 seviyesini görürken en yüksek 44.9353 seviyesine ulaştı. USDTRY Paritesi 'nde bugün 44.9607 öncelikli direnç noktası olurken bu seviyenin aşılması ve yukarı yönlü hareketliliğin devam etmesi durumunda 44.9976 ve 45.06 seviyeleri direnç noktası olarak takip edilebilir. Olası aşağı yönlü hareketlerde ise 44.8614 öncelikli destek olurken 44.799 ve 44.7621 seviyeleri sonraki destek noktaları olarak izlenebilir.



Euro / Türk Lirası Teknik Görünümü

EURTRY Paritesi Çarşamba günü sabah saatlerinde yüzde 0.18 değişim ile 52.8076 seviyesinde işlem görmektedir. Bugün gün içerisinde endeks en düşük 52.7037 seviyesini görürken en yüksek 52.8423 seviyesine ulaştı. EURTRY Paritesi 'nda bugün 52.8653 öncelikli direnç noktası olurken bu seviyenin aşılması ve yukarı yönlü hareketliliğin devam etmesi durumunda 52.9231 ve 53.0039 seviyeleri direnç noktası olarak takip edilebilir. Olası aşağı yönlü hareketlerde ise 52.7268 öncelikli destek olurken 52.646 ve 52.5882 seviyeleri sonraki destek noktaları olarak izlenebilir.



Euro / Dolar Paritesi Teknik Görünümü

EURUSD Paritesi Çarşamba günü sabah saatlerinde yüzde 0.1 değişim ile 1.1755 seviyesinden işlem görmektedir. Gün içerisinde endeks en düşük 1.1734 seviyesini görürken en yüksek 1.1763 seviyesine ulaştı. EURUSD Paritesi 'nda bugün 1.1767 öncelikli direnç noktası olurken bu seviyenin aşılması ve yukarı yönlü hareketliliğin devam etmesi durumunda 1.1779 ve 1.1796 seviyeleri direnç noktası olarak takip edilebilir. Olası aşağı yönlü hareketlerde ise 1.1739 öncelikli destek olurken 1.1722 ve 1.171 seviyeleri sonraki destek noktaları olarak izlenebilir.



Sterlin / Dolar Paritesi Teknik Görünümü

GBP/USD Paritesi Çarşamba günü sabah saatlerinde yüzde 0.14 değişim ile 1.3526 seviyesinden işlem görmektedir. Gün içerisinde endeks en düşük 1.3494 seviyesini görürken en yüksek 1.3534 seviyesine ulaştı. GBP/USD Paritesi 'nda bugün 1.3542 öncelikli direnç noktası olurken bu seviyenin aşılması ve yukarı yönlü hareketliliğin devam etmesi durumunda 1.3558 ve 1.3582 seviyeleri direnç noktası olarak takip edilebilir. Olası aşağı yönlü hareketlerde ise 1.3502 öncelikli destek olurken 1.3478 ve 1.3462 seviyeleri sonraki destek noktaları olarak izlenebilir.



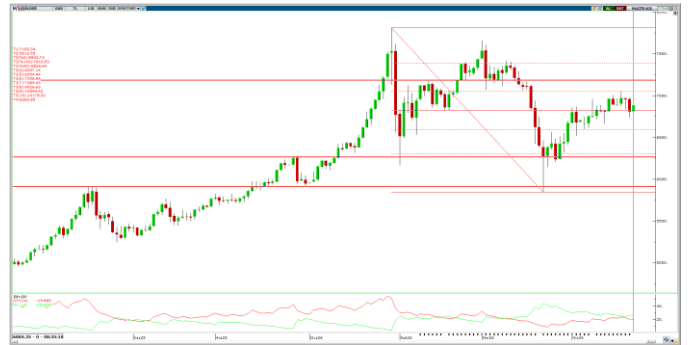
Ons Altın Teknik Görünümü

Ons Altın Çarşamba günü sabah saatlerinde yüzde 0.94 değişim ile 4764.94 seviyesinden işlem görmektedir. Gün içerisinde endeks en düşük 4715.64 seviyesini görürken en yüksek 4771.51 seviyesine ulaştı. Ons Altın 'nda bugün 4785.76 öncelikli direnç noktası olurken bu seviyenin aşılması ve yukarı yönlü hareketliliğin devam etmesi durumunda 4806.57 ve 4841.63 seviyeleri direnç noktası olarak takip edilebilir. Olası aşağı yönlü hareketlerde ise 4729.88 öncelikli destek olurken 4694.82 ve 4674.01 seviyeleri sonraki destek noktaları olarak izlenebilir.



Gram Altın Teknik Görünümü

Gram Altın Çarşamba günü sabah saatlerinde yüzde 1.04 değişim ile 6881.92 seviyesinden işlem görmektedir. Gün içerisinde endeks en düşük 6811 seviyesini görürken en yüksek 6891.65 seviyesine ulaştı. Gram Altın 'nda bugün 6912.04 öncelikli direnç noktası olurken bu seviyenin aşılması ve yukarı yönlü hareketliliğin devam etmesi durumunda 6942.17 ve 6992.69 seviyeleri direnç noktası olarak takip edilebilir. Olası aşağı yönlü hareketlerde ise 6831.39 öncelikli destek olurken 6780.87 ve 6750.74 seviyeleri sonraki destek noktaları olarak izlenebilir.



Ahlatcı Yatırım Araştırma Departmanı Tarafından Hazırlanmıştır.

Bizi seçtiğiniz için teşekkürler.

GENEL MÜDÜRLÜK

İstanbul Genel Müdürlük Merkez Ofis
Yamanevler Mahallesi Ahmet Tevfik İleri Caddesi
No:22-26 İç Kapı No:49 Ümraniye / İstanbul

ŞUBELERİMİZ

İstanbul Sarıyer Şube
Sarıyer Mahallesi Meserburnu Caddesi No: 25 Sarıyer / İSTANBUL
Çorum Şube
Gülâlibey Mahallesi, Eğridere Sokak No:17 Merkez / ÇORUM

İRTİBAT BÜROLARIMIZ

Ankara İrtibat Bürosu

Söğütözü Caddesi No:2 Koç Kuleleri B Blok No:16 Söğütözü Çankaya/
ANKARA

Denizli İrtibat Bürosu

Gazi Mustafa Kemal Bulvarı Bina No: 53 Kat:4 Bağımsız Bölüm
Pamukkale/DENİZLİ

Isparta İrtibat Bürosu

Çelebiler Mahallesi, Cadde 112, No:7, İç Kapı No: 11, 32000 Merkez/
İSPARTA

İstanbul Bağdat Caddesi İrtibat Bürosu

Feneryolu Mahallesi Gazi Muhtar Paşa Sk. No:59 Feneryolu Sitesi
D:204 K:2 Kadıköy/İstanbul

İstanbul Göktürk İrtibat Bürosu

Göktürk Merkez Mah. İstanbul Cad. Telekom Sk. No:2 İç Kapı No: 36
34077 Eyüpsultan/İSTANBUL

İstanbul Maslak İrtibat Bürosu

Maslak Mahallesi, Taşyoncası Sokak T4a Blok
Kat: -1 NO: 256 Maslak 34485 Sarıyer / İSTANBUL

İzmir İrtibat Bürosu

Mansuroğlu Mah. 1593/1 Sok. Lider Centrio C Blok No:6 K2:D17
Bayraklı/İZMİR

Gaziantep İrtibat Bürosu

Batkent Mah. Kürşat Tüzmen Bulvarı 9075 Sok. Trio Terrace Kat : 1 B
Blok NO:31 Şehitkamil/GAZİANTEP

Konya İrtibat Bürosu

Musella Bağları Mah. Kule Cad. Kule Plaza İş Merkezi K:13 N:2/18
Selçuklu/KONYA

Mersis No: 0010056453000026

Sermaye Piyasası Kurulunun "Yatırım Hizmetleri ve Faaliyetleri İle Yan Hizmetlere İlişkin Esaslar" Hakkında Tebliği Uyarınca Yayınlanması Zorunlu Olan

Burada yer alan yatırım, bilgi, yorum ve tavsiyeler yatırım danışmanlığı kapsamında değildir. Yatırım danışmanlığı hizmeti, yetkili kuruluşlar tarafından kişilerin risk ve getiri tercihleri dikkate alınarak kişiye özel sunulmaktadır. Burada yer alan yorum ve tavsiyeler ise genel niteliktedir. Bu tavsiyeler mali durumunuz ile risk ve getiri tercihlerinize uygun olmayabilir. Bu nedenle, sadece burada yer alan bilgilere dayanılarak yatırım kararı verilmesi beklentilerinize uygun sonuçlar doğurmayabilir.