

Piyasalarda Son Görünüm*

USD/TL	EUR/TRY	EUR/USD	BIST-100	Gram Altın
46,1538	53,3541	1,1546	13.745	6076,8

Piyasalarda bugün TCMB ve ECB faiz kararları takip edilecek

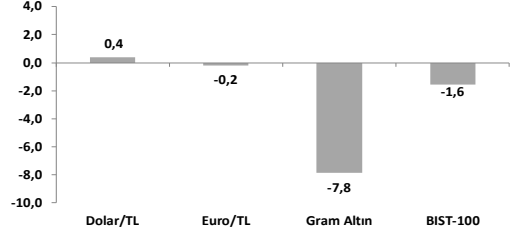
- TCMB'nin politika faizini sabit bırakması bekleniyor.
- ECB'nin kısa vadeli faiz oranlarını 25 baz puan artırmaması bekleniyor.
- ABD'de TÜFE mayısta beklentilere paralel aylık %0,5, yıllık %4,2 arttı.

Küresel piyasalarda risk iştahı ABD'nin İran'a misilleme saldırılarını sürdürmesiyle gerilerken, varlık sınıflarının gelinde satış baskısı derinleşiyor. İran basınında çıkan haberlere göre, ülkenin güneyindeki bazı kentler ile Basra Körfezi'ndeki Keşm ve Hengam adalarının hedef alındığı ve denizde de İran ve ABD donanmaları arasında çatışmalar yaşandığı belirtildi. Tahran yönetimi ABD saldırılarının ardından Hürmüz Boğazı'nın her türlü gemi geçişine kapatıldığını duyururken, İran Devrim Muhafızları Ordusu Boğaz'dan geçmeye çalışan iki gemiyi vurduğunu açıkladı. ABD Başkanı Trump ise anlaşma olmaması halinde İran'a yönelik saldırıların şiddetli şekilde süreceğini belirtiyor. Dün ABD-İran çatışmalarının sona erdiği beklentisiyle gün içinde 90,8\$ ile son 3 ayın en düşük seviyesine yönelen Brent petrol varil fiyatı Trump'ın İran'a tekrar saldırı tehditlerini duyurmasının ardından günü %1,8 artışla 93,1\$ seviyesinde tamamladı. Petrol, bu sabah da yükselişini sürdürerek 93,7\$ (%+0,7) ile haziran ayı ortalamasında işlem görüyor (mayıs ortalaması: 104\$). Yeni günde hisse senedi piyasalarında Avrupa vadeli işlemleri ile Asya seansındaki işlemler negatif bölgede seyredirken, ABD vadeli işlemlerinde dükkü sert satışlar sonrasında tepki yükselişi ön plana çıkıyor. Gece saatlerinde 4024\$ seviyeye kadar geri çekilen altın ise bu sabah 4097\$'da işlem görüyor.

MSCI Dünya Endeksi dün ABD, Avrupa ve Asya borsalarındaki genele yayılan düşüşlerle %1,33 değer kaybederek mayıs ayının başından bu yana olan getirisinin önemli bir kısmını geri verirken, MSCI Gelişme Olan Piyasalar Endeksi dükkü %2,62'lik düşüşün ardından ay başından bu yana %6,83 gerilemiş oldu. ABD'de Salı günü olduğu gibi dün de Trump'ın piyasaların açık olduğu saatlerde misilleme açıklaması yapması sonrasında S&P 500 ve Nasdaq günü sırasıyla %1,62 ve %1,98 kayıplarla tamamladı. Sektörel detayda, enerji (%+1,46) ve temel tüketim (%+1,69) haricinde satışlar genele yayıldı. Avrupa'da Stoxx Europe 600 dün %0,1 gerileyerek üst üste dördüncü işlem gününde negatif kapandı. Bölge'nin gösterge doğal gaz fiyatı Dutch TTF dükkü %2,6'lık yükselişin ardından bu sabah da %1,1 artışla 50,5€ seviyesinde işlem görüyor (son 3 aylık ortalama: 48,5€, 27 Şubat'a göre değişim: %+60). Avrupa vadeli işlemleri bu sabah bölge borsalarında negatif açılışa işaret ediyor. Asya'da ise yeni günde genele yayılan satıcı seyrir takip ediliyor. Öncü borsalardan, Çin'de Şangay %0,35, Japonya'da Nikkei 225 %0,03 ve Güney Kore'de KOSPI %0,30 düşüşle işlem görüyor. Faizler tarafında, ECB'nin bugünkü toplantıda faiz oranlarını 25 baz puan artırmaması bekleniyor. Yılın ikinci ve üçüncü faiz artışı beklentilerinde ise Eylül ve Aralık 2026 toplantıları ön planda kalmaya devam ediyor. ABD tarafında ise dün açıklanan mayıs ayı çekirdek TÜFE verisi aylık bazda %0,2 ile beklentilerin (%+0,3) altında kalsa da ABD-İran arasında tekrar başlayan çatışmaların etkisiyle yıl sonu için kesin gözle bakılan faiz artış beklentilerinde anlamlı bir değişiklik olmadı. 2 yıllık ABD tahvil getirisi dün 3 baz puan artışla %4,14'e, 10 yıllık getiri 4 baz puan artışla %4,55'e yükseldi. Dolar Endeksi (DXY) diğer önemli para birimleri karşısında günü 99,95 seviyesinde yatay tamamladı. Euro/dolar paritesi %0,1 düşüşle 1,154'e geriledi. Jeopolitik gelişmelerle satış baskısında kalan altının ons fiyatı dükkü %4,4'lük gerilemenin ardından bu sabah %0,6 yükselişle 4097\$'da, dün %3,1 gerileyen gümüş fiyatı ise yeni günde %1,2 yükselişle 64,1\$'da işlem görüyor.

- ABD'de TÜFE mayısta beklentilere paralel aylık %0,5 artarken, yıllık enflasyon ise 0,4 puan artışla Nisan 2023'ten bu yana en yüksek seviye olan %4,2'ye ulaştı. Enerji fiyatları mart ayındaki %10,9, nisan ayındaki %3,8 artışın ardından mayıs ayında %3,9 yükseldi. Enerji fiyatındaki artış, mayıs ayındaki toplam aylık TÜFE artışının yaklaşık %60'ını oluşturdu. Barınma grubu fiyatlarındaki aylık artış da %0,3 oldu. Gıda fiyatlarındaki aylık artış nisan ayında %0,5 iken mayısta %0,2'ye geriledi. Gıda ve enerji hariç aylık enflasyon da %0,2 ile beklentilerin hafif altında gerçekleşirken, yıllık oran %2,8'den %2,9'a yükseldi. Veriler, enflasyondaki artışta enerji fiyatlarının belirleyici olmaya devam ettiğine işaret ediyor. Enflasyon verisinin ardından Fed'in 17 Haziran'daki toplantısında faizlerde bir değişikliğe gitmesi beklenmiyor. Piyasanın odağında güncellenecek tahminler olacak.
- ABD'de MBA haftalık konut kredisi başvuruları üç haftalık düşüşün ardından 5 Haziran ile biten haftada %10,8 arttı. 30 yıl vadeli sabit faiz oranı 3 baz puan artışla %6,6 değerini aldı. ABD'de bugün mayıs ayı ÜFE verisi açıklanacak. ÜFE nisan ayında aylık %1,4 artış göstermiş ve böylece yıllık artış Aralık 2022'den bu yana en yüksek seviye olan %6,0'ya ulaşmıştı. ÜFE'nin mayısta aylık %0,7 artması, yıllık artışın ise %6,4'e yükselmesi bekleniyor.
- Yurt dışında bugün ayrıca ECB faiz kararı ve ABD'de haftalık işsizlik maaşı başvuruları takip edilecek. ECB'nin haziran toplantısında kısa vadeli faiz oranlarını 25 baz puan artırmaması bekleniyor.
- Yurt içinde ise TCMB faiz kararı takip edilecek. TCMB'nin bu ayki toplantısında da politika faizinde bir değişikliğe gitmesi bekleniyor.

Haftalık Getiriler (%)



Veriler (Bugün)

Önceki Beklenti

TCMB Faiz Kararı (%)	37,00	37,00
ECB Faiz Kararı (mevduat faizi, %)	2,00	2,25

Yatırımcı Takvimi için tıklayın

Devlet Tahvili Getirileri

(%)	10/06	09/06	2025
TLREF	40,00	40,00	37,96
TR 10 yıllık	34,79	34,79	28,96
ABD 10 yıllık	4,55	4,52	4,17
Almanya 10 yıllık	3,08	3,04	2,85

Döviz Kurları ve Kripto

	10/06	Günlük (%)	Haft. (%)	2025 sonu (%)
\$/TL	46,13	0,03	0,4	7,4
€/TL	53,24	0,0	-0,2	5,4
€/Ş	1,15	-0,1	-0,5	-1,8
\$/Yen	160,55	0,1	0,3	2,5
GBP/Ş	1,34	-0,1	-0,4	-0,8
Bitcoin	61.742	-0,6	-4,9	-29,6

Hisse Senedi Endeksleri

	10/06	Günlük (%)	Haft. (%)	2025 sonu (%)
BIST-100	13.745	0,02	-1,6	22,0
S&P 500	7.267	-1,6	-3,8	6,2
FTSE-100	10.255	0,3	-0,7	3,3
DAX	24.195	-1,0	-2,4	-1,2
SMI	13.463	0,8	1,9	1,5
Nikkei 225	64.179	-1,9	-6,2	27,5
MSCI EM	1.667	-2,6	-6,8	18,7
Şangay	3.993	-0,4	-2,2	0,6
Bovespa	168.619	-0,7	-1,0	4,7

Emtia Fiyatları

	10/06	Günlük (%)	Haft. (%)	2025 sonu (%)
Brent (\$/varil)	93,1	1,8	-4,8	53,0
Altın (\$/ons)	4.072	-4,4	-8,2	-5,2
Gram Altın (TL)	6.032,9	-4,4	-7,8	1,1
Bakır (\$/libre)	626,7	-0,9	-3,7	10,3

Kaynak: Bloomberg * Piyasalardaki son verileri yansıtır

Piyasa ve Teknik Görünüm

- BİST'de dün beklentilerimiz paralelinde yatay bir seyir gördük. Önceki iki günde olumlu ayrışan banka hisselerinde ise yine beklentimiz paralelinde kâr satışları vardı ve bu endeksin yükselmesini önledi. Buna karşılık ana endekse en güçlü katkılar Aselsan, Tüpraş ve Destek Faktoring hisselerinden geldi. Bugün piyasa gündemi TCMB Para Politikası Kurulu toplantısına odaklanacak. Piyasa genelinde Kurulun mevcut faiz oranlarını koruyacağı görüşü bir süredir ağırlık kazanmış durumda. Yurt dışı tarafta ise dengeleme arayışı sürüyor. Altın ons fiyatı kasımdan bu yana en düşük seviyelere gerilerken, ABD hisse endeksleri de Pazartesi günkü toparlanmanın ardından üst üste ikinci günlük düşüşünü gösterdi. BIST açılışı öncesi ise Asya borsalarında bir miktar satış eğilimi, ABD endeks vadelielerinde sınırlı bir toparlanma çabası görüyoruz. BIST'in artan yurt dışı belirsizlik döneminde bir süre daha yatay seyretmesini bekleriz.
- Teknik Yorum:** Endeks dün gün içerisindeki geri çekilmeyle test ettiği 13600 seviyesinden tepki yaşadı. Gün içinde 13600 – 13836 bandında hareket eden endeks, günü 13745 seviyesinde yatayda (%+0,02) tamamladı. Günlük değişimin oldukça sınırlı kalmasına rağmen kapanışın gün içi işlem aralığının %61'inde gerçekleşmesi, gün içerisinde görülen satış baskısının bir miktar dengelendiğini ve kapanışın görece güçlü bölgede oluştuğunu gösteriyor. Bununla birlikte işlem hacminin 20 günlük ortalamasının yalnızca %64'ünde kalması, piyasanın henüz güçlü bir yön oluşturmadığını ve yatırımcıların bekle-gör yaklaşımını sürdürdüğünü ortaya koyuyor. Teknik görünümde endeks halen hem 20 günlük ortalamasının (13975) hem de 50 günlük ortalamasının (13909) altında bulunuyor. Özellikle 50 günlük ortalamasının hemen altında gerçekleşen kapanış, bu bölgenin kısa vadede önemli direnç özelliğini koruduğunu gösteriyor. Buna karşın fiyatın 200 günlük ortalamasının (12614) oldukça üzerinde kalmaya devam etmesi orta ve uzun vadeli ana trend yapısının korunduğuna işaret ediyor. Piyasa geneline bakıldığında XU030 tarafında yalnızca 5 hissenin yükselmesi, 23 hissenin düşmesi ve 2 hissenin yatay kalması (%17 yükselen) satış baskısının geniş tabana yayıldığını gösteriyor. ASELS (%+5,46), TUPRS (%+2,31) ve DSTKF (%+1,96) pozitif ayrışan hisseler olurken; ASTOR (%-4,68), VAKBN (%-3,07) ve TTKOM (%-2,62) negatif ayrışmanın öne çıktığı hisseler arasında yer aldı. Endekste kısa vadede 13680-13584 bandı ilk önemli destek bölgesi konumunda bulunuyor. Bu bölgenin altında 133218/12966 bandı gündeme gelebilir. Bu bölgeyi nispeten kuvvetli destek ve tepki bölgesi olarak değerlendirmeye devam ediyoruz. Yukarı yönlü hareketlerde ise ilk etapta 13909-13975 bandı önemli direnç bölgesi olmayı sürdürüyor. Bu bölgenin aşılması durumunda 14175-14542 bandı yeniden gündeme gelebilir. Genel görünümde kapanışın gün içi üst bölgelerde gerçekleşmesi olumlu bir unsur olmakla birlikte, ortalamalar altında kalınması kısa vadeli temkinli görünümün sürmesine neden oluyor. BIST100 için 13680-13584-13081/12966 destek, 13909/13975-14175-14541/600 direnç olarak izlenebilir.
- Detaylı Teknik Analiz Bülteni için [tıklayın](#)**

Portföy Seçimleri

- Temel Analize Dayalı En Çok Beğenilen Hisseler:** Anadolu Hayat, Enka İnşaat, Garanti Bankası, Koç Holding, Medikal Park, Migros, Rönesans GYO, Tofaş, Yapı Kredi Bankası. Detaylar için [tıklayın](#)

Endeks Değ (%)	Gün	Hafta	Ay	YBB
BIST-100	0,0	-1,6	-8,8	22,0
BIST-30	0,2	-1,2	-9,1	28,0
Banka Endeksi	-1,5	1,3	-8,2	-2,5
Sınai Endeks	-0,6	-5,1	-8,1	26,3
Hizmetler Endeksi	-1,0	-2,5	-5,6	19,5

Piyasa Verileri

BIST100 Piy. Değ. (mn TL)	13.419.296
Bankalar Piy. Değ.	2.276.794
Holdingle Piy. Değ.	2.536.133
Sanayi Piy. Değ.	5.113.454
BIST İşlem Hacmi (mn TL)	234.300
BIST100 Ort. Halka Açıklık	32%

En Yüksek Getiri Değişim (%) Hacim (mn TL)

Europower Enerji ve Ç	9,96	7528,3
Granturk Holding	8,75	514,7
Doğuş Otomotiv	5,46	810,0
Aselsan	5,46	13376,2
Ral Yatırım Holding	4,51	1041,3

En Düşük Getiri Değişim (%) Hacim (mn TL)

Margun Enerji	-10,00	592,7
Kontrolmatik Teknolo	-6,06	715,2
Kiler Holding	-5,47	718,7
Tekfen Holding	-5,19	1855,0
Tr Anadolu Metal Ma	-5,18	529,5

En Yüksek Hacim Değişim (%) Hacim (mn TL)

Astor Enerji	-4,68	13398,2
Aselsan	5,46	13376,2
Türk Hava Yolları	-0,42	9389,7
Europower Enerji ve Ç	9,96	7528,3
Akbank	-1,56	6598,4

VİOP Kontrat Uz. Fiy. Değ. (%) İşl. Ad.

F_XU0300626	15748,0	0,2	258.956
F_XU0300826	16596,0	0,1	11.554
F_USDTRY0626	46,91	-0,1	104.091
F_EURTRY0626	54,31	-0,2	517

Açık Pozisyon Adet Değ.

F_XU0300626	490.494	-7.244
F_USDTRY0626	2.737.020	29.859

Şirket Haberleri

- Halkbank (HALKB Tİ; Endeks Altı Getiri; 12A HF: 35,00 TL)** KAP'ta yer alan açıklamasında ilgili ABD makamlarıyla imzalanıp 11 Mart'ta yürürlüğe giren Kovuşturmanın Ertelenmesi Anlaşması (DPA – Deferred Prosecution Agreement) kapsamında öngörülen Uyum Raporu'nun, uzman kuruluş tarafından hazırlanarak ilgili mercilere teslim edildiğini; raporunun teslimini takiben Halkbank ve ilgili ABD Bölge Savcılığı'nın ceza davasının düşürülmesine dair müşterek dilekçeyi mahkemeye 10 Haziran'da sunduğunu; mahkemenin kısa süre içerisinde ceza davasının düşürülmesini onaylayarak 9 yıldır devam eden ceza davasını tamamiyle sonlandıracağını duyurdu. Haber yatırımcı risk iştahı için olumlu. Diğer taraftan Halkbank hisseleri bu beklentinin kısmen fiyatlanmasıyla son bir yılda %126 yükselerek, banka endeksinin son bir yıldaki %6 getirisini belirgin şekilde geçti.
- Logo Yazılım (LOGO Tİ; E.Ü.G.; 12A HF: 225TL)** temettü hak kullanım tarihi 15 Haziran 2026 olarak belirlendi. Planlanan temettü dağıtımı, şirketin 1Ç26 sonundaki 1.269 milyon TL seviyesindeki net nakit pozisyonunun yaklaşık %39'una karşılık gelmektedir. Mevcut pay sayısı üzerinden hesaplandığında, temettü dağıtımı hisse başına 5,26 TL brüt temettüye karşılık gelmekte olup, son kapanış fiyatına göre %3,7 temettü verimine işaret etmektedir.
- THY (THYAO; Nötr; 12A HF: 330 TL) Aylık Eğilimler** - Rekor kargo performansı devam ediyor. Mayıs ayında toplam yolcu sayısı %4 arttı. İç hat yolcu sayısı %4 arttı. Dış hat yolcu sayısı yıllık %4 arttı. Mayıs 2026'da toplam AKK yıllık %2,5, toplam ÜYK yıllık %6,3 arttı. Mayıs ayında doluluk oranı yıllık 2,9 puan arttı. İç hat doluluk oranı 1,8 puan daraldı. Dış hat doluluk oranı 3,5 puan arttı. Mayıs 2026'da kargo hacmi yıllık %9 artarak 203 bin ton seviyesinde gerçekleşti. Olumlu.
- Bankacılık Sektörü:** BDDK günlük bülten verisine göre 5 Haziran haftasında YP mevduat 4,2 milyar dolar azalışla 254,9 milyar dolar ve TL mevduat 197,9 milyar TL artarak 18,0 trilyon TL oldu. Aynı hafta içerisinde TL krediler ve dolar bazında YP krediler sırasıyla %0,5 artış ve %0,1 düşüş gösterdi. Bankacılık sistemindeki sorunlu krediler ise haftalık 14,7 milyar TL artışla (13 haftalık medyan: +5,0 milyar TL) 738,5 milyar TL ve sorunlu kredi oranı %2,76 oldu. BDDK verisi ayrıca yurt dışı yerleşikler adına bankalarda tutulan TL menkul kıymet hacminde önceki haftaya göre 16,8 milyar TL düşüş olduğunu ortaya koyuyor.

HAK KULLANIMI BİLDİRİMLERİ

Sirket	Kodu	Brüt Temettü (TL)	Brüt Verim (%)	Bedelsiz Oran (%)	Bedelli Oran (%)	Bedelli Fiyatı (TL)	Teorik/Ref. Fiyat (TL)	Son Kapanış (TL)
Ulusal Faktoring	ULUFA	-	-	100.0%	-	-	1.91	3.82

TEMETTÜ BİLDİRİMLERİ

Sirket	Kodu	Brüt Temettü (TL)	Brüt Verim (%)	Son Kapanış (TL)	Beklenen Tarih
Derimod	DERIM	-	0.00%	41.20	---
Enda Enerji Holding	ENDAE	-	0.00%	21.60	---

PAY GERİ ALIM BİLDİRİMLERİ

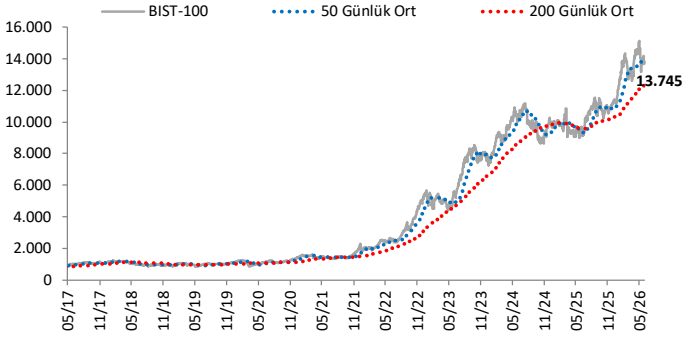
Sirket	Kodu	Pay Adedi	Fiyat Bandı (TL)	Tutar (milyon TL)	Program Kapsamında Geri Alımların Özsermayeye Oranı
Göknur Gıda Maddeleri Enerji İmal. İth. İhr.	GOKNR	2,000,000	23.84	47.7	3.76%
Global Yatırım Holding	GLYHO	250,000	15.50	3.9	1.73%
Ahlatıcı Doğal Gaz Dağ. Enerji ve Yat.	AHGZ	270,725	31.16	8.4	2.74%
Net Holding	NTHOL	239,496	39.87	9.5	8.99%
Toplam				69.5	

BEDELLİ SERMAYE ARTIRIMI/AZALTIMI BİLDİRİMLERİ

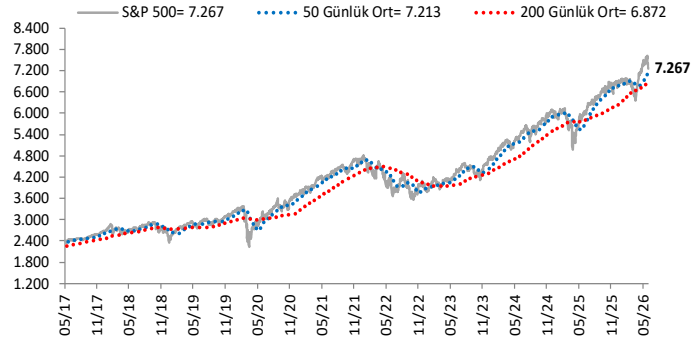
Sirket	Kodu	Mevcut Sermaye (TL)	Bedelli Oran (%)	Bedelli Tutarı (TL)
Merko Gıda	MERKO	850,000,000	100.0%	850,000,000

Göstergeler

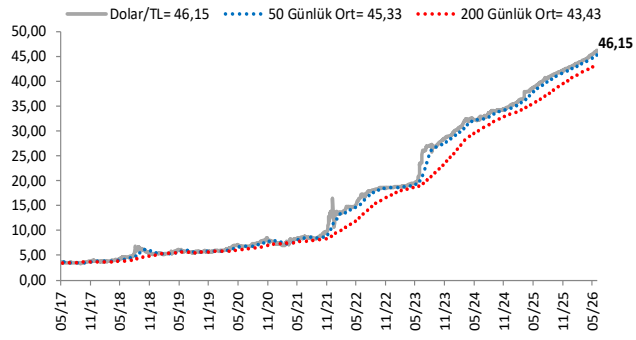
BIST-100 (bin)



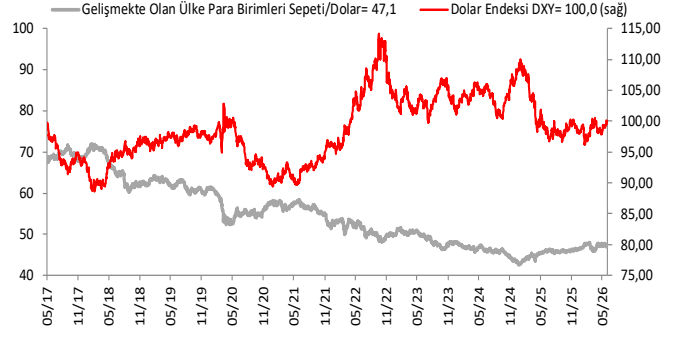
S&P 500



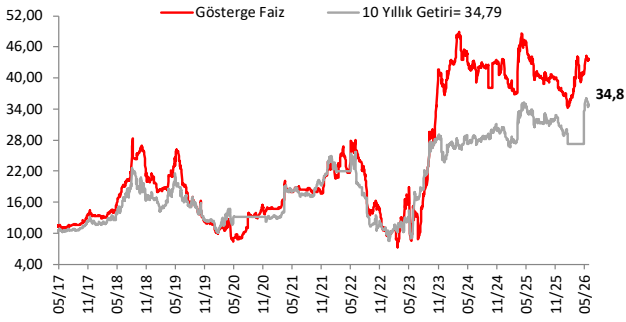
\$/TL



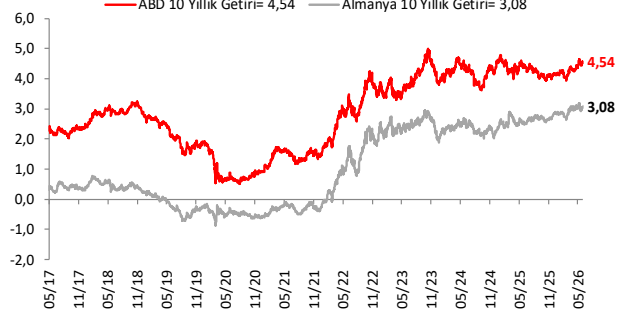
Dolar Endeksi DXY ve GOÜ Para Birimi Sepeti



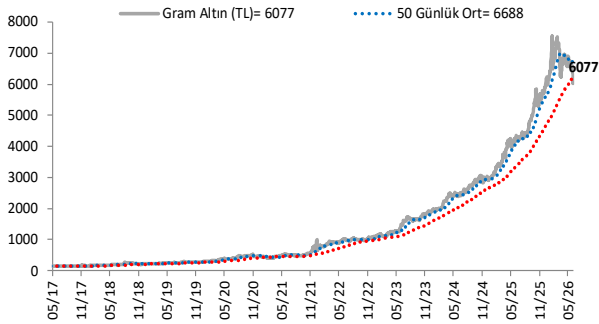
Yurt İçi Gösterge Faiz ve 10 Yıllık Getiri



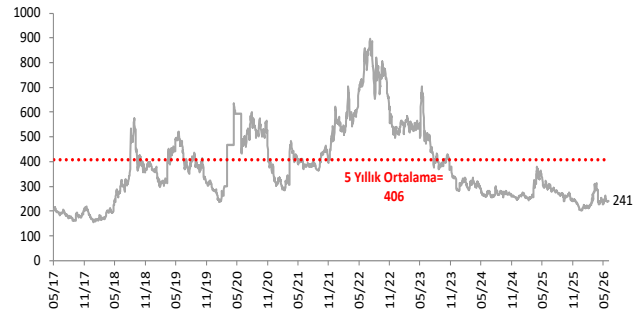
ABD ve Almanya 10 Yıllık Devlet Tahvili Getirileri (%)



Gram Altın (TL)



5 Yıllık CDS (baz puan)



Grafiklerde yer alan rakamlar, ilgili verinin son seviyesini göstermektedir.

Bu rapor Akbank Ekonomik Arařtırmalar ve Ak Yatırım tarafından hazırlanmıřtır.

Ekonomikarastirmalar@akbank.com

Dr. Çaęlar Yüncüler - Müdür

Caglar.Yunculer@akbank.com

M. Sibel Yapıcı

Sibel.Yapici@akbank.com

Sercan Piřkin

Sercan.Piskin@akbank.com

YASAL UYARI: Bu rapor ve yorumlardaki yazılar, bilgiler ve grafikler, ulařılabilen ilk kaynaklardan iyi niyetle ve doęruluęu, geçerlilięi, etkinlięi velhasıl her ne Őekil , suret ve nam altında olursa olsun herhangi bir karara dayanak oluřturması hususunda herhangi bir teminat, garanti oluřturmadan, yalnızca bilgi edinilmesi amacıyla derlenmiřtir. İř bu raporlardaki yorumlardan; eksik bilgi ve/veya güncellenme gibi konularda ortaya çıkabilecek zararlardan Akbank TAŐ, Ak Yatırım AŐ ve çalışanları sorumlu deęildir. Akbank TAŐ ve Ak Yatırım AŐ her an, hiębir Őekil ve surette ön ihbara ve/veya ihtara gerek kalmaksızın Őöz konusu bilgileri, tavsiyeleri deęiřtirebilir ve/veya ortadan kaldırabilir. Genel anlamda bilgi vermek amacıyla genel yatırım tavsiyesi nitelięinde hazırlanmıř olan iř bu rapor ve yorumlar, kapsamlı bilgiler, tavsiyeler hiębir Őekil ve surette Akbank TAŐ ve Ak Yatırım AŐ'nin herhangi bir taahhüdünü ięermedięinden, bu bilgilere istinaden her türlü özel ve/veya tüzel kiřiler tarafından alınacak kararlar, varılacak sonuçlar, geręekleřtirilecek iřlemler ve oluřabilecek her türlü riskler bizatihi bu kiřilere ait ve raci olacaktır. Bu nedenle, iřbu rapor, yorum ve tavsiyelerde yer alan bilgilere dayanılarak özel ve/veya tüzel kiřiler tarafından alınacak kararlar, varılacak sonuçlar, geręekleřtirilecek iřlemler nedeniyle oluřabilecek her türlü maddi ve manevi zarar, kar mahrumiyeti, her ne nam altında olursa olsun ilgililer veya 3. kiřilerin uğrayabileceęi doęrudan ve/veya dolayısıyla oluřacak zarar ve ziyandan hiębir Őekil ve surette Akbank T.A.Ő, Ak Yatırım A.Ő ve çalışanları sorumlu olmayacak olup, ilgililer, uğranılan/uęranılacak zararlar nedeniyle hiębir Őekil ve surette her ne nam altında olursa olsun Akbank TAŐ, Ak Yatırım AŐ ve çalışanlarından herhangi bir tazminat talep etme hakkı bulunmadıklarını bilir ve kabul ederler. Bu rapor, yorum ve tavsiyelerde yer alan bilgiler "yatırım danıřmanlıęı" hizmeti ve/veya faaliyeti olmayıp, genel yatırım danıřmanlıęı faaliyeti kapsamındadır; yatırım danıřmanlıęı hizmeti almak isteyen kiři ve kurumların, iř bu hizmeti vermeye yetkili kurum ve kuruluřlarla temasa geęmesi ve bu hizmeti bir Őözleřme karřılıęında alması SPK mevzuatınca zorunludur. Yatırım danıřmanlıęı hizmeti; aracı kurumlar, portföy yönetim Őirketleri, mevduat kabul etmeyen bankalar ile müřteri arasında imzalanacak yatırım danıřmanlıęı Őözleřmesi çerçevesinde sunulmaktadır. Burada yer alan yorum ve tavsiyeler, yorum ve tavsiyede bulunanların kiřisel görüřlerine dayanmaktadır. Bu görüřler, genel yatırım danıřmanlıęı faaliyeti kapsamında genel olarak düzenlendięinden, kiřiye özel rapor, yorum ve tavsiyeler ięermedięinden mali durumunuz ile risk ve getiri tercihlerinize uygun olmayabilir. Bu nedenle, sadece burada yer alan bilgilere dayanılarak yatırım kararı verilmesi beklentilerinize uygun sonuçlar doęurmayabilir.



AKYatırım

AKBANK

Ekonomik Arařtırmalar