

Piyasalarda Son Görünüm*

USD/TL	EUR/TRY	EUR/USD	BIST-100	Gram Altın
44,8617	52,8847	1,1783	14.201	6910,3

Petrol fiyatı yeniden 100\$ eşğine yaklaştı

- Konut fiyat endeksi martta aylık %2,0 artarken, yıllık artış %26,4 oldu.
- Yurt içinde bugün TCMB Piyasa Katılımcıları Anketi yayınlanacak.
- Euro Bölgesi'nde TÜFE martta aylık %1,3 artarken, yıllık artış %2,6'ya yükseldi.

Küresel piyasalarda risk iştahı ABD'den gelen iyimser mesajlarla güçlenmeye devam ederken, petrol Hürmüz Boğazı'na dair belirsizliklerle tekrar yükselişte. Diğer taraftan, ABD Başkanı Donald Trump'ın duyurduğu 10 günlük İsrail-Lübnan geçici ateşkese dün gece yürürlüğe girdi. Böylelikle İran'ın görüşmelere devam etmek için koyduğu şartlardan biri karşılanmış oldu. Trump'ın dünkü açıklamalarında, İran ile yürütülen görüşmelerin yoğun ve verimli şekilde sürdüğünü, tarafların bu hafta sonu yeniden doğrudan görüşmelere başlayabileceği, bir anlaşmaya çok yakın oldukları ve İran'ın nükleer maddeleri teslim etmeyi kabul ettiği değerlendirildiği ön plana çıktı. Ancak İran tarafından bu söylemler henüz doğrulanmadı. İran basınında, Hürmüz Boğazı'ndan geçen gemilerin ödemelerini İran bankaları aracılığıyla ödeyeceğine dair haberin ardından yükselişe geçen Brent petrol varil fiyatı dün %4,7 artışla 99,4\$ seviyesinde günün tamamlarken, bu sabah %1,3 düşüşle 98,1\$'da işlem görüyor.

MSCI Dünya Endeksi dün Avrupa'daki sınırlı kayıplara karşılık Asya ve ABD borsalarındaki yükselişlerle %0,17 değer kazanarak ikinci gün üst üste rekor tazeledi. ABD'de dün sırasıyla %0,26 ve %0,36 yükselen S&P 500 ve Nasdaq'da teknoloji endeksi (%+0,78) sürükleyici olmaya devam etse de sektör ve ölçek bazında net bir hikaye oluşmadı. Böylelikle 12. günde de pozitif kapanan teknoloji borsası Nasdaq 2009 yılından bu yana en uzun yükseliş serisini yaptı. Avrupa'da Hürmüz Boğazı'na dair belirsizliklerle baskılanmaya devam eden Stoxx Europe 600 dün günü yatay seviyede tamamladı. Bölge'nin gösterge doğal gaz fiyatı Dutch TTF dün %2,5 artışla 42,4€ seviyesine yükseldi. Avrupa vadeli işlemleri bu sabah bölge borsalarında sınırlı negatif açılışa işaret ediyor. Asya'da ise yeni günde genele yayılan satıcı seyrin takip ediliyor. Öncü borsalardan Çin'de Şangay %0,33, Japonya'da dün rekor kapanış yapan Nikkei 225 bu sabah %0,96 ve Güney Kore'de KOSPI %0,50 düşüşle işlem görüyor. Faizler tarafında, OIS piyasasında ECB'nin bu yıl haziran ve Eylül toplantılarında olmak üzere toplamda 50 baz puan faiz artışı yapacağına dair fiyatlamalar korunuyor. ECB yetkilileri de piyasa beklentileriyle paralel olarak nisan ayı kararı için henüz enflasyon yükselişine dair konuyu görüşmediğini açıklamıştı. ABD tarafında ise piyasaların beklentisi yıl sonuna kadar herhangi bir değişiklik yapılmaması yönünde kalmaya devam ederken, en yakın faiz indirim tarihi yönelik beklenti 2027 yılının ikinci çeyreğinde yoğunlaşıyor. Riskli varlıklara yönelimin arttığı günde, 10 yıllık ABD tahvil getirisi dün 3 baz puanlık artışla %4,31'e, 2 yıllık getirisi ise 1 baz puanlık artışla %3,77'ye yükseldi. Önceki 7 işlem gününde aralıksız zayıflayan Dolar Endeksi (DXY) dün diğer önemli para birimleri karşısında %0,2 güçlendi (98,22). Euro/dolar paritesi %0,2 düşüşle 1,178'e geriledi. Dün yatay seyreden altın ons fiyatı bu sabah %0,3 artışla 4804\$'da, gümüş fiyatı ise dünkü %0,7'lik düşüşün ardından bu sabah %0,8 artışla 79,1\$'da işlem görüyor.

Euro Bölgesi'nde TÜFE mart ayında aylık %1,3 (öncü veri: %1,2) artarken, yıllık enflasyon %1,9'dan %2,6'ya yükseldi ve Temmuz 2024'ten bu yana en yüksek seviyeye ulaştı. Mart ayında manşet enflasyondaki artış, esas olarak jeopolitik gelişmelere bağlı olarak petrol ve doğal gaz fiyatlarındaki yükselişten kaynaklandı. Nitekim çekirdek yıllık enflasyon %2,4'ten %2,3'e geriledi. ECB Başkanı Lagarde bu hafta yaptığı açıklamada, savaşın etkisinin bankanın baz senaryosu ile olumsuz senaryosu arasında bir yerde gerçekleştiğini belirtmişti. IMF, Euro bölgesinde manşet enflasyonun 2026'da geçici olarak %2'nin üzerine çıkmasını ve 2027'de hedef seviyenin üzerinde kalmasını bekliyor.

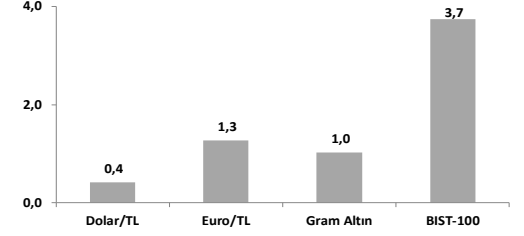
Reuters'in haberine göre, petrol ve doğal gaz fiyatlarındaki yükselişe bağlı olarak Alman hükümeti Almanya'nın 2026 yılı için büyüme tahmini %1,0'dan %0,5'e 2027 içinse %1,3'ten %0,9'a indirdi. Ayrıca, enflasyonun bu yıl %2,7'ye, 2027'de ise %2,8'e yükselineceği öngörüldü (2025:%2,3). IMF de Küresel Ekonomik Görünüm Raporu'nda Almanya'nın büyüme tahminini 2026 ve 2027 için büyüme tahminlerini 0,3'er puan azalışla %0,8 ve %1,2'ye güncellemişti.

ABD'de işsizlik maaşı başvuruları 11 Nisan'da sona eren haftada 11 bin azalarak 207 bin ile beklentilerin (213 bin) altında gerçekleşti. Böylece dört haftalık ortalama 500 kişi artışla 209.750'ye yükseldi. Devam eden başvurular ise 4 Nisan haftasında 31 bin artışla 1,82 milyon seviyesinde gerçekleşti. ABD'de sanayi üretimi martta aylık %0,1 artış beklentilerine karşın %0,5 daraldı. Yılın ilk çeyreğinde ise yıllık bazda %2,4 büyüdü.

Yurt içinde konut fiyat endeksi (KFE) martta aylık %2,0 artarken, bir önceki yılın aynı ayına göre artış %26,4 oldu. Reel olarak ise yıllık bazda gerileme %3,4 ile devam etti. İl bazında bakıldığında; İstanbul, Ankara ve İzmir'de KFE aylık olarak sırasıyla %2,2, %2,5 ve %2,8 artarken, yıllık artışlar %27,8, %30,4 ve %24,3 olarak gerçekleşti. Sanayi, inşaat ve ticaret-hizmet sektörleri toplamında ücretli çalışan sayısı şubatta yıllık %1,3 arttı. Ücretli çalışan sayısı sanayi sektöründe %3,2 azalırken, inşaat sektöründe (%4,5) ve ticaret-hizmet sektöründe (%3,3) artış gösterdi.

Hazine ABD doları cinsinden 5 yıl vadeli tahvil ihracında, ihraç miktarının 2 milyar \$ olarak gerçekleştiğini ve tutarın 22 Nisan'da hesaplara gireceğini açıkladı. Getiri oranı %6,40 seviyesinde gerçekleşti. Hazine'nin böylece uluslararası sermaye piyasalarından sağladığı toplam finansman tutarı yaklaşık 7,9 milyar \$'a ulaştı. Yurt içinde bugün TCMB nisan ayı Piyasa Katılımcıları Anketi'ni yayınlayacak. Ayrıca TÜİK mart ayı konut satışları verisini açıklayacak.

Haftalık Getiriler (%)



Veriler (Bugün)

Önceki Beklenti

Piyasa Katılımcıları Anketi (12 ay sonrası enflasyon, %)	22,17	-
Türkiye Konut Satışları (mart, yıllık % değişim)	5,9	-

Yatırımcı Takvimi için tıklayın

Devlet Tahvili Getirileri

(%)	16/04	15/04	2025
TLREF	39,87	39,94	37,96
TR 10 yıllık	32,31	32,22	28,96
ABD 10 yıllık	4,31	4,28	4,17
Almanya 10 yıllık	3,03	3,04	2,85

Döviz Kurları ve Kripto

	16/04	Günlük (%)	Haft. (%)	2025 sonu (%)
\$/TL	44,80	0,1	0,4	4,3
€/TL	52,84	0,1	1,3	4,6
€/§	1,18	-0,2	0,7	0,3
\$/Yen	159,17	0,1	0,1	1,6
GBP/§	1,35	-0,3	0,7	0,4

Bitcoin	75.240	0,5	3,9	-14,2
---------	--------	-----	-----	-------

Hisse Senedi Endeksleri

	16/04	Günlük (%)	Haft. (%)	2025 sonu (%)
BIST-100	14.201	-0,4	3,7	26,1
S&P 500	7.041	0,3	3,2	2,9
FTSE-100	10.590	0,3	-0,1	6,6
DAX	24.154	0,4	1,5	-1,4
SMI	13.173	-0,4	0,1	-0,7
Nikkei 225	59.518	2,4	6,5	18,2
MSCI EM	1.603	1,3	4,9	14,2
Şangay	4.056	0,7	2,3	2,2
Bovespa	196.819	-0,5	0,9	22,2

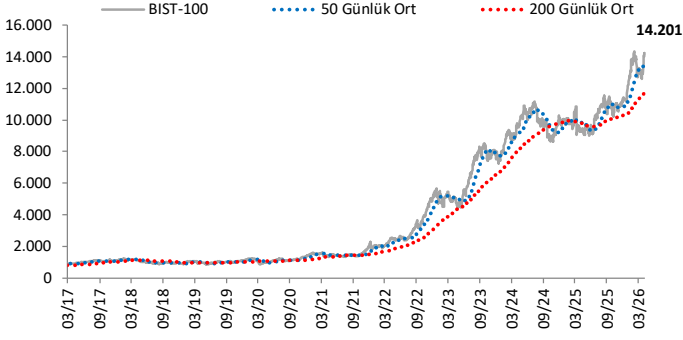
Emtia Fiyatları

	16/04	Günlük (%)	Haft. (%)	2025 sonu (%)
Brent (\$/varil)	99,4	4,7	3,6	63,3
Altın (\$/ons)	4.790	0,0	0,5	11,1
Gram Altın (TL)	6.898,5	0,2	1,0	15,6
Bakır (\$/libre)	607,7	-0,1	5,4	6,9

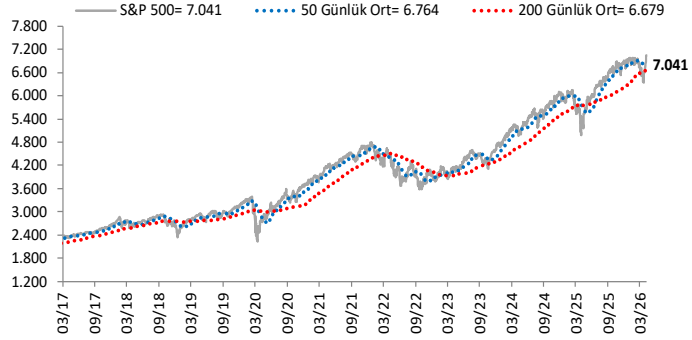
Kaynak: Bloomberg * Piyasalardaki son verileri yansıtır

Göstergeler

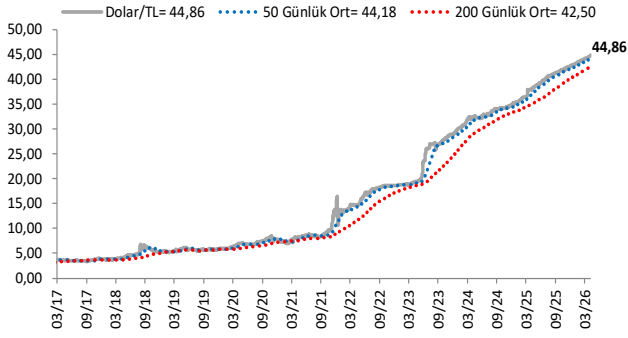
BIST-100 (bin)



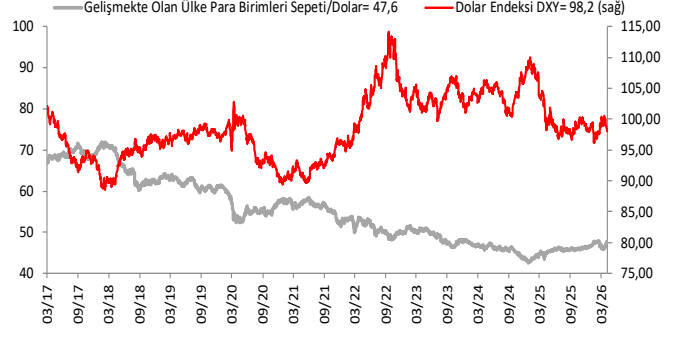
S&P 500



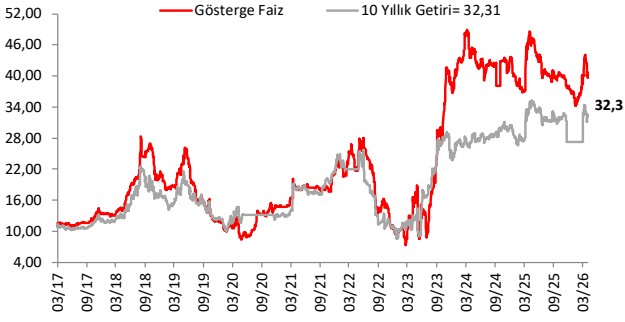
\$/TL



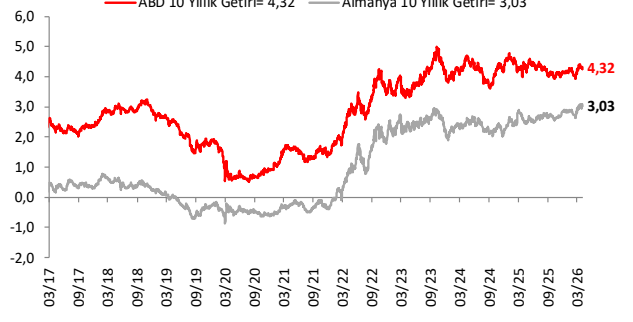
Dolar Endeksi DXY ve GOÜ Para Birimi Sepeti



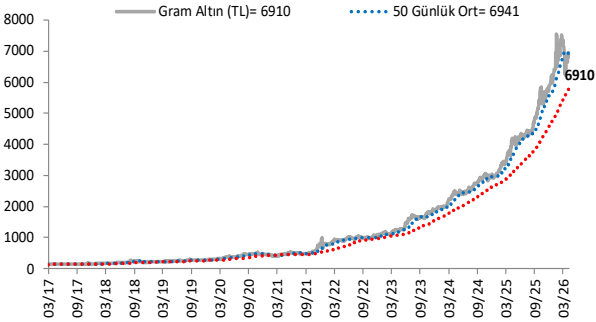
Yurt İçi Gösterge Faiz ve 10 Yıllık Getiri



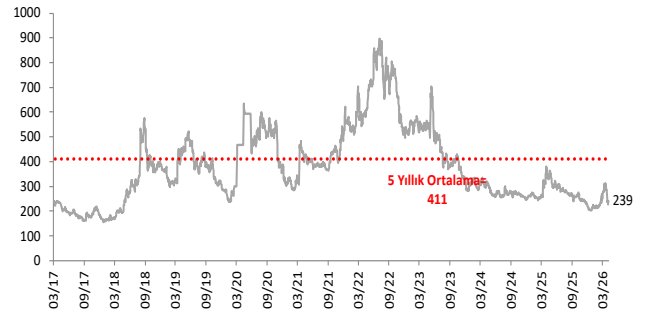
ABD ve Almanya 10 Yıllık Devlet Tahvil Getirileri (%)



Gram Altın (TL)



5 Yıllık CDS (baz puan)



Grafiklerde yer alan rakamlar, ilgili verinin son seviyesini göstermektedir.

Bu rapor Akbank Ekonomik Arařtırmalar ve Ak Yatırım tarafından hazırlanmıřtır.

Ekonomikarastirmalar@akbank.com

Dr. Çaęlar Yüncüler - Müdür

Caglar.Yunculer@akbank.com

M. Sibel Yapıcı

Sibel.Yapici@akbank.com

Sercan Piřkin

Sercan.Piskin@akbank.com

YASAL UYARI: Bu rapor ve yorumlardaki yazılar, bilgiler ve grafikler, ulařılabilen ilk kaynaklardan iyi niyetle ve doęruluęu, geçerlilięi, etkinlięi velhasıl her ne Őekil , suret ve nam altında olursa olsun herhangi bir karara dayanak oluřturması hususunda herhangi bir teminat, garanti oluřturmadan, yalnızca bilgi edinilmesi amacıyla derlenmiřtir. İř bu raporlardaki yorumlardan; eksik bilgi ve/veya güncellenme gibi konularda ortaya çıkabilecek zararlardan Akbank TAŐ, Ak Yatırım AŐ ve çalışanları sorumlu deęildir. Akbank TAŐ ve Ak Yatırım AŐ her an, hiębir Őekil ve surette ön ihbara ve/veya ihtara gerek kalmaksızın Őöz konusu bilgileri, tavsiyeleri deęiřtirebilir ve/veya ortadan kaldırabilir. Genel anlamda bilgi vermek amacıyla genel yatırım tavsiyesi nitelięinde hazırlanmıř olan iř bu rapor ve yorumlar, kapsamlı bilgiler, tavsiyeler hiębir Őekil ve surette Akbank TAŐ ve Ak Yatırım AŐ'nin herhangi bir taahhüdünü ięermedięinden, bu bilgilere istinaden her türlü özel ve/veya tüzel kiřiler tarafından alınacak kararlar, varılacak sonuçlar, geręekleřtirilecek iřlemler ve oluřabilecek her türlü riskler bizatihi bu kiřilere ait ve raci olacaktır. Bu nedenle, iřbu rapor, yorum ve tavsiyelerde yer alan bilgilere dayanılarak özel ve/veya tüzel kiřiler tarafından alınacak kararlar, varılacak sonuçlar, geręekleřtirilecek iřlemler nedeniyle oluřabilecek her türlü maddi ve manevi zarar, kar mahrumiyeti, her ne nam altında olursa olsun ilgililer veya 3. kiřilerin uğrayabileceęi doęrudan ve/veya dolayısıyla oluřacak zarar ve ziyandan hiębir Őekil ve surette Akbank T.A.Ő, Ak Yatırım A.Ő ve çalışanları sorumlu olmayacak olup, ilgililer, uğranılan/uęranılacak zararlar nedeniyle hiębir Őekil ve surette her ne nam altında olursa olsun Akbank TAŐ, Ak Yatırım AŐ ve çalışanlarından herhangi bir tazminat talep etme hakkı bulunmadıklarını bilir ve kabul ederler. Bu rapor, yorum ve tavsiyelerde yer alan bilgiler "yatırım danıřmanlıęı" hizmeti ve/veya faaliyeti olmayıp, genel yatırım danıřmanlıęı faaliyeti kapsamındadır; yatırım danıřmanlıęı hizmeti almak isteyen kiři ve kurumların, iř bu hizmeti vermeye yetkili kurum ve kuruluřlarla temasa geęmesi ve bu hizmeti bir Őözleřme karřılıęında alması SPK mevzuatınca zorunludur. Yatırım danıřmanlıęı hizmeti; aracı kurumlar, portföy yönetim Őirketleri, mevduat kabul etmeyen bankalar ile müřteri arasında imzalanacak yatırım danıřmanlıęı Őözleřmesi çerçevesinde sunulmaktadır. Burada yer alan yorum ve tavsiyeler, yorum ve tavsiyede bulunanların kiřisel görüřlerine dayanmaktadır. Bu görüřler, genel yatırım danıřmanlıęı faaliyeti kapsamında genel olarak düzenlendięinden, kiřiye özel rapor, yorum ve tavsiyeler ięermedięinden mali durumunuz ile risk ve getiri tercihlerinize uygun olmayabilir. Bu nedenle, sadece burada yer alan bilgilere dayanılarak yatırım kararı verilmesi beklentilerinize uygun sonuçlar doęurmayabilir.



AKYatırım

AKBANK

Ekonomik Arařtırmalar