

## Piyasalarda Son Görünüm\*

USD/TL	EUR/TRY	EUR/USD	BIST-100	Gram Altın
45,0387	52,7604	1,1708	14.594	6697,5

## Petrol fiyatı ateşkes öncesi seviyelerine geri döndü

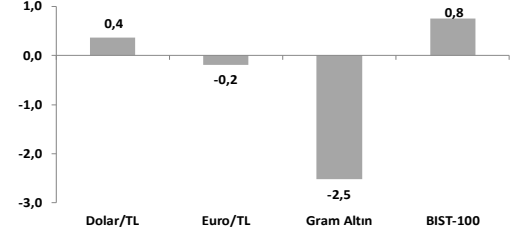
- Japonya Merkez Bankası politika faizini beklentilere paralel %0,75'te sabit bıraktı.
- ECB bugün mart ayı Tüketici Beklenti Anketi'ni yayınlayacak.
- ABD'de Conference Board Tüketici Güven Endeksi ve konut fiyatları açıklanacak.

ABD-İran arasındaki jeopolitik gündem dolaylı diplomatik temaslara devam ediyor. Dün Beyaz Saray, ABD Başkanı Donald Trump ve ulusal güvenlik ekibinin, İran'ın ABD'nin ablukayı kaldırması ve savaşın sona ermesi halinde Hürmüz Boğazı'nı yeniden açma teklifini görüştüğünü doğrularken, teklifte yer alan "nükleer müzakerelerin daha ileri tarihte görüşülmesi" kısmıyla ilgili ABD'nin kırmızı çizgilerinin devam ettiği hatırlatıldı. Son bir haftalık dönemde aralıksız yükselen Brent petrol fiyatı dün %2,8 artışın ardından bu sabah da %1,3 yükselerek 109,6\$ ile ateşkes duyurulmadan önceki seviyelerinde işlem görüyor. Yeni günde hisse senetleri Avrupa vadeli işlemlerinde alıcılı seyrederken, değerli metaller tahvil getirilerindeki yükselişe baskılanıyor.

MSCI Dünya Endeksi dün ABD ve Asya borsalarındaki sınırlı pozitif kapanışlarla %0,13 değer kazandı. Ancak endeksin petrol fiyatının 90,4\$ seviyesinden tekrar yükselişe geçtiği 20 Nisan'dan bu yana olan getirisi %0,25 ile negatif bölgede kalarak müzakerelere ve Hürmüz Boğazı'na dair belirsizliklerin arttığı dönemde küresel hisse senedi piyasalarında nispeten yatay gelişime işaret ediyor. ABD'de S&P 500 ve Nasdaq dün hisse spesifik gelişen risk iştahıyla sırasıyla %0,12 ve %0,20 yükselerek yeni rekor seviyeler oluşturdu. Sektörel detayda, yarı iletkenler (%+1,54) öncülüğünde teknoloji (%+0,46) ile finans (%+0,65) ve iletişim (%+0,94) yükselirken, diğer sektörlerin tamamı günü negatif tamamladı. Endeksin bu haftaki seyrinde jeopolitik gelişmelerin yanı sıra yarın geceki Fed'in faiz kararı sonrası vereceği mesajlar ile Muhteşem Yedili'den Microsoft, Google, Amazon ve Meta'nın açıklayacağı finansal sonuçlar yakından takip edilecek. Müzakere belirsizliğinden olumsuz etkilenmeye devam eden Avrupa'da Stoxx Europe 600 dün de %0,30 değer kaybederken, yakın dönem zirvesini oluşturduğu 17 Nisan'dan bu yana %2,83 gerilemiş oldu. Geçtiğimiz haftayı %15,7 yükselişle tamamlayan Bölge'nin gösterge doğal gaz fiyatı Dutch TTF dün ve bu sabahki birikimli %1,1'lik düşüşle 44,4€ seviyesinde işlem görüyor (27 Şubat'a göre değişim: %+40). Avrupa vadeli işlemleri yeni günde bölge borsalarında pozitif açılışa işaret ediyor. Asya'da ise bu sabah rekor serisine devam eden Güney Kore (KOSPI: %0,79) haricinde satıcılı seyrir hakim. Öncü borsalardan Çin'de Şangay %0,17, Boj'un İran'daki savaş riskleri nedeniyle çekirdek enflasyon tahminlerini sert şekilde yükselttiği (%1,9→%2,8) Japonya'da Nikkei 225 %1,04 düşüşle işlem görüyor. Faizler tarafında, OIS piyasasında ECB'nin, bu hafta Perşembe günü toplantısı öncesinde, nisan ayının pas geçileceği ve ilk faiz artışının %76 olasılık ile haziran ayında yapılacağı fiyatlanıyor (yıl geneli toplam faiz artışı miktarı beklentisi: 64 baz puan). ABD'de ise önümüzdeki yıl ortasına kadar herhangi bir faiz değişikliği olmayacağı yönündeki beklentiler korunsu da mevcut petrol fiyatı seviyeleri ve Hürmüz Boğazı'nın ne zaman açılacağı konusundaki belirsizlikler altında Fed Başkanı Powell'in vereceği mesajlar merakla bekleniyor. 2 yıllık ABD tahvil getirisi dün 2 baz puan artışla %3,80'e, 10 ve 30 yıllık getiriler 4'er baz puan artışlarla sırasıyla %4,34 ve %4,95'e yükseldi. Dolar Endeksi (DXY) diğer önemli para birimleri karşısında 98,50'de, Euro/dolar paritesi ise 1,172 seviyesinde yatay kapandı. Dün %0,6 gerileyen altının ons fiyatı bu sabah %0,5 düşüşle 4659\$'da, %0,3 gerileyen gümüş fiyatı ise yeni günde %1,6 azalışla 74,27\$'da işlem görüyor.

- Almanya'da Gfk tüketici güven endeksi Orta Doğu'daki savaşın etkisiyle mayısta -33,3 ile son üç yılın en düşük seviyesine geriledi. Özellikle, yüksek enerji fiyatları ve buna bağlı artan enflasyon, hanehalkları için endişe kaynağı oldu. Yükselen enflasyon nedeniyle gelir beklentileri de düşüyor. Ekonomik beklentiler nisan ayındaki -6,9'dan mayıs ayına girerken -13,7'ye geriledi.
- ECB, Euro Bölgesi İşletmelerin Finansmana Erişim Anketi ilk çeyrek sonuçlarını yayınladı; finansal koşullar sıkılaştıkça, kısa vadeli enflasyon beklentileri yükseliyor. Anket sonuçları, banka kredi koşullarının sıkılaştığını ve banka kredilerine uygulanan faiz oranlarında artış bildiren firma oranının bir önceki ankete göre arttığını göstermektedir. Firmalar genel ekonomik görünümü, dış finansmana erişimi sınırlayan başlıca unsur olarak görmeye devam etti. Firmalar satış fiyatlarında ve emek dışı girdi maliyetlerinde daha güçlü artışlar bekliyor. Firmaların median enflasyon beklentileri 1 yıl sonrası için %2,6'dan %3,0'e yükselirken, 3 ve 5 yıl sonrası için %3,0'te sabit kaldı. ECB bugün mart ayı Tüketici Beklenti Anketi'ni yayınlayacak.
- Stockholm Uluslararası Barış Araştırmaları Enstitüsü (SIPRI) tarafından yayınlanan verilere göre; küresel askeri harcamalar 2025 yılında 2,9 trilyon \$'a ulaşarak art arda 11. yıl büyümesini sürdürdü ve reel olarak yıllık %2,9 arttı (2024'te yıllık artış: %9,7). Küresel askeri harcamaların GSYİH'ye oranı %2,5'e yükselerek 2009'dan bu yana en yüksek seviyeye ulaştı. En çok askeri harcama yapan üç ülke olan ABD, Çin ve Rusya, toplam 1,5 trilyon \$ harçayarak küresel toplamın %51'ini oluşturdu.
- ABD'de bugün konut fiyatları, Richmond Fed imalat endeksi, Conference Board Tüketici Güven Endeksi verileri yayınlanacak. Conference Board Tüketici Güven Endeksi mart ayında tüketicilerin mevcut duruma ilişkin değerlendirmelerindeki iyileşmeyle artış göstermişti. Nisan ayında tüketici güveninde gerileme bekleniyor.

## Haftalık Getiriler (%)



## Veriler (Bugün)

## Önceki Beklenti

Euro Bölgesi ECB Enflasyon Beklentileri (1 yıllık, %)	2,5	2,8
ABD Conference Board Tüketici Güven Endeksi (nisan)	91,8	89,0

Yatırımcı Takvimi için [tıklayın](#)

## Devlet Tahvili Getirileri

(%)	27/04	24/04	2025
TLREF	39,98	39,99	37,96
TR 10 yıllık	33,44	33,38	28,96
ABD 10 yıllık	4,34	4,30	4,17
Almanya 10 yıllık	3,03	2,99	2,85

## Döviz Kurları ve Kripto

	27/04	Günlük (%)	Haft. (%)	2025 sonu (%)
\$/TL	45,04	0,1	0,4	4,8
€/TL	52,82	0,1	-0,2	4,5
€/Ş	1,17	0,0	-0,6	-0,2
\$/Yen	159,42	0,0	0,4	1,7
GBP/\$	1,35	0,0	0,0	0,4
Bitcoin	76.968	-1,6	0,9	-12,2

## Hisse Senedi Endeksleri

	27/04	Günlük (%)	Haft. (%)	2025 sonu (%)
BIST-100	14.594	1,3	0,8	29,6
S&P 500	7.174	0,1	0,9	4,8
FTSE-100	10.321	-0,6	-2,7	3,9
DAX	24.084	-0,2	-1,4	-1,7
SMI	13.165	0,0	-0,9	-0,8
Nikkei 225	60.537	1,4	2,9	20,3
MSCI EM	1.630	1,2	1,8	16,1
Şangay	4.086	0,2	0,1	3,0
Bovespa	189.579	-0,6	-3,3	17,7

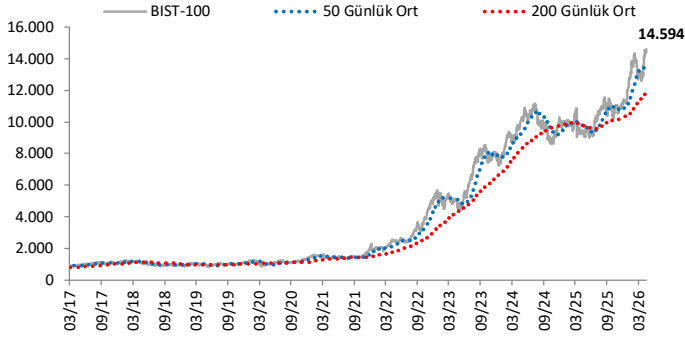
## Emtia Fiyatları

	27/04	Günlük (%)	Haft. (%)	2025 sonu (%)
Brent (\$/varil)	108,2	2,8	13,4	77,9
Altın (\$/ons)	4.682	-0,6	-2,9	7,1
Gram Altın (TL)	6.770,5	-0,5	-2,5	13,5
Bakır (\$/libre)	602,1	-0,1	-0,4	6,0

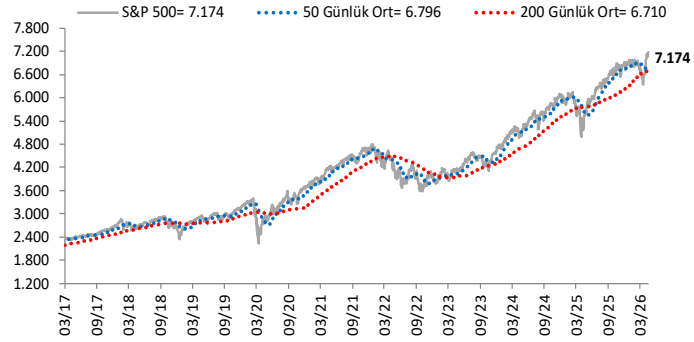
Kaynak: Bloomberg \* Piyasalardaki son verileri yansıtır

# Göstergeler

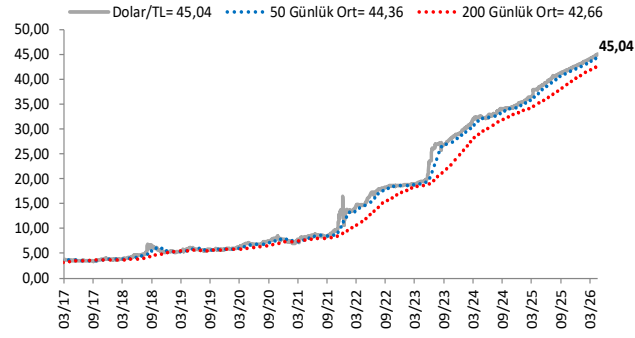
## BIST-100 (bin)



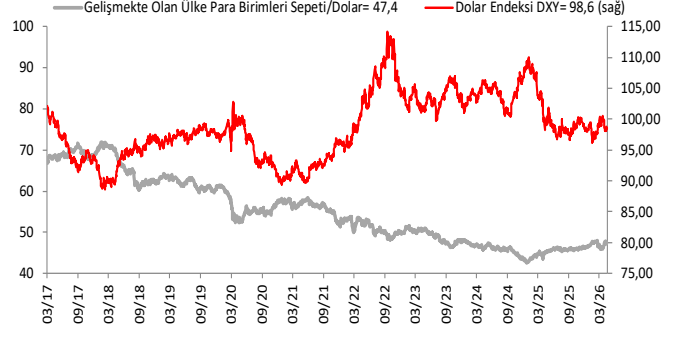
## S&P 500



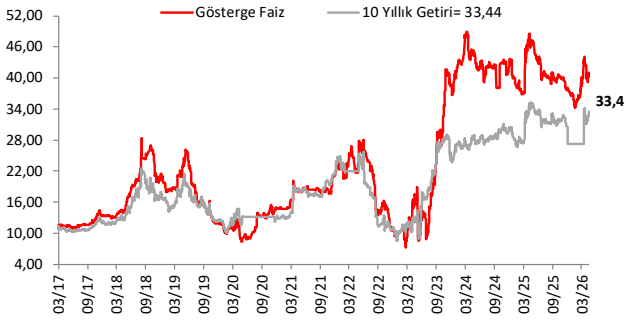
## \$/TL



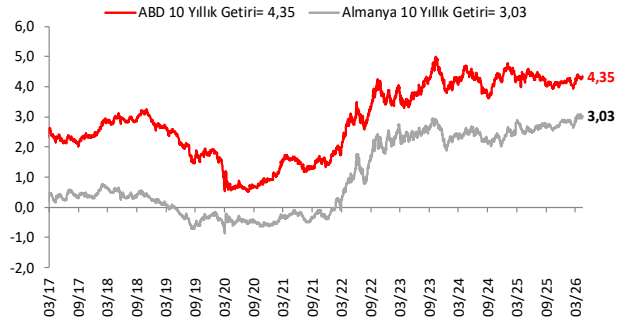
## Dolar Endeksi DXY ve GOÜ Para Birimi Sepeti



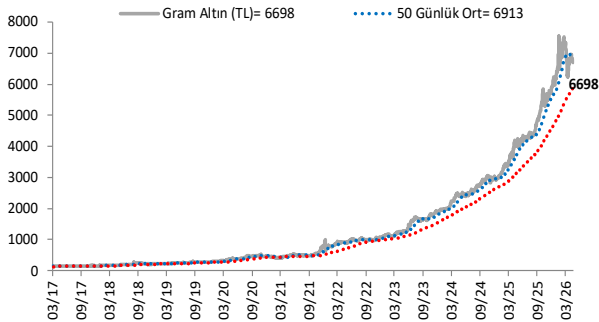
## Yurt İçi Gösterge Faiz ve 10 Yıllık Getiri



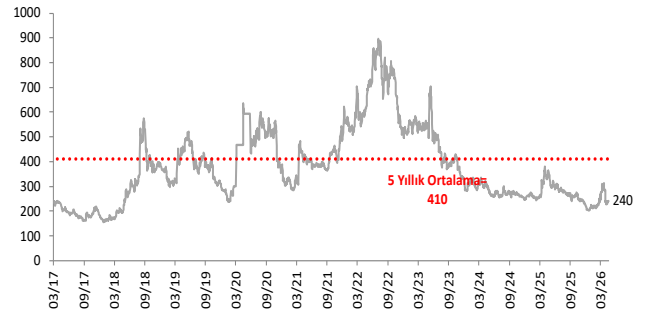
## ABD ve Almanya 10 Yıllık Devlet Tahvil Getirileri (%)



## Gram Altın (TL)



## 5 Yıllık CDS (baz puan)



Grafiklerde yer alan rakamlar, ilgili verinin son seviyesini göstermektedir.

Bu rapor Akbank Ekonomik Arařtırmalar ve Ak Yatırım tarafından hazırlanmıřtır.

[Ekonomikarastirmalar@akbank.com](mailto:Ekonomikarastirmalar@akbank.com)

Dr. Çaęlar Yüncüler - Müdür

[Caglar.Yunculer@akbank.com](mailto:Caglar.Yunculer@akbank.com)

M. Sibel Yapıcı

[Sibel.Yapici@akbank.com](mailto:Sibel.Yapici@akbank.com)

Sercan Piřkin

[Sercan.Piskin@akbank.com](mailto:Sercan.Piskin@akbank.com)

**YASAL UYARI:** Bu rapor ve yorumlardaki yazılar, bilgiler ve grafikler, ulařılabilen ilk kaynaklardan iyi niyetle ve doęruluęu, geçerlilięi, etkinlięi velhasıl her ne Őekil , suret ve nam altında olursa olsun herhangi bir karara dayanak oluřturması hususunda herhangi bir teminat, garanti oluřturmadan, yalnızca bilgi edinilmesi amacıyla derlenmiřtir. İř bu raporlardaki yorumlardan; eksik bilgi ve/veya güncellenme gibi konularda ortaya çıkabilecek zararlardan Akbank TAŐ, Ak Yatırım AŐ ve çalışanları sorumlu deęildir. Akbank TAŐ ve Ak Yatırım AŐ her an, hiçbir Őekil ve surette ön ihbara ve/veya ihtara gerek kalmaksızın Őöz konusu bilgileri, tavsiyeleri deęiřtirebilir ve/veya ortadan kaldırabilir. Genel anlamda bilgi vermek amacıyla genel yatırım tavsiyesi nitelięinde hazırlanmıř olan iř bu rapor ve yorumlar, kapsamlı bilgiler, tavsiyeler hiçbir Őekil ve surette Akbank TAŐ ve Ak Yatırım AŐ'nin herhangi bir taahhüdünü iđermedięinden, bu bilgilere istinaden her türlü özel ve/veya tüzel kiřiler tarafından alınacak kararlar, varılacak sonuçlar, geręekleřtirilecek iřlemler ve oluřabilecek her türlü riskler bizatihi bu kiřilere ait ve raci olacaktır. Bu nedenle, iřbu rapor, yorum ve tavsiyelerde yer alan bilgilere dayanılarak özel ve/veya tüzel kiřiler tarafından alınacak kararlar, varılacak sonuçlar, geręekleřtirilecek iřlemler nedeniyle oluřabilecek her türlü maddi ve manevi zarar, kar mahrumiyeti, her ne nam altında olursa olsun ilgililer veya 3. kiřilerin uğrayabileceęi doęrudan ve/veya dolayısıyla oluřacak zarar ve ziyandan hiçbir Őekil ve surette Akbank T.A.Ő, Ak Yatırım A.Ő ve çalışanları sorumlu olmayacak olup, ilgililer, uğranılan/uęranılacak zararlar nedeniyle hiçbir Őekil ve surette her ne nam altında olursa olsun Akbank TAŐ, Ak Yatırım AŐ ve çalışanlarından herhangi bir tazminat talep etme hakkı bulunmadıklarını bilir ve kabul ederler. Bu rapor, yorum ve tavsiyelerde yer alan bilgiler "yatırım danıřmanlıęı" hizmeti ve/veya faaliyeti olmayıp, genel yatırım danıřmanlıęı faaliyeti kapsamındadır; yatırım danıřmanlıęı hizmeti almak isteyen kiři ve kurumların, iř bu hizmeti vermeye yetkili kurum ve kuruluřlarla temasa geęmesi ve bu hizmeti bir Őözleřme karřılıęında alması SPK mevzuatınca zorunludur. Yatırım danıřmanlıęı hizmeti; aracı kurumlar, portföy yönetim Őirketleri, mevduat kabul etmeyen bankalar ile müřteri arasında imzalanacak yatırım danıřmanlıęı Őözleřmesi çerçevesinde sunulmaktadır. Burada yer alan yorum ve tavsiyeler, yorum ve tavsiyede bulunanların kiřisel görüřlerine dayanmaktadır. Bu görüřler, genel yatırım danıřmanlıęı faaliyeti kapsamında genel olarak düzenlendięinden, kiřiye özel rapor, yorum ve tavsiyeler iđermedięinden mali durumunuz ile risk ve getiri tercihlerinize uygun olmayabilir. Bu nedenle, sadece burada yer alan bilgilere dayanılarak yatırım kararı verilmesi beklentilerinize uygun sonuçlar doęurmayabilir.



AKYatırım

AKBANK

Ekonomik Arařtırmalar