

Piyasalarda Son Görünüm*

USD/TL	EUR/TRY	EUR/USD	BIST-100	Gram Altın
45,1860	52,7146	1,1659	14.311	6624,1

Brent petrol son 4 yılın zirvesinde

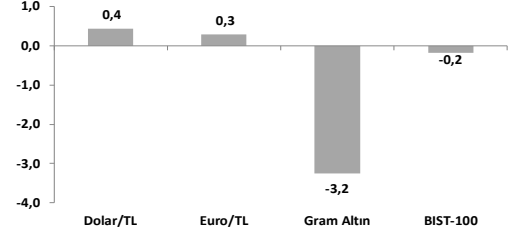
- Fed faiz oranlarını beklentilere paralel sabit bıraktı.
- Almanya'da öncü veriye göre TÜFE nisanda aylık %0,6, yıllık %2,9 arttı.
- Yurt içinde işsizlik oranı (m.a.) martta aylık 0,3 puan azalarak %8,1'e geriledi.

Küresel piyasalarda risk iştahı son 9 işlem gününde aralıksız yükselen petrol fiyatı ve Fed içinde görüş ayrılığının son 34 yılın zirvesine yükselmesiyle gerilerken, yeni günde hisse senetleri Avrupa ve ABD vadeli işlemleri ile Asya seansında satıcı seyrediyor. Jeopolitik tarafta ABD Başkanı Trump Axios'a verdiği demeçte, İran'a yönelik deniz ablukasının nükleer anlaşma sağlanana kadar devam edeceğini belirtirken, dün %6,1 yükselen Brent petrol varil fiyatı bu sabah da %6,8 artarak 2022 yılı Rusya-Ukrayna savaşından bu yana en yüksek seviyesi olan 126\$'a yükseldi (27 Şubat'tan bu yana değişim: +%74, son 9 günlük değişim: +%39, bir önceki zirve (8 Mart 2022): 128\$).

MSCI Dünya Endeksi dün %0,16 gerileyerek petrol fiyatlarının tekrar yükselişe geçtiği 20 Nisan'dan bu yana oluşturduğu hafif aşağı yönlü eğilimini korudu. ABD'de Fed Başkanı Powell'in faiz kararı sonrası verdiği mesajlarla dalgalanan **S&P 500** (%-0,04) ve **Nasdaq** (%+0,04) 4 büyük teknoloji şirketlerinin finansal sonuçlarını açıklamadan önce günü yatay tamamladı. Enerji endeksi petrol fiyatlarından aldığı destekle %2,35 yükselirken, sanayi endeksi %0,62 değer kaybetti. Dün gece yılın ilk çeyreğine dair beklentilerin üzerinde gelir ve kar açıklayan Alphabet (%+6,46), Amazon (%+2,12), Microsoft (%-2,02) ve Meta (%-7,29) vadeli işlemlerde şirketlerin yatırım harcamaları, AI bağlantılı gelir yaratma görünümünü ve gelecek döneme dair sundukları yönlendirmelerle ayrışıyor. **Avrupa'da** petrol fiyatlarıyla baskılanmaya devam eden **Stoxx Europe 600** dün de %0,63 değer kaybetti (son 8 işlem günündeki gerileme: %3,77). Düşüşler ülke bazında genelle yayılırken, İngiltere dün %1,16'lık kayıpla ana endeksten negatif ayrıştı. Bölge'nin gösterge doğal gaz fiyatı **Dutch TTF** bu sabahki %7,5'lik artışla 46,9€ seviyesinde işlem görüyor (27 Şubat'a göre değişim: +%48). **Avrupa vadeli işlemleri** yeni günde bölge borsalarında %1'e yakın negatif açılışa işaret ediyor. **Asya'da** da bu sabah genel anlamda negatif seyr hakim. Öncü borsalardan **Çin'de** Şangay %0,04, **Japonya'da** Nikkei 225 %1,23, **Güney Kore'de** KOSPI %0,88 ve **Hong Kong** borsası %1,34 aşağıda işlem görüyor. **Faizler tarafında**, OIS piyasasında ECB'nin bugünkü nisan ayı toplantısını pas geçeceği fiyatlanırken, yılın ilk faiz artışı için haziran ayına kesin gözüyle bakılıyor. Yıl geneli için toplam faiz artışı miktarı beklentisi ise dün 12 baz puan artışla 84 baz puana yükseldi. **ABD'de** dün faizlerin sabit bırakıldığı Fed toplantısında çekimsiz oy sayısının 1992'den bu yana en yüksek sayıya yükselmesi ve 3 üyenin karar metnindeki "gevşeme eğiliminin" dahil edilmesine itiraz etmesi sonrasında piyasa nezdindeki 2027 yılının ilk yarısına dair fiyatlamalar faiz indiriminden sınırlı şekilde hızla artırımlı olarak düşük seviyede kaldığı ve işsizlik oranının son aylarda çok az değiştiği (iii) Enflasyonun yüksek kalmaya devam ettiği, bunda küresel enerji fiyatlarındaki son artışın etkili olduğu belirtildi. Orta Doğu'daki gelişmelerin, ekonomik görünüm üzerindeki belirsizliği artırdığı belirtildi. Kurulun, para politikasının uygun duruşunu değerlendirenler, gelen bilgilerin ekonomik görünüm üzerindeki etkilerini izlemeye devam edeceği, hedeflere ulaşılmasını engelleyebilecek risklerin ortaya çıkması halinde para politikasının duruşunu uygun şekilde ayarlamaya hazır olacağı söylemi yineleni. Komitenin değerlendirmelerde, işgücü piyasası koşulları, enflasyon baskıları ve enflasyon beklentileri ile finansal ve uluslararası gelişmeler de dahil olmak üzere geniş bir bilgi yelpazesini dikkate alacağı belirtildi.

- Fed faiz oranlarını beklentilere paralel olarak %3,50-%3,75 aralığında sabit bıraktı.** Metinde i) Son göstergelerin, ekonomik faaliyetin sağlam bir hızda genişlemeye devam ettiği gösterdiği ii) İstihdam artışlarının ortalama olarak düşük seviyede kaldığı ve işsizlik oranının son aylarda çok az değiştiği iii) Enflasyonun yüksek kalmaya devam ettiği, bunda küresel enerji fiyatlarındaki son artışın etkili olduğu belirtildi. Orta Doğu'daki gelişmelerin, ekonomik görünüm üzerindeki belirsizliği artırdığı belirtildi. Kurulun, para politikasının uygun duruşunu değerlendirenler, gelen bilgilerin ekonomik görünüm üzerindeki etkilerini izlemeye devam edeceği, hedeflere ulaşılmasını engelleyebilecek risklerin ortaya çıkması halinde para politikasının duruşunu uygun şekilde ayarlamaya hazır olacağı söylemi yineleni. Komitenin değerlendirmelerde, işgücü piyasası koşulları, enflasyon baskıları ve enflasyon beklentileri ile finansal ve uluslararası gelişmeler de dahil olmak üzere geniş bir bilgi yelpazesini dikkate alacağı belirtildi.
- Almanya'da öncü veriye göre TÜFE** nisanda beklentilerle uyumlu şekilde aylık %0,6 arttı. Yıllık enflasyon ise 0,2 puan artarak %2,9 ile Ocak 2024'ten bu yana en yüksek seviyeye ulaştı. Gıda ve enerji hariç çekirdek enflasyon ise %2,5'ten %2,3'e geriledi. Enerji fiyatlarında yıllık artış %10,1 oldu; Şubat 2023'ten bu yana en yüksek artış.
- Yurt dışında** ECB ve BoE'nin bu ayki toplantılarında faiz oranlarında bir değişikliğe gitmeleri beklenmiyor. Euro Bölgesi'nde bugün nisan ayı öncü TÜFE verisi açıklanacak. TÜFE'nin aylık %1,0 artacağı, yıllık artışın ise %2,6'dan %3,0'e yükselineceği tahmin ediliyor.
- Yurt içinde** işsizlik oranı mevsimsellikten arındırılmış olarak (m.a.) martta aylık 0,3 puan azalarak %8,1'e geriledi. İşgücüne katılım oranı martta sınırlı artışla %52,8 değerini aldı. Geniş tanımlı işsizlik oranlarından zamana bağlı olarak düşük seviyede bulunan atıl işgücü oranı ise 1,6 puan arttı ve %31,5 ile hazirandan bu yana en yüksek seviyede gerçekleşti.
- Ekonomik Güven Endeksi** nisanda aylık 1,5 puan azalırken, 96,4 ile temmuzdan bu yana en düşük seviyede gerçekleşti. Alt endekslerden aylık bazda Hizmet Sektörü Güven Endeksi (-3,5 puan), Perakende Ticaret Sektörü Güven Endeksi (-2,0 puan) ve Reel Kesim Güven Endeksi (-1,4 puan) geriledi. İnşaat Sektörü Güven Endeksi (+2,9 puan) ve Tüketici Güven Endeksi (+0,5 puan) arttı.
- Yurt içinde bugün** TÜİK mart ayı nihai dış ticaret istatistiklerini yayınlayacak. Ayrıca hizmet üretici fiyat endeksi, ilk çeyrek turizm istatistikleri ile yabancı turist girişleri verileri açıklanacak. Ticaret Bakanlığı'nın mart ayı geçici verilerine göre, dış ticaret açığı bir önceki yılın aynı ayına göre 4,1 milyar \$ arttı ve 11,3 milyar \$ ile Nisan 2025'ten bu yana en yüksek seviyede gerçekleşti.

Haftalık Getiriler (%)



Veriler (Bugün)

Önceki Beklenti

Türkiye Dış Denge (mart, milyar \$)	-9,03	-11,3
ECB Faiz Kararı (mevduat faizi, %)	2,00	2,00

Yatırımcı Takvimi için [tıklayın](#)

Devlet Tahvili Getirileri

(%)	29/04	28/04	2025
TLREF	39,99	39,97	37,96
TR 10 yıllık	34,19	33,93	28,96
ABD 10 yıllık	4,43	4,35	4,17
Almanya 10 yıllık	3,11	3,07	2,85

Döviz Kurları ve Kripto

	29/04	Günlük (%)	Haft. (%)	2025 sonu (%)
\$/TL	45,12	0,15	0,4	5,0
€/TL	52,73	-0,1	0,3	4,4
€//\$	1,17	-0,3	-0,2	-0,6
\$/Yen	160,41	0,5	0,6	2,4
GBP/\$	1,35	-0,3	-0,2	0,0
Bitcoin	75.655	-1,1	-3,6	-13,7

Hisse Senedi Endeksleri

	29/04	Günlük (%)	Haft. (%)	2025 sonu (%)
BIST-100	14.311	-0,1	-0,2	27,1
S&P 500	7.136	0,0	0,0	4,2
FTSE-100	10.213	-1,2	-2,5	2,8
DAX	23.955	-0,3	-1,0	-2,2
SMI	13.032	-0,9	-0,3	-1,8
Nikkei 225	59.917	0,0	0,6	19,0
MSCI EM	1.618	0,1	0,7	15,2
Şangay	4.108	0,7	0,0	3,5
Bovespa	184.750	-2,1	-4,2	14,7

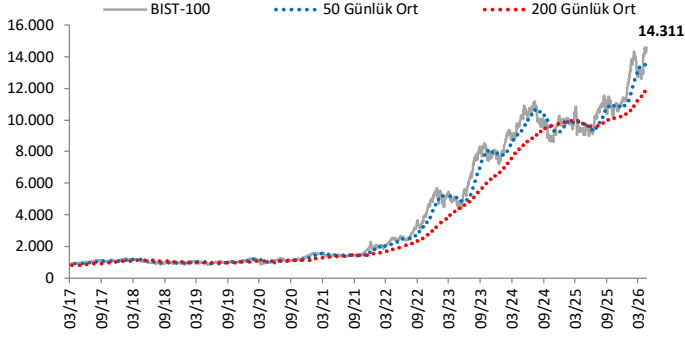
Emtia Fiyatları

	29/04	Günlük (%)	Haft. (%)	2025 sonu (%)
Brent (\$/varil)	118,0	6,1	15,8	94,0
Altın (\$/ons)	4.548	-1,1	-4,0	5,7
Gram Altın (TL)	6.609,1	-0,6	-3,2	10,8
Bakır (\$/libre)	587,9	-0,7	-4,1	3,5

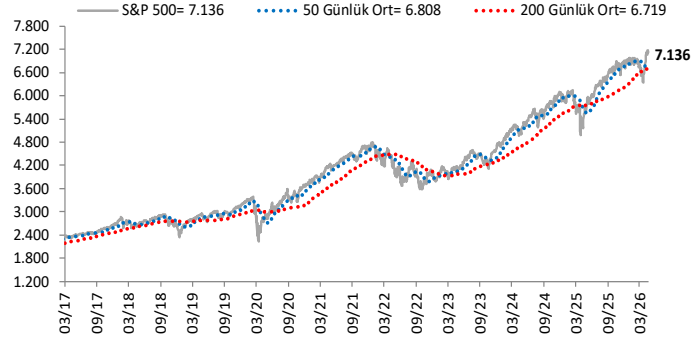
Kaynak: Bloomberg * Piyasalardaki son verileri yansıtır

Göstergeler

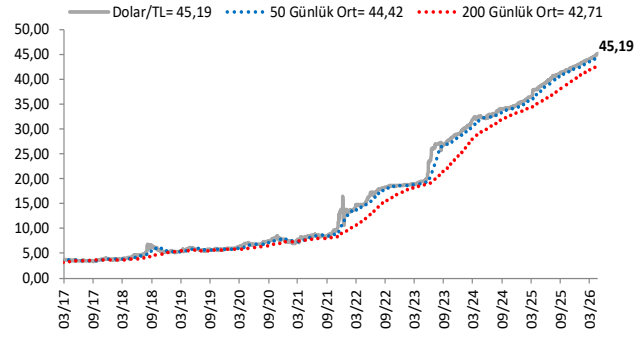
BIST-100 (bin)



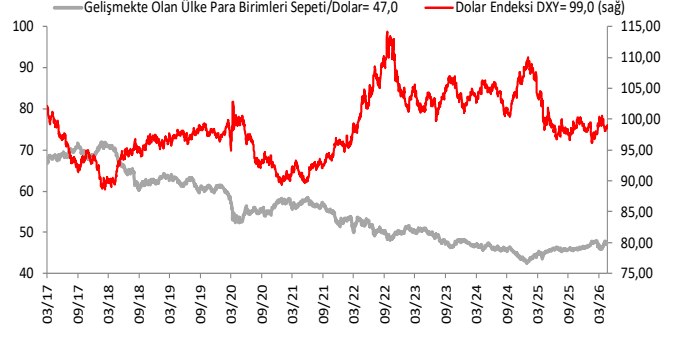
S&P 500



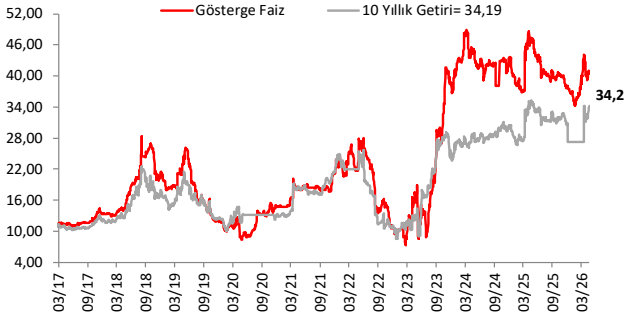
\$/TL



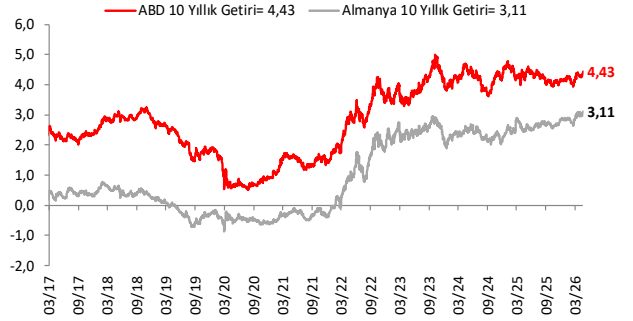
Dolar Endeksi DXY ve GOÜ Para Birimi Sepeti



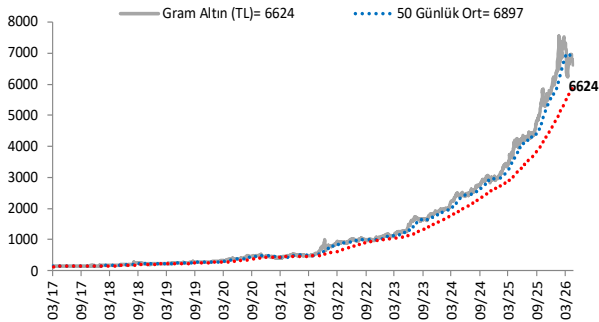
Yurt İçi Gösterge Faiz ve 10 Yıllık Getiri



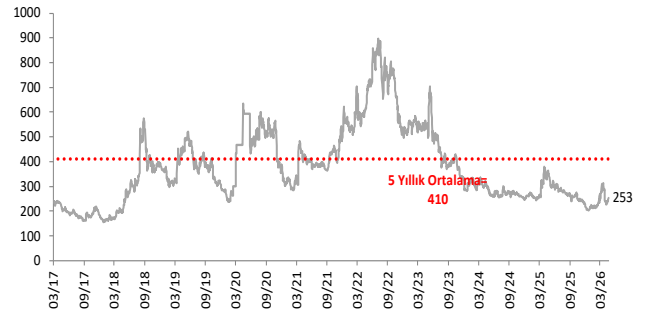
ABD ve Almanya 10 Yıllık Devlet Tahvili Getirileri (%)



Gram Altın (TL)



5 Yıllık CDS (baz puan)



Grafiklerde yer alan rakamlar, ilgili verinin son seviyesini göstermektedir.

Bu rapor Akbank Ekonomik Arařtırmalar ve Ak Yatırım tarafından hazırlanmıřtır.

Ekonomikarastirmalar@akbank.com

Dr. Çaęlar Yüncüler - Müdür

Caglar.Yunculer@akbank.com

M. Sibel Yapıcı

Sibel.Yapici@akbank.com

Sercan Piřkin

Sercan.Piskin@akbank.com

YASAL UYARI: Bu rapor ve yorumlardaki yazılar, bilgiler ve grafikler, ulařılabilen ilk kaynaklardan iyi niyetle ve doęruluęu, geçerlilięi, etkinlięi velhasıl her ne Őekil , suret ve nam altında olursa olsun herhangi bir karara dayanak oluřturması hususunda herhangi bir teminat, garanti oluřturmadan, yalnızca bilgi edinilmesi amacıyla derlenmiřtir. İř bu raporlardaki yorumlardan; eksik bilgi ve/veya güncellenme gibi konularda ortaya çıkabilecek zararlardan Akbank TAŐ, Ak Yatırım AŐ ve çalışanları sorumlu deęildir. Akbank TAŐ ve Ak Yatırım AŐ her an, hiębir Őekil ve surette ön ihbara ve/veya ihtara gerek kalmaksızın Őöz konusu bilgileri, tavsiyeleri deęiřtirebilir ve/veya ortadan kaldırabilir. Genel anlamda bilgi vermek amacıyla genel yatırım tavsiyesi nitelięinde hazırlanmıř olan iř bu rapor ve yorumlar, kapsamlı bilgiler, tavsiyeler hiębir Őekil ve surette Akbank TAŐ ve Ak Yatırım AŐ'nin herhangi bir taahhüdünü ięermedięinden, bu bilgilere istinaden her türlü özel ve/veya tüzel kiřiler tarafından alınacak kararlar, varılacak sonuçlar, geręekleřtirilecek iřlemler ve oluřabilecek her türlü riskler bizatihi bu kiřilere ait ve raci olacaktır. Bu nedenle, iřbu rapor, yorum ve tavsiyelerde yer alan bilgilere dayanılarak özel ve/veya tüzel kiřiler tarafından alınacak kararlar, varılacak sonuçlar, geręekleřtirilecek iřlemler nedeniyle oluřabilecek her türlü maddi ve manevi zarar, kar mahrumiyeti, her ne nam altında olursa olsun ilgililer veya 3. kiřilerin uğrayabileceęi doęrudan ve/veya dolayısıyla oluřacak zarar ve ziyandan hiębir Őekil ve surette Akbank T.A.Ő, Ak Yatırım A.Ő ve çalışanları sorumlu olmayacak olup, ilgililer, uğranılan/uęranılacak zararlar nedeniyle hiębir Őekil ve surette her ne nam altında olursa olsun Akbank TAŐ, Ak Yatırım AŐ ve çalışanlarından herhangi bir tazminat talep etme hakkı bulunmadıklarını bilir ve kabul ederler. Bu rapor, yorum ve tavsiyelerde yer alan bilgiler "yatırım danıřmanlıęı" hizmeti ve/veya faaliyeti olmayıp, genel yatırım danıřmanlıęı faaliyeti kapsamındadır; yatırım danıřmanlıęı hizmeti almak isteyen kiři ve kurumların, iř bu hizmeti vermeye yetkili kurum ve kuruluřlarla temasa geęmesi ve bu hizmeti bir Őözleřme karřılıęında alması SPK mevzuatınca zorunludur. Yatırım danıřmanlıęı hizmeti; aracı kurumlar, portföy yönetim Őirketleri, mevduat kabul etmeyen bankalar ile müřteri arasında imzalanacak yatırım danıřmanlıęı Őözleřmesi çerçevesinde sunulmaktadır. Burada yer alan yorum ve tavsiyeler, yorum ve tavsiyede bulunanların kiřisel görüřlerine dayanmaktadır. Bu görüřler, genel yatırım danıřmanlıęı faaliyeti kapsamında genel olarak düzenlendięinden, kiřiye özel rapor, yorum ve tavsiyeler ięermedięinden mali durumunuz ile risk ve getiri tercihlerinize uygun olmayabilir. Bu nedenle, sadece burada yer alan bilgilere dayanılarak yatırım kararı verilmesi beklentilerinize uygun sonuçlar doęurmayabilir.



AKYatırım

AKBANK

Ekonomik Arařtırmalar