

## Piyasalarda Son Görünüm\*

USD/TL	EUR/TRY	EUR/USD	BIST-100	Gram Altın
45,9030	53,3906	1,1630	13.891	6671,8

## Sağlıklı, mutlu, güzel bir bayram geçirmeniz dileğiyle

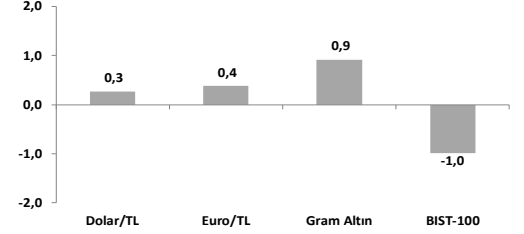
- Yurt içinde ekonomik güven endeksi mayısta 0,7 puan artışla 97,2'ye yükseldi.
- ABD'de bugün Conference Board tüketici güven endeksi verisi açıklanacak.
- Petrol fiyatı İran'a yönelik yeni saldırı haberlerinin ardından yükseldi.

Haftanın ilk işlem gününde petrol fiyatları ABD-İran müzakerelerine ilişkin olumlu haber akışıyla sert düşüş göstermesinin ardından ABD ve İsrail uçaklarının Hürmüz Boğazı'ndaki İran gemilerine ve diğer hedeflere saldırdığı haberleriyle yükseldi. ABD Merkez Komutanlığı, İran'daki füze fırlatma rampaları ve mayın döşemeye çalışan gemilerin vurulduğunu, saldırıların savunma amaçlı olduğunu belirtti. ABD Dışişleri Bakanı Marco Rubio, İran'la müzakerelerin birkaç gün sürebileceğini açıkladı. Brent petrol varil fiyatı dün günü %7,1 düşüşle 96,1\$ seviyesinde tamamlamasının ardından, bu sabah %2,2 artışla 98,2\$ seviyesinde işlem görüyor. ABD'de vadeli işlemler piyasalarında alıcılı seyriz görülürken, değerli metal fiyatları düşüştü.

**ABD borsaları** dün tatil nedeniyle kapalıydı. **Avrupa'da** Eurostoxx 600 endeksi dün ABD ve İran arasında anlaşma beklentilerinin artmasıyla şubat sonundan bu yana en yüksek seviyeye ulaşıırken, art arda altıncı günde de artış gösterdi. Endeks günü %1,0 artışla tamamladı. Fransa'da CAC 40, Almanya'da DAX endeksleri sırasıyla %1,8 ve %2,0 artış gösterdi. İngiltere'nin FTSE 100 endeksi tatil nedeniyle kapalıydı. İtalyan borsası enerji ve çip hisselerindeki yükselişin de etkisiyle rekor yüksek seviyeye ulaştı. **VIX oynaklık endeksi** dün 16,59 ile 2 Şubat'tan bu yana en düşük seviyede gerçekleşti. ABD vadeli işlemler bu sabah pozitif açılışa işaret ediyor. Asya piyasalarında bu sabah karışık bir görünüm hakim. Çin'de Şangay %0,5, Japonya'da Nikkei 225 %0,1 ile satıcılı işlem görüyor. Güney Kore'de KOSPI ise %3,0 primli. **Tahvil piyasasında**; Euro Bölgesi tahvil getirileri dün enflasyon endişelerinin hafiflemesi ve merkez bankası faiz artırımı beklentilerinin azalmasıyla geriledi. Almanya'da faiz oranı beklentilerine daha duyarlı olan 2 yıllık tahvil getirileri 11 baz puan düşerek %2,53'e geriledi. OIS piyasasında ECB'nin haziran toplantısında ilk faiz artışı yapacağına atfedilen olasılık %75'e, yıl geneli toplam faiz artışı miktarı beklentisi ise 14 baz puan azalışla 51 baz puana geriledi. ABD tarafında ise Fed'in Aralık 2026'da faiz artışına gitme senaryosuna %74 olasılıkla fiyatlanıyor. 2 yıllık ABD tahvil getirisi bu sabah 6 baz puan azalışla %4,06, 10 yıllık getiri 5 baz puan düşüşle %4,51 seviyesinden işlem görüyor. Böylece 10 ve 2 yıllık getiri farkı Cuma günü 44 baz puan iken bu sabah 45 baz puan seviyesinde. **Dolar Endeksi (DXY)** diğer önemli para birimleri karşısında bu sabah %0,1 düşüşle 99,09'dan işlem görüyor. Euro/dolar paritesi 1,163 seviyesinde. **Altının ons fiyatı** dün günü %1,4 artışla 4571\$'dan, **gümüşün fiyatı** ise %3,4 artışla 78,08\$'dan sonlandırdı. Bu sabah ise altın fiyatı %0,9 azalışla 4529\$ ve gümüşün fiyatı ise %2,1 düşüşle 76,43\$'dan işlem görüyor.

- Yurt dışında bugün** ABD'de konut fiyatları, Conference Board Tüketici Güven Endeksi ve Chicago Fed Ulusal Aktivite Endeksi verileri yayınlanacak. ABD'de tüketici güven endeksi nisan ayında aylık 0,6 puan artışla 92,8 seviyesinde gerçekleşmiş, tüketicilerin ortalama 12 aylık enflasyon beklentileri %6,1 ile yüksek seviyede kalmıştı. Endeksin mayıs ayında 92,0 seviyesinde gerçekleşeceği tahmin ediliyor.
- Yurt dışında** Çarşamba günü ABD'de Richmond Fed imalat endeksi, Perşembe günü ABD'de kişisel tüketim harcamaları enflasyonu (PCE), 1Ç büyüme verisinin ikinci tahmini, dayanıklı mal siparişleri ile Avrupa Merkez Bankası toplantı tutanakları, Cuma günü ise Almanya'da mayıs ayı öncü TÜFE bu hafta takip edilecek veriler arasında yer alıyor. Ayrıca hafta boyunca Fed üyelerinin açıklamaları takip edilecek. **ABD ekonomisi** 2026 yılı ilk çeyreğine ilişkin ilk açıklanan tahmine göre çeyrek bazda yıllıklandırılmış olarak %2,0 büyüdü. Büyümenin başlıca itici güçleri konut dışı sabit yatırımlar, tüketim harcamaları ve kamu harcamaları oldu. Net ihracat ise büyümeyi aşağı çekti. **ABD'de kişisel tüketim harcamaları enflasyonu (PCE)** artan enerji fiyatları kaynaklı mart ayında sert yükselmisti; aylık bazda %0,7 artarken, yıllık artış %2,8'den %3,5'e çıkarak Mayıs 2023'ten bu yana en yüksek seviyeye ulaşmıştı. PCE'nin nisanda aylık %0,5, yıllık %3,8 artması bekleniyor. Almanya'da TÜFE nisanda aylık %0,6 artarken, yıllık değişim 0,2 puan artışla %2,9 (Ocak 2024'ten bu yana en yüksek seviyeye) olarak gerçekleşmişti. Enflasyonun mayısta öncü veriye göre aylık %0,1, yıllık %2,9 artacağı tahmin ediliyor.
- Yurt içinde Ekonomik Güven Endeksi** iki aylık düşüşün ardından mayısta aylık 0,7 puan artışla 97,2'ye yükseldi. Bununla birlikte endeks 100 seviyesinin altında kalmaya devam etti. Alt endekslerden Tüketici Güven Endeksi (+0,3 puan), Reel Kesim Güven Endeksi (+2,4 puan), perakende ticaret sektörü güven endeksi (+0,9 puan) artarken, hizmet sektörü güven endeksi (-0,7 puan) ve inşaat sektörü güven endeksi (-1,5 puan) azaldı.

## Haftalık Getiriler (%)



## Veriler (Bugün)

## Önceki Beklenti

ABD Conference Board Tüketici Güven Endeksi (mayıs)	92,8	92,0
ABD Chicago Fed Ulusal Aktivite Endeksi (nisan)	-0,20	-0,03

## Yatırımcı Takvimi için tıklayın

## Devlet Tahvili Getirileri

(%)	25/05	22/05	2025
TLREF	40,00	40,00	37,96
TR 10 yıllık	35,65	36,14	28,96
ABD 10 yıllık	4,56	4,56	4,17
Almanya 10 yıllık	2,95	3,04	2,85

## Döviz Kurları ve Kripto

	25/05	Günlük (%)	Haft. (%)	2025 sonu (%)
\$/TL	45,70	-0,01	0,3	6,4
€/TL	53,33	0,5	0,4	5,6
€/§	1,16	0,4	-0,1	-0,9
\$/Yen	158,91	-0,2	0,1	1,4
GBP/§	1,35	0,5	0,5	0,2

Bitcoin	77.211	0,8	0,5	-11,9
---------	--------	-----	-----	-------

## Hisse Senedi Endeksleri

	25/05	Günlük (%)	Haft. (%)	2025 sonu (%)
BIST-100	13.891	0,6	-1,0	23,3
DAX	25.389	2,0	4,4	3,7
SMI	13.503	0,0	2,0	1,8
Nikkei 225	65.158	2,9	7,1	29,4
MSCI EM	1.711	1,5	2,9	21,9
Şangay	4.153	1,0	0,5	4,6
Bovespa	177.816	0,9	0,5	10,4

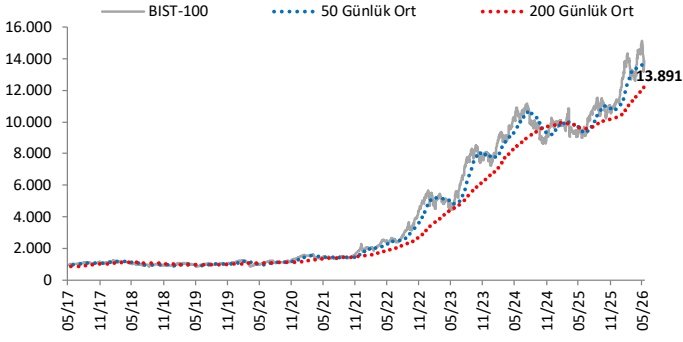
## Emtia Fiyatları

	25/05	Günlük (%)	Haft. (%)	2025 sonu (%)
Brent (\$/varil)	96,1	-7,1	-14,2	58,0
Altın (\$/ons)	4.571	1,4	0,1	4,8
Gram Altın (TL)	6.738,8	1,3	0,9	13,0
Bakır (\$/libre)	634,2	0,0	1,1	11,6

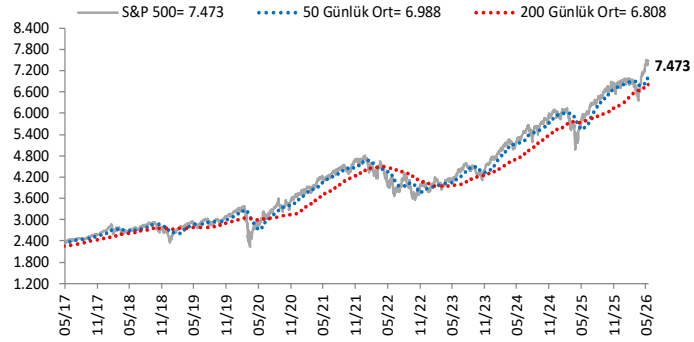
Kaynak: Bloomberg \* Piyasalardaki son verileri yansıtır

# Göstergeler

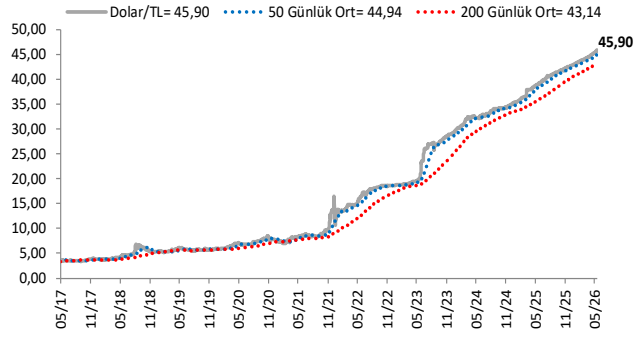
## BIST-100 (bin)



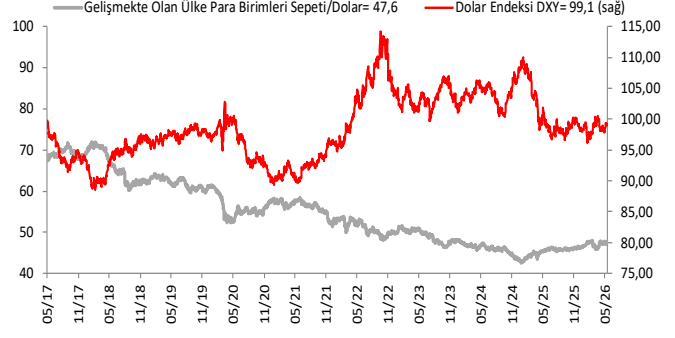
## S&P 500



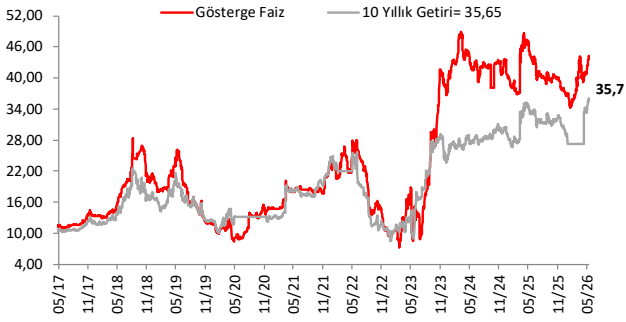
## \$/TL



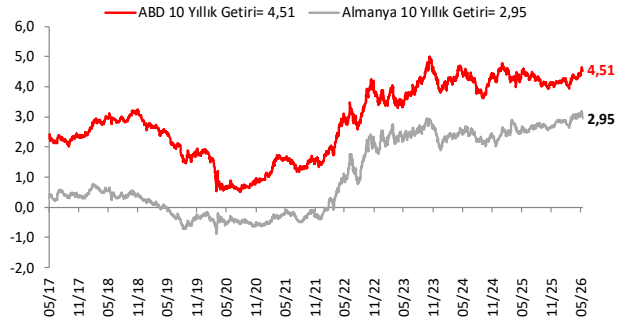
## Dolar Endeksi DXY ve GOÜ Para Birimi Sepeti



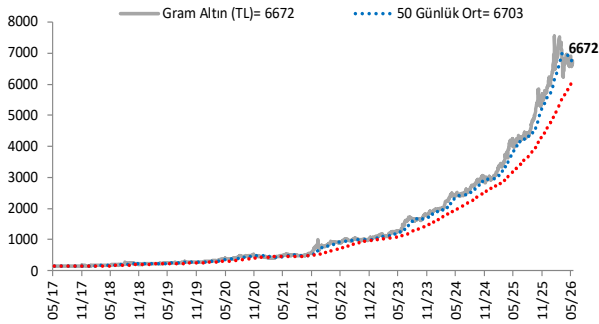
## Yurt İçi Gösterge Faiz ve 10 Yıllık Getiri



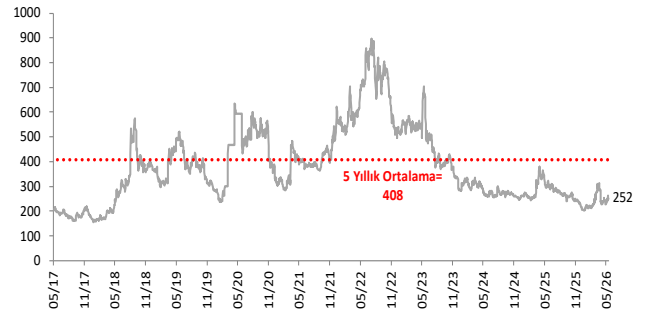
## ABD ve Almanya 10 Yıllık Devlet Tahvil Getirileri (%)



## Gram Altın (TL)



## 5 Yıllık CDS (baz puan)



Grafiklerde yer alan rakamlar, ilgili verinin son seviyesini göstermektedir.

Bu rapor Akbank Ekonomik Arařtırmalar ve Ak Yatırım tarafından hazırlanmıřtır.

[Ekonomikarastirmalar@akbank.com](mailto:Ekonomikarastirmalar@akbank.com)

Dr. aęlar Yüncüler - Müdür

[Caglar.Yunculer@akbank.com](mailto:Caglar.Yunculer@akbank.com)

M. Sibel Yapıcı

[Sibel.Yapici@akbank.com](mailto:Sibel.Yapici@akbank.com)

Sercan Piřkin

[Sercan.Piskin@akbank.com](mailto:Sercan.Piskin@akbank.com)

**YASAL UYARI:** Bu rapor ve yorumlardaki yazılar, bilgiler ve grafikler, ulařılabilen ilk kaynaklardan iyi niyetle ve doęruluęu, geçerlilięi, etkinlięi velhasıl her ne Őekil , suret ve nam altında olursa olsun herhangi bir karara dayanak oluřturması hususunda herhangi bir teminat, garanti oluřturmadan, yalnızca bilgi edinilmesi amacıyla derlenmiřtir. İř bu raporlardaki yorumlardan; eksik bilgi ve/veya güncellenme gibi konularda ortaya çıkabilecek zararlardan Akbank TAŐ, Ak Yatırım AŐ ve alıřanları sorumlu deęildir. Akbank TAŐ ve Ak Yatırım AŐ her an, hiębir Őekil ve surette ön ihbara ve/veya ihtaraya gerek kalmaksızın Őöz konusu bilgileri, tavsiyeleri deęiřtirebilir ve/veya ortadan kaldıracaktır. Genel anlamda bilgi vermek amacıyla genel yatırım tavsiyesi niteliğinde hazırlanmıř olan iř bu rapor ve yorumlar, kapsamlı bilgiler, tavsiyeler hiębir Őekil ve surette Akbank TAŐ ve Ak Yatırım AŐ'nin herhangi bir taahhüdünü iermedięinden, bu bilgilere istinaden her türlü özel ve/veya tüzel kiřiler tarafından alınacak kararlar, varılacak sonuçlar, gerekleřtirilecek iřlemler ve oluřabilecek her türlü riskler bizatihi bu kiřilere ait ve raci olacaktır. Bu nedenle, iřbu rapor, yorum ve tavsiyelerde yer alan bilgilere dayanılarak özel ve/veya tüzel kiřiler tarafından alınacak kararlar, varılacak sonuçlar, gerekleřtirilecek iřlemler nedeniyle oluřabilecek her türlü maddi ve manevi zarar, kar mahrumiyeti, her ne nam altında olursa olsun ilgililer veya 3. kiřilerin uğrayabileceęi doęrudan ve/veya dolayısıyla oluřacak zarar ve ziyandan hiębir Őekil ve surette Akbank T.A.Ő, Ak Yatırım A.Ő ve alıřanları sorumlu olmayacak olup, ilgililer, uğranılan/uęranılacak zararlar nedeniyle hiębir Őekil ve surette her ne nam altında olursa olsun Akbank TAŐ, Ak Yatırım AŐ ve alıřanlarından herhangi bir tazminat talep etme hakkı bulunmadıklarını bilir ve kabul ederler. Bu rapor, yorum ve tavsiyelerde yer alan bilgiler "yatırım danıřmanlıęı" hizmeti ve/veya faaliyeti olmayıp, genel yatırım danıřmanlıęı faaliyeti kapsamındadır; yatırım danıřmanlıęı hizmeti almak isteyen kiři ve kurumların, iř bu hizmeti vermeye yetkili kurum ve kuruluřlarla temasa gemesi ve bu hizmeti bir Őözleřme karřılığında alması SPK mevzuatınca zorunludur. Yatırım danıřmanlıęı hizmeti; aracı kurumlar, portföy yönetim Őirketleri, mevduat kabul etmeyen bankalar ile müřteri arasında imzalanacak yatırım danıřmanlıęı Őözleřmesi çerevesinde sunulmaktadır. Burada yer alan yorum ve tavsiyeler, yorum ve tavsiyede bulunanların kiřisel görüřlerine dayanmaktadır. Bu görüřler, genel yatırım danıřmanlıęı faaliyeti kapsamında genel olarak düzenlendięinden, kiřiye özel rapor, yorum ve tavsiyeler iermedięinden mali durumunuz ile risk ve getiri tercihlerinize uygun olmayabilir. Bu nedenle, sadece burada yer alan bilgilere dayanılarak yatırım kararı verilmesi beklentilerinize uygun sonuçlar doęurmayabilir.



AKYatırım

AKBANK

Ekonomik Arařtırmalar