

## Piyasalarda Son Görünüm\*

USD/TL	EUR/TRY	EUR/USD	BIST-100	Gram Altın
45,9550	53,4366	1,1622	14.200	6586,9

## Petrol müzakere belirsizliği ile yükselişini sürdürüyor

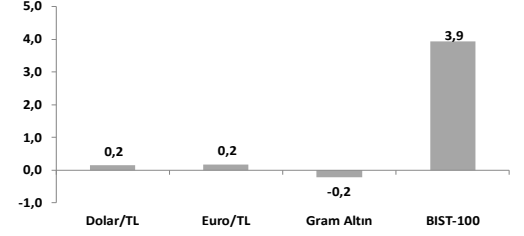
- Euro Bölgesi'nde TÜFE mayısta öncü veriye göre aylık %0,1, yıllık %3,2 arttı.
- ABD JOLTS açık iş pozisyonları nisanda aylık 731 bin artış gösterdi.
- Küresel çapta bugün hizmet sektörü PMI verileri açıklanacak.

Washington ile Tahran arasında yürütülen müzakere sürecinde karşılıklı mesaj alışverişinin durdurulduğuna dair çelişkili mesajlar gelmeye devam ederken, Bölge'de yaşanan çatışmalar petrol fiyatlarını üçüncü günde de yukarı taşıyor. ABD Başkanı Trump, çünkü açıklamalarında İran ile müzakerelerin kesintisiz şekilde devam ettiğini belirterek, Tahran yönetimine "öyle ya da böyle bir anlaşma yapması" çağrısında bulundu. Diğer yandan, İran basını Trump'ın iddialarına karşılık Tahran ile Washington arasındaki mesaj alışverişinin birkaç gündür kesildiğini öne sürmeye devam ediyor. Bununla birlikte İran Devrim Muhafızları Ordusu, ABD ile İran arasında Hürmüz Boğazı'nda karşılıklı saldırılar düzenlendiğini açıkladı. Son yaşanan gelişmelerle birlikte, bu sabah %0,9 artışla 97\$ seviyesinde işlem gören Brent petrol varil fiyatı son üç işlem gününde birikimli olarak %5,3 yükselmiş oldu. Yeni günün başlangıcında, ABD ve Avrupa borsaları vadeli işlemleri ile tahvil getirileri ve dolar endeksinde yatay görünüm hakim.

MSCI Dünya Endeksi dün Avrupa ve Asya borsaları öncülüğünde %0,36 değer kazanarak rekor tazelerken, MSCI Gelişme Olan Piyasalar Endeksi %0,9 yükselişle yıl başından bu yana olan getirisini %27'ye taşıdı. ABD'de son 3 işlem gününde özellikle büyük ölçekli teknoloji şirketlerinde (MAG7: %0,99) kâr satışlarının ön plana çıktığı S&P 500 ve Nasdaq dün sırasıyla %0,13 ve %0,03 ile sınırlı artışlar kaydetti. Ancak endeksin pozitif tarafta kapanmasında yine yaklaşık %40 ağırlığa sahip teknoloji endeksinin %0,92 yükselmesi belirleyici olurken (yıl başından bu yana: +%27,8), petrol fiyatlarındaki artıştan destek bulan enerji sektör endeksi de dün %0,99 değer kazandı (yıl başından bu yana: +%28). Avrupa'da ise ABD-İran müzakerelerinin devam ettiğine dair Trump'tan gelen olumlu sinyalleri saat farkıyla gecikmeli fiyatlayan Stoxx Europe 600 dün %0,66 yükselerek hafta başındaki kayıpların önemli bir kısmını telafi etti. Bölge'nin gösterge doğal gaz fiyatı Dutch TTF çünkü %3'lük düşüşün ardından bu sabah %1,9'luk artışla 48,5€ seviyesinde işlem görüyor (27 Şubat'a göre değişim: +%53). Avrupa vadeli işlemleri bu sabah bölge borsalarından yatay açılışa işaret ediyor. Asya'da ise yeni günde alıcılı seyir takip ediliyor. Öncü borsalardan, Çin'de Şangay %0,42 ve Japonya'da Nikkei 225 %2,91 yükselişe işlem görüyor. Faizler tarafında, OIS piyasasında ECB'nin önümüzdeki hafta Perşembe günü faiz artışı yapmasına neredeyse kesin gözüyle bakılırken, yıl geneli toplam faiz artışı beklentisi 65 baz puan seviyesinde fiyatlanıyor. ABD tarafında piyasaların Aralık 2026'da faiz artışına verdiği olasılık ise bu sabah %75 seviyesinde seyrediyor. Nisan ayı Fed toplantısının ardından yayımlanan bildiriye Fed'in faiz indirimlerine yeniden başlayacağını ima eden ifadelerle karşı çıkan Cleveland Fed Başkanı Beth Hammack, ekonomik görünümle ilgili belirsizlikler göz önüne alındığında faiz oranlarını şimdilik sabit tutmanın makul olduğunu, ancak yetkililerin yüksek enflasyonu sınırlamak için yakında harekete geçmeleri gerekebileceğini açıkladı. 2 yıllık ABD tahvil getirisi dün 1 baz puan artışla %4,04'e yükselirken, 10 yıllık getiri 2 baz puan düşüşle %4,44'e geriledi. Dolar Endeksi (DXY) ve Euro/dolar paritesi günün sırasıyla 99,22 ve 1,163 seviyelerinde yatay tamamladı. Sınırlı tepki alışlarının gözlemlendiği değerli metaller tarafında, altının ons fiyatı dün %0,1 yükselirken, bu sabah %0,4 düşüşle 4471\$'da, dün %0,3 yükselen gümüş fiyatı ise yeni günde %0,4 düşüşle 74,8\$'da işlem görüyor.

- Euro Bölgesi'nde TÜFE mayısta öncü veriye göre beklentilere paralel aylık bazda %0,1 artarken, yıllık artış ise %3,0'ten %3,2'ye yükseldi ve Eylül 2023'ten bu yana en yüksek seviyeye ulaştı. Mayıs ayında yıllık bazda en yüksek artış oranı enerjide (nisan: %10,8, mayıs: %10,9) görülürken, bunu yıllık %3,5 artışla hizmetler (nisan: %3,0), %2,0 artışla gıda, alkol ve tütün (nisan: %2,4) takip etti. Enerji dışı sanayi mallarında yıllık artış %0,9 oldu (nisan: %0,8). Gıda ve enerji fiyatlarındaki yıllık artış ise nisanda %2,2 iken mayısta %2,5 değerini aldı. Çekirdek enflasyondaki artış, büyük ölçüde hizmet fiyatlarından kaynaklandı.
- ABD JOLTS açık iş pozisyonları verisine göre; açık iş pozisyonu artarken, işe alımlar azaldı. Açık iş pozisyonları nisanda aylık 731 bin artışla 7,62 milyon seviyesinde gerçekleşti (beklenti: 6,87 milyon); Mayıs 2024'ten bu yana en yüksek seviye. Açık iş oranı %4,6 oldu. En büyük artış profesyonel ve ticari hizmetler sektöründe görüldü (+668 bin). Finans ve sigorta sektöründe ise azalış gözlemlendi (-135 bin). İşe alım oranı %3,5'ten %3,2'ye, işten ayrılma oranı ise %3,4'ten %3,1'e geriledi.
- Yurt dışında bugün ABD ve Euro Bölgesi'nde mayıs ayı nihai hizmet sektörü PMI'ı, ABD'de ISM hizmet sektörü endeksi, ADP özel sektör istihdamı, dayanıklı mal siparişleri ve Bej Kitap, Euro Bölgesi'nde nisan ayı ÜFE verileri açıklanacak. ABD'de ISM hizmet sektörü endeksi nisanda aylık 0,4 puan azalarak 53,6'ya gerilemekle birlikte görece güçlü seyrini sürdürmüştü. Endeks son 22 aydır genişleme bölgesinde bulunuyor. Endeksin mayıs ayında 53,8 seviyesinde gerçekleşeceği tahmin ediliyor.

## Haftalık Getiriler (%)



## Veriler (Bugün)

## Önceki Beklenti

ABD ISM Hizmet Sektörü Endeksi (mayıs)	53,6	53,8
ABD ADP İstihdam Değişimi (mayıs, bin kişi)	109	120

## Yatırımcı Takvimi için tıklayın

## Devlet Tahvili Getirileri

(%)	02/06	01/06	2025
TLREF	39,99	40,00	37,96
TR 10 yıllık	34,72	35,28	28,96
ABD 10 yıllık	4,44	4,45	4,17
Almanya 10 yıllık	2,97	3,00	2,85

## Döviz Kurları ve Kripto

	02/06	Günlük (%)	Haft. (%)	2025 sonu (%)
\$/TL	45,94	0,09	0,2	6,9
€/TL	53,46	0,1	0,2	5,8
€/\$/	1,16	0,0	0,0	-1,0
\$/Yen	159,91	0,2	0,4	2,0
GBP/\$	1,35	0,1	0,1	-0,1
Bitcoin	67.490	-5,4	-11,2	-23,0

## Hisse Senedi Endeksleri

	02/06	Günlük (%)	Haft. (%)	2025 sonu (%)
BIST-100	14.200	3,6	3,9	26,1
S&P 500	7.610	0,1	1,2	11,2
FTSE-100	10.374	0,3	-1,1	4,5
DAX	25.124	0,5	-0,2	2,6
SMI	13.306	0,0	-1,6	0,3
Nikkei 225	66.734	-0,3	2,7	32,6
MSCI EM	1.789	0,9	4,0	27,4
Şangay	4.075	0,4	-1,7	2,7
Bovespa	174.198	1,2	-1,4	8,1

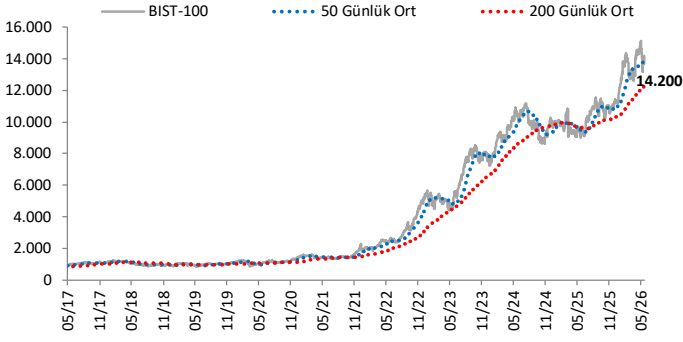
## Emtia Fiyatları

	02/06	Günlük (%)	Haft. (%)	2025 sonu (%)
Brent (\$/varil)	96,0	1,1	-3,6	57,8
Altın (\$/ons)	4.489	0,1	-0,4	3,3
Gram Altın (TL)	6.622,3	0,2	-0,2	11,0
Bakır (\$/libre)	667,7	1,9	5,0	17,5

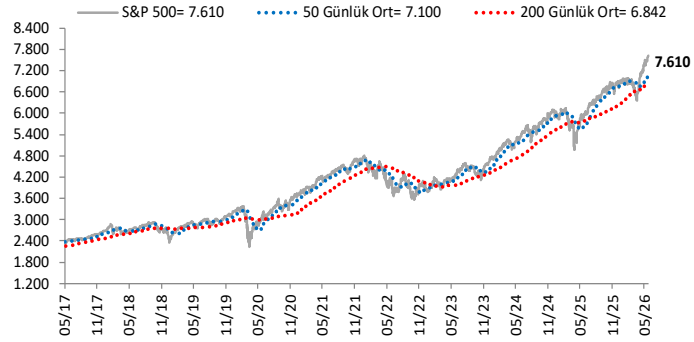
Kaynak: Bloomberg \* Piyasalardaki son verileri yansıtır

# Göstergeler

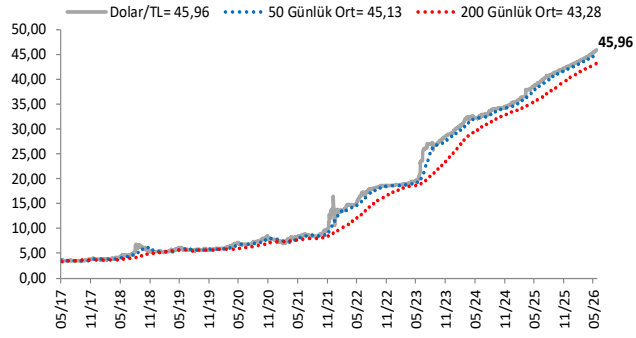
## BIST-100 (bin)



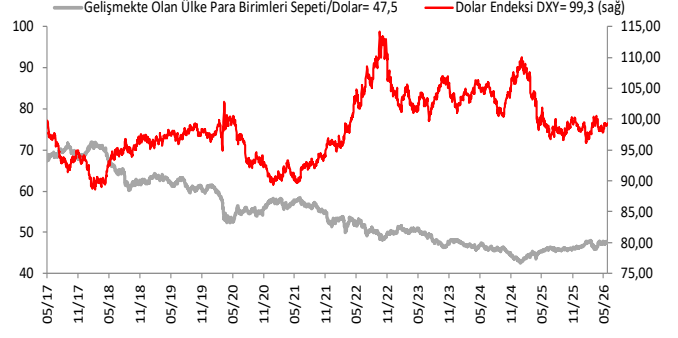
## S&P 500



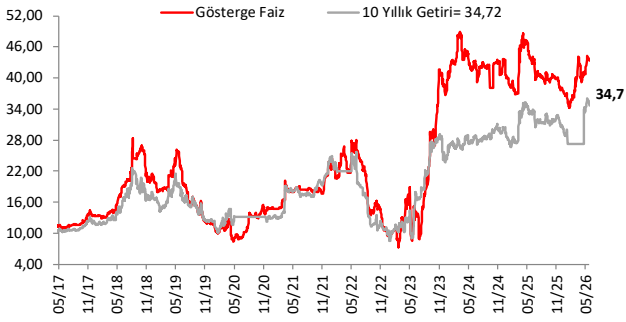
## \$/TL



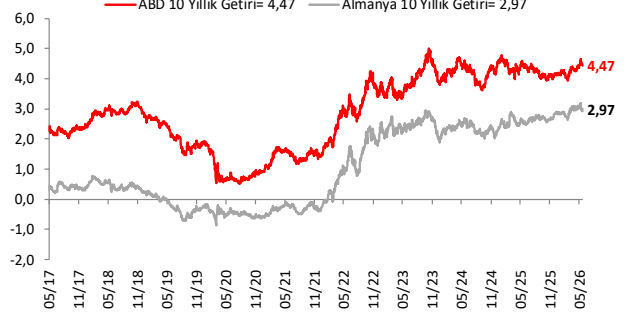
## Dolar Endeksi DXY ve GOÜ Para Birimi Sepeti



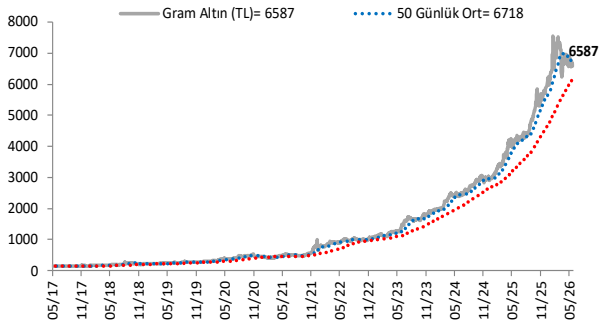
## Yurt İçi Gösterge Faiz ve 10 Yıllık Getiri



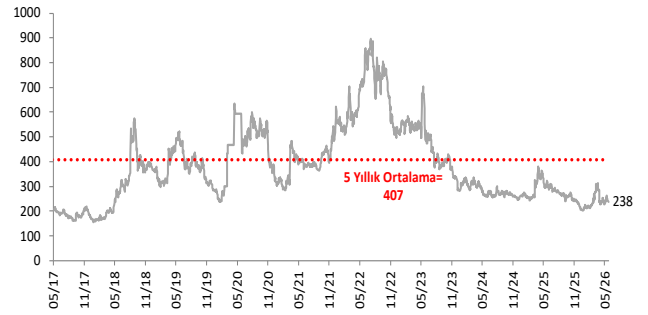
## ABD ve Almanya 10 Yıllık Devlet Tahvil Getirileri (%)



## Gram Altın (TL)



## 5 Yıllık CDS (baz puan)



Grafiklerde yer alan rakamlar, ilgili verinin son seviyesini göstermektedir.

Bu rapor Akbank Ekonomik Arařtırmalar ve Ak Yatırım tarafından hazırlanmıřtır.

[Ekonomikarastirmalar@akbank.com](mailto:Ekonomikarastirmalar@akbank.com)

Dr. aęlar Yüncüler - Müdür

[Caglar.Yunculer@akbank.com](mailto:Caglar.Yunculer@akbank.com)

M. Sibel Yapıcı

[Sibel.Yapici@akbank.com](mailto:Sibel.Yapici@akbank.com)

Sercan Piřkin

[Sercan.Piskin@akbank.com](mailto:Sercan.Piskin@akbank.com)

**YASAL UYARI:** Bu rapor ve yorumlardaki yazılar, bilgiler ve grafikler, ulařılabilen ilk kaynaklardan iyi niyetle ve doęruluęu, geçerlilięi, etkinlięi velhasıl her ne Őekil , suret ve nam altında olursa olsun herhangi bir karara dayanak oluřturması hususunda herhangi bir teminat, garanti oluřturmadan, yalnızca bilgi edinilmesi amacıyla derlenmiřtir. İř bu raporlardaki yorumlardan; eksik bilgi ve/veya güncellenme gibi konularda ortaya çıkabilecek zararlardan Akbank TAŐ, Ak Yatırım AŐ ve alıřanları sorumlu deęildir. Akbank TAŐ ve Ak Yatırım AŐ her an, hiębir Őekil ve surette ön ihbara ve/veya ihtara gerek kalmaksızın Őöz konusu bilgileri, tavsiyeleri deęiřtirebilir ve/veya ortadan kaldırabilir. Genel anlamda bilgi vermek amacıyla genel yatırım tavsiyesi niteliğinde hazırlanmıř olan iř bu rapor ve yorumlar, kapsamlı bilgiler, tavsiyeler hiębir Őekil ve surette Akbank TAŐ ve Ak Yatırım AŐ'nin herhangi bir taahhüdünü iermedięinden, bu bilgilere istinaden her türlü özel ve/veya tüzel kiřiler tarafından alınacak kararlar, varılacak sonuçlar, gerekleřtirilecek iřlemler ve oluřabilecek her türlü riskler bizatihi bu kiřilere ait ve raci olacaktır. Bu nedenle, iřbu rapor, yorum ve tavsiyelerde yer alan bilgilere dayanılarak özel ve/veya tüzel kiřiler tarafından alınacak kararlar, varılacak sonuçlar, gerekleřtirilecek iřlemler nedeniyle oluřabilecek her türlü maddi ve manevi zarar, kar mahrumiyeti, her ne nam altında olursa olsun ilgililer veya 3. kiřilerin uğrayabileceęi doęrudan ve/veya dolayısıyla oluřacak zarar ve ziyandan hiębir Őekil ve surette Akbank T.A.Ő, Ak Yatırım A.Ő ve alıřanları sorumlu olmayacak olup, ilgililer, uğranılan/uęranılacak zararlar nedeniyle hiębir Őekil ve surette her ne nam altında olursa olsun Akbank TAŐ, Ak Yatırım AŐ ve alıřanlarından herhangi bir tazminat talep etme hakkı bulunmadıklarını bilir ve kabul ederler. Bu rapor, yorum ve tavsiyelerde yer alan bilgiler "yatırım danıřmanlıęı" hizmeti ve/veya faaliyeti olmayıp, genel yatırım danıřmanlıęı faaliyeti kapsamındadır; yatırım danıřmanlıęı hizmeti almak isteyen kiři ve kurumların, iř bu hizmeti vermeye yetkili kurum ve kuruluřlarla temasa gemesi ve bu hizmeti bir Őözleřme karřılığında alması SPK mevzuatınca zorunludur. Yatırım danıřmanlıęı hizmeti; aracı kurumlar, portföy yönetim Őirketleri, mevduat kabul etmeyen bankalar ile müřteri arasında imzalanacak yatırım danıřmanlıęı Őözleřmesi çerevesinde sunulmaktadır. Burada yer alan yorum ve tavsiyeler, yorum ve tavsiyede bulunanların kiřisel görüřlerine dayanmaktadır. Bu görüřler, genel yatırım danıřmanlıęı faaliyeti kapsamında genel olarak düzenlendięinden, kiřiye özel rapor, yorum ve tavsiyeler iermedięinden mali durumunuz ile risk ve getiri tercihlerinize uygun olmayabilir. Bu nedenle, sadece burada yer alan bilgilere dayanılarak yatırım kararı verilmesi beklentilerinize uygun sonuçlar doęurmayabilir.



AKYatırım

AKBANK

Ekonomik Arařtırmalar