

## Piyasalarda Son Görünüm\*

USD/TL	EUR/TRY	EUR/USD	BIST-100	Gram Altın
46,1365	53,3309	1,1554	13.742	6230,2

## Piyasalarda bugün ABD TÜFE verisi takip edilecek

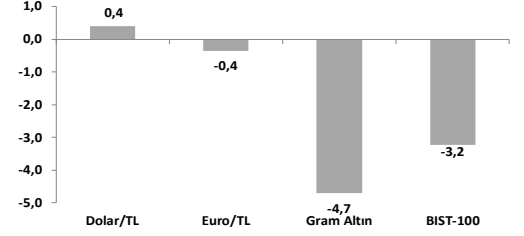
- TÜFE'nin mayısta aylık %0,5, yıllık ise %4,2 artması bekleniyor.
- ABD'de mal ve hizmet ticaret açığı, 56,6 milyar \$'dan 55,9 milyar \$'a geriledi.
- Almanya'da sanayi üretimi (m.a.) aylık %0,4 artış gösterdi.

Küresel piyasalarda risk iştahı ABD'nin düşürülen helikoptere misilleme olarak dün gece İran'a gerçekleştiği saldırılarla gerilerken, bugünkü seyirde TSI 15:30'da açıklanacak ABD enflasyon verisi belirleyici olacak. Son durumda, ABD'nin kısa süreli misilleme operasyonunun sona erdiğini açıklaması ve İran basınındaki haberlere göre Tahran'ın dün geceki saldırıya olan yanıtının Bahreyn'deki ABD Beşinci Filosu'na insansız hava aracı saldırısı ile sınırlı kalması jeopolitik risk primini hafifleten gelişmeler olarak ön plana çıkıyor. Dün 89,7\$ ile son 3 ayın en düşük seviyesine doğru ilerleyen **Brent petrol** varil fiyatı saldırılar sonrasında 91,55\$'a yükselse de günü %3 düşüşle tamamladı. Petrol, bu sabah 92,1\$ (%+0,7) ile haziran ayı ortalamasının (94\$) altında işlem görüyor (mayıs ortalaması: 104\$). Yeni günde hisse senedi piyasalarında ABD vadeli işlemleri ile Asya seansındaki işlemler negatif bölgede seyrederken, 2, 10 ve 30 yıllık ABD tahvil getirileri ikişer baz puan yukarı yönde hareket ediyor. Altın ise güçlenen faiz artış beklentilerinin etkisiyle bu sabah 4200\$'ın altında işlem görüyor.

Yurt dışı piyasalarda, **MSCI Dünya Endeksi** dün ABD ve Avrupa borsalarındaki negatif kapanışlarla %0,21 gerileyerek aylık getirisini (%-0,23) negatif bölgeye taşıırken, **MSCI Gelişme Olan Piyasalar Endeksi** önceki 3 işlem gününde sert satılan Güney Kore öncülüğünde Asya tarafındaki tepki yükselişleri ile %3,42 değer kazandı. **ABD'de** günün ikinci yarısında ABD Başkanı Trump'ın misilleme açıklamaları ile derinleşen satışların ardından, **S&P 500** ve **Nasdaq** kapanışa doğru kayıplarının önemli bir kısmını telafi ederek günü sırasıyla %0,26 ve %0,97 düşüşlerle tamamladı. Sektörel detayda, yıl başından bu yana getirilerde ilk iki sırada yer alan enerji (%-1,60) ve teknoloji (%-1,82) ana endeksteki düşüşe öncülük eden iki sektör oldu. Diğer alt endekslerin tamamı ise değer kazanarak son dönemdeki rotasyon görünümünü pekiştirdi. **Avrupa'da** savaşın başından bu yana yatay görünüm sergileyen Bölge'nin enerji maliyetleri ve faiz artış beklentileri ile baskılanmaya devam eden **Stoxx Europe 600** dün %0,5 geriledi. Bölge'nin gösterge doğal gaz fiyatı **Dutch TTF** dün %2,2'lik düşüşün ardından bu sabah %1,4 artışla 49,4€ seviyesinde işlem görüyor (son 3 aylık ortalama: 48,3€, 27 Şubat'a göre değişim: %+56). Avrupa vadeli işlemleri bu sabah bölge borsalarında yatay açılışa işaret ediyor. **Asya'da** ise yeni günde genele yayılan satıcı seyrin takip ediliyor. Öncü borsalardan, **Çin'de** Şangay %0,88, **Japonya'da** Nikkei 225 %2,18 ve **Güney Kore'de** KOSPI %6,13 düşüşle işlem görüyor. **Faizler tarafında**, ECB'ye yönelik Haziran, Eylül ve Aralık 2026 toplantı takviminde faiz artışı beklentileri korunuyor. **ABD tarafında** Fed'in Aralık 2026'da faiz artışına gideceğine şimdilik kesin gözle bakılsa da bugün aylık %0,3 açıklanması beklenen çekirdek TÜFE ile haftaya Fed faiz kararı sonrasında yeni Başkan Warsh'un vereceği mesajlar beklentileri etkileyebilecek önemli gelişmeler olarak yakından takip edilecek. **2 yıllık ABD tahvil getirisi** dün 4 baz puan düşüşle %4,12'ye, 10 yıllık getiri 5 baz puan düşüşle %4,52'ye geriledi. **Dolar Endeksi (DXY)** diğer önemli para birimleri karşısında %0,1 geriledi (99,91). **Euro/dolar paritesi** %0,1 artışla 1,154'e yükseldi. Faiz artış beklentileri ile satış baskısında kalan **altının** ons fiyatı dün %1,6'lık gerilemenin ardından bu sabah %1,9 düşüşle 4182\$'da, dün %4,2 gerileyen **gümüş** fiyatı ise yeni günde %2,3 düşüşle 63,83\$'da işlem görüyor.

- Almanya'da sanayi üretimi** mevsimsellikten arındırılmış olarak aylık bazda mart ayındaki revize edilen %0,1 düşüşün ardından (önceki: %-0,7) nisanda beklentilere paralel %0,4 arttı. Takvim etkilerinden arındırılmış olarak ise sanayi üretimi yıllık %0,5 daraldı. Nisan ayındaki toparlanmaya inşaat sektörü (%2,4) öncülük ederken, imalat üretimi sabit kaldı. Kimya sektörü (%2,1) ve makine ve ekipman hariç metal imalat sektörleri (%1,6) olumlu katkı sağlarken, otomotiv sektöründe (%-4,7) azalış görüldü. Mal grupları bazında ise ara malları ve tüketim malları üretimi artarken, sermaye malları üretimi azaldı.
- ABD'de mal ve hizmet ticaret açığı**, ihracatın ithalatın üzerinde artması neticesinde mart ayındaki 56,6 milyar \$'dan nisanda 55,9 milyar \$'a geriledi. Toplam ihracat mart ayına göre 8,3 milyar \$, ithalat ise 7,6 milyar \$ arttı. Mal açığı 2,4 milyar \$ azalışla 83,7 milyar \$'a, hizmet fazlası 1,7 milyar \$ düşüşle 27,8 milyar \$'a geriledi. Nisan ayında petrol ve petrol ürünleri fazlası (17,7 milyar \$) rekor seviyeye ulaştı.
- ABD'de NFIB Küçük İşletmeler İyimserlik Endeksi** mayısta 0,6 puan düşerek 95,3 ile Ekim 2024'ten bu yana en düşük seviyesine geriledi. Endeks 52 yıllık ortalaması olan 98,0'in altında kaldı. Belirsizlik Endeksi ise nisan ayına göre 3 puan artarak 91'e yükseldi ve tarihsel ortalaması olan 68'in oldukça üzerinde gerçekleşti. Küçük işletmelerin mayıs ayında karşılaştığını bildirdiği en önemli sorunlar arasında vergiler ilk sırada yer alırken, bunu enflasyon ve işçilik maliyeti takip etti.
- Piyasalarda bugün ABD'de** mayıs ayı TÜFE verisi takip edilecek. ABD'de TÜFE nisanda aylık %0,6 artarken, yıllık enflasyon %3,3'ten %3,8'e Mayıs 2023'ten bu yana en yüksek seviyeye ulaşmıştı. TÜFE'nin mayısta aylık %0,5 artacağı, yıllık olarak ise %4,2 seviyesinde gerçekleşeceği tahmin ediliyor.
- Yurt içinde Hazine** dün gerçekleştirdiği ihalelerde ROT dahil toplam 150,9 milyar TL borçlandı. Böylece Hazine haftanın ilk iki gününde toplam 228 milyar TL borçlanmış oldu.

## Haftalık Getiriler (%)



## Veriler (Bugün)

## Önceki Beklenti

ABD TÜFE (mayıs, yıllık % değişim)	3,8	4,2
ABD MBA Konut Kredisi Başvuruları (5 Haziran haftası, % değişim)	-2,5	-

Yatırımcı Takvimi için [tıklayın](#)

## Devlet Tahvili Getirileri

(%)	09/06	08/06	2025
TLREF	40,00	40,00	37,96
TR 10 yıllık	34,79	34,84	28,96
ABD 10 yıllık	4,52	4,56	4,17
Almanya 10 yıllık	3,04	3,06	2,85

## Döviz Kurları ve Kripto

	09/06	Günlük (%)	Haft. (%)	2025 sonu (%)
\$/TL	46,12	0,04	0,4	7,4
€/TL	53,27	0,1	-0,4	5,4
€/§	1,15	0,1	-0,8	-1,7
\$/Yen	160,36	0,1	0,3	2,3
GBP/§	1,34	0,3	-0,6	-0,7
Bitcoin	62.116	-2,1	-8,0	-29,1

## Hisse Senedi Endeksleri

	09/06	Günlük (%)	Haft. (%)	2025 sonu (%)
BIST-100	13.742	-0,9	-3,2	22,0
S&P 500	7.387	-0,3	-2,9	7,9
FTSE-100	10.227	-1,4	-1,4	3,0
DAX	24.433	-0,7	-2,8	-0,2
SMI	13.356	0,3	0,4	0,7
Nikkei 225	65.417	2,2	-2,0	30,0
MSCI EM	1.712	3,4	-4,3	21,9
Şangay	4.010	1,3	-1,6	1,0
Bovespa	169.813	0,7	-2,5	5,4

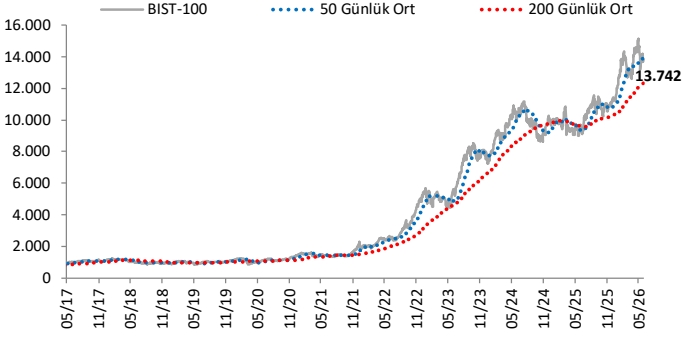
## Emtia Fiyatları

	09/06	Günlük (%)	Haft. (%)	2025 sonu (%)
Brent (\$/varil)	91,5	-3,0	-4,7	50,3
Altın (\$/ons)	4.261	-1,6	-5,1	-2,6
Gram Altın (TL)	6.310,5	-1,6	-4,7	5,8
Bakır (\$/libre)	632,2	-0,4	-5,3	11,3

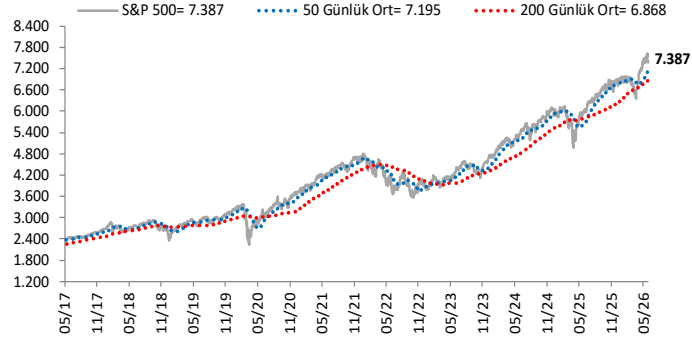
Kaynak: Bloomberg \* Piyasalardaki son verileri yansıtır

# Göstergeler

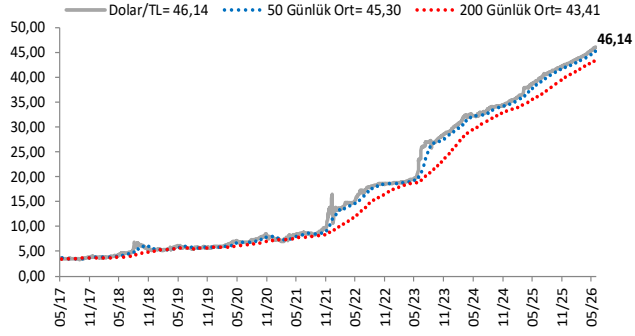
## BIST-100 (bin)



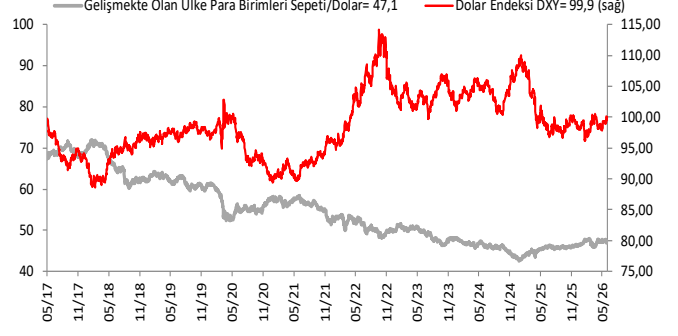
## S&P 500



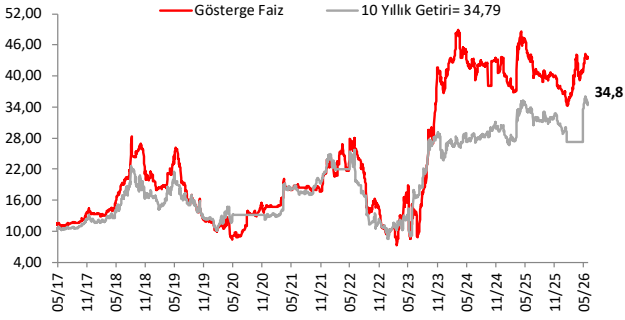
## \$/TL



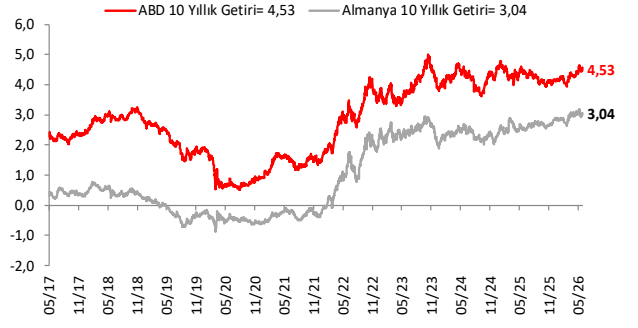
## Dolar Endeksi DXY ve GOÜ Para Birimi Sepeti



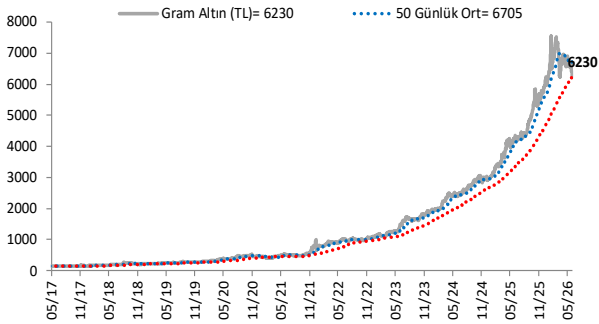
## Yurt İçi Gösterge Faiz ve 10 Yıllık Getiri



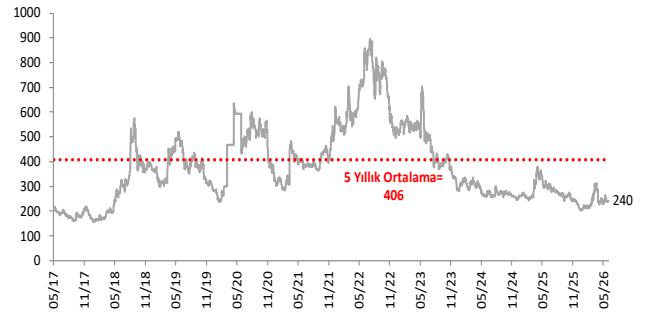
## ABD ve Almanya 10 Yıllık Devlet Tahvil Getirileri (%)



## Gram Altın (TL)



## 5 Yıllık CDS (baz puan)



Grafiklerde yer alan rakamlar, ilgili verinin son seviyesini göstermektedir.

Bu rapor Akbank Ekonomik Arařtırmalar ve Ak Yatırım tarafından hazırlanmıřtır.

[Ekonomikarastirmalar@akbank.com](mailto:Ekonomikarastirmalar@akbank.com)

Dr. Çaęlar Yüncüler - Müdür

[Caglar.Yunculer@akbank.com](mailto:Caglar.Yunculer@akbank.com)

M. Sibel Yapıcı

[Sibel.Yapici@akbank.com](mailto:Sibel.Yapici@akbank.com)

Sercan Piřkin

[Sercan.Piskin@akbank.com](mailto:Sercan.Piskin@akbank.com)

**YASAL UYARI:** Bu rapor ve yorumlardaki yazılar, bilgiler ve grafikler, ulařılabilen ilk kaynaklardan iyi niyetle ve doęruluęu, geçerlilięi, etkinlięi velhasıl her ne Őekil , suret ve nam altında olursa olsun herhangi bir karara dayanak oluřturması hususunda herhangi bir teminat, garanti oluřturmadan, yalnızca bilgi edinilmesi amacıyla derlenmiřtir. İř bu raporlardaki yorumlardan; eksik bilgi ve/veya güncellenme gibi konularda ortaya çıkabilecek zararlardan Akbank TAŐ, Ak Yatırım AŐ ve alıřanları sorumlu deęildir. Akbank TAŐ ve Ak Yatırım AŐ her an, hiębir Őekil ve surette ön ihbara ve/veya ihtara gerek kalmaksızın Őöz konusu bilgileri, tavsiyeleri deęiřtirebilir ve/veya ortadan kaldıracaktır. Genel anlamda bilgi vermek amacıyla genel yatırım tavsiyesi niteliğinde hazırlanmıř olan iř bu rapor ve yorumlar, kapsamlı bilgiler, tavsiyeler hiębir Őekil ve surette Akbank TAŐ ve Ak Yatırım AŐ'nin herhangi bir taahhüdünü iermedięinden, bu bilgilere istinaden her türlü özel ve/veya tüzel kiřiler tarafından alınacak kararlar, varılacak sonuçlar, gerekleřtirilecek iřlemler ve oluřabilecek her türlü riskler bizatihi bu kiřilere ait ve raci olacaktır. Bu nedenle, iřbu rapor, yorum ve tavsiyelerde yer alan bilgilere dayanılarak özel ve/veya tüzel kiřiler tarafından alınacak kararlar, varılacak sonuçlar, gerekleřtirilecek iřlemler nedeniyle oluřabilecek her türlü maddi ve manevi zarar, kar mahrumiyeti, her ne nam altında olursa olsun ilgililer veya 3. kiřilerin uğrayabileceęi doęrudan ve/veya dolayısıyla oluřacak zarar ve ziyandan hiębir Őekil ve surette Akbank T.A.Ő, Ak Yatırım A.Ő ve alıřanları sorumlu olmayacak olup, ilgililer, uğranılan/uęranılacak zararlar nedeniyle hiębir Őekil ve surette her ne nam altında olursa olsun Akbank TAŐ, Ak Yatırım AŐ ve alıřanlarından herhangi bir tazminat talep etme hakkı bulunmadıklarını bilir ve kabul ederler. Bu rapor, yorum ve tavsiyelerde yer alan bilgiler "yatırım danıřmanlıęı" hizmeti ve/veya faaliyeti olmayıp, genel yatırım danıřmanlıęı faaliyeti kapsamındadır; yatırım danıřmanlıęı hizmeti almak isteyen kiři ve kurumların, iř bu hizmeti vermeye yetkili kurum ve kuruluřlarla temasa gemesi ve bu hizmeti bir Őözleřme karřılığında alması SPK mevzuatınca zorunludur. Yatırım danıřmanlıęı hizmeti; aracı kurumlar, portföy yönetim Őirketleri, mevduat kabul etmeyen bankalar ile müřteri arasında imzalanacak yatırım danıřmanlıęı Őözleřmesi çerevesinde sunulmaktadır. Burada yer alan yorum ve tavsiyeler, yorum ve tavsiyede bulunanların kiřisel görüřlerine dayanmaktadır. Bu görüřler, genel yatırım danıřmanlıęı faaliyeti kapsamında genel olarak düzenlendięinden, kiřiye özel rapor, yorum ve tavsiyeler iermedięinden mali durumunuz ile risk ve getiri tercihlerinize uygun olmayabilir. Bu nedenle, sadece burada yer alan bilgilere dayanılarak yatırım kararı verilmesi beklentilerinize uygun sonuçlar doęurmayabilir.



AKYatırım

AKBANK

Ekonomik Arařtırmalar