

Piyasalarda Son Görünüm*

USD/TL	EUR/TRY	EUR/USD	BIST-100	Gram Altın
46,4571	53,2637	1,1459	14.735	6254,9

Küresel piyasalar yeni haftaya ABD-İran görüşmelerinde ilerleme haberiyle başlıyor

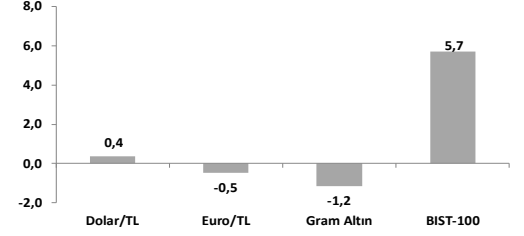
- Reel Kesim Güven Endeksi (m.a) haziranda 1,0 puan artışla 102 değerini aldı.
- Kapasite Kullanım Oranı (m.a.) haziranda aylık 0,2 puan artışla %74,3'e yükseldi.
- Yurt içinde bugün sektörel enflasyon beklentileri yayınlanacak.

ABD ve İran heyetleri karşılıklı tehditlere rağmen hafta sonu İsviçre'de görüşerek diplomasi masasında kalmaya devam ettiklerinin sinyalini verdi. Pakistan ve Katar'ın yayınladığı ortak metinde 60 gün içinde nihai anlaşmaya ulaşma yönünde ilerleme sağlandığı duyurulurken, İran tarafında Dışişleri Bakanı Abbas Arakçı yaptığı açıklamalarla süreçte önemli ilerleme kaydedildiğini teyit etti. Metnin detaylarına göre, taraflar arabuluculuğa siyasi denetim sağlayacak bir "Yüksek Düzey Komite" kurulmasını ve Lübnan'daki askeri çatışmaların tamamen sona erdirilmesi için "çatışmasızlık hücreleri" oluşturulmasını kabul ediyor. Başmüzakereciler bu komiteye düzenli rapor verecek ve nükleer konu, yaptırımlar ile uyumsuzluk çözümüne ilişkin çalışma gruplarına liderlik edecek. Cuma günü ve hafta sonu sürecin durakladığına dair paylaşılan haberlerle yükselen Brent petrol varil fiyatı tarafların bir araya gelerek yol haritası üzerinde anlaşmaları sonrasında bu sabah %1,9 düşüşle 79,1\$'da işlem görüyor (27 Şubat seviyesi: 72\$, mart-mayıs ort.: 102\$, haziran ort.: 88\$). Yeni günde, hisse senedi piyasalarında ABD ve Avrupa vadeli işlemleri negatif seyrediyor. Geçen hafta çarşamba gününden itibaren yükselişe geçen Fed'e dair faiz artış beklentileri yukarı yönlü eğilimini bu sabah da sürdürürken, son bir yılın zirvesinde olan dolar endeksi %0,1 yukarıda hareket ediyor.

ABD borsalarının kapalı olduğu Cuma günü MSCI Dünya Endeksi Avrupa tarafındaki düşüşlerle %0,14 değer kaybetse de haftalık bazda %0,82 değer kazandı. ABD'de S&P 500 ve Nasdaq Salı ve Çarşamba günü Fed beklentileri kaynaklı sert satışların ardından Perşembe günü olumlu jeopolitik haber akışlarından destek bularak haftalık bazda sırasıyla %0,93 ve %2,43 yükseldi. Teknoloji (%+3,06) ve sanayi (%2,64) ana endeksin sürükleyicileri, enerji endeksi (%-6,57) ise petrol fiyatlarındaki sert düşüşün etkisiyle en fazla kaybedeni oldu. Avrupa'da ise enerji arzına dair endişelerin azalmasıyla savaş sonrası kayıplarının tamamını telafi eden Stoxx Europe 600, endeksin yaklaşık %15'ini oluşturan bankalar (%+4,98) öncülüğünde, haftalık %0,38 değer kazandı. Geçen hafta %10 gerileyen Bölge'nin gösterge doğal gaz fiyatı Dutch TTF bu sabah %1,6 artışla 43€ seviyesinde işlem görüyor (27 Şubat'a göre değişim: %+35). Avrupa vadeli işlemleri bu sabah bölge borsalarında negatif açılışa işaret ediyor. Asya'da ise yeni günde genel anlamda pozitif seyir hakim. Öncü borsalardan, Çin'de Şangay %0,36, Japonya'da Nikkei 225 %2,05 ve Güney Kore'de KOSPI %0,40 yükseliyor. Faizler tarafında, piyasaların yılın ikinci yarısı için ECB'ye dair bir adet faiz artışı beklentisi devam ederken, Fed'den bu yıl için iki faiz artışı fiyatlamaları ağırlık kazanıyor. 2 yıllık ABD tahvil getirisi bu hafta 10 baz puan artışla %4,18'e yükselirken, 10 yıllık getiri 3 baz puan düşüşle %4,45'e geriledi. Böylelikle 10 ve 2 yıllık getiriler arasındaki fark Nisan 2025'ten bu yana ilk kez 28 baz puana indi. Dolar Endeksi (DXY) diğer önemli para birimleri karşısında %1,1 değer kazanarak son 1 yılın en güçlü seviyesine yükseldi (100,77). Euro/dolar paritesi %0,8 düşüşle 1,147'ye geriledi. Faiz seviyeleri ve beklentilerindeki artışla geçen hafta %1,5 değer kaybeden altın ons fiyatı bu sabah %0,8 artışla 4187\$'da, haftalık %4,6 gerileyen gümüş fiyatı ise yeni günde %1,2 yükselişle 65,7\$'da işlem görüyor.

- Almanya'da ÜFE nisanda aylık %0,3 ile beklentilerin (%0,7) altında arttı. Yıllık artış ise %1,7'den %2,2'ye yükseldi ve Mayıs 2023'ten bu yana en yüksek seviyeye geldi. Yıllık enflasyonun seyrinde ara malları fiyatlarındaki artış (+%4,2) öne çıktı. Enerji fiyatları da yıllık bazda %2,5 artış gösterdi. Sermaye malları (+%2,0) ve dayanıklı tüketim malları (+%2,0) artarken, dayanıklı olmayan tüketim malları fiyatları %1,7 geriledi. Enerji fiyatları hariç tutulduğunda, üretici fiyatlarında yıllık artış %2,3 oldu.
- Yurt dışında yarın küresel çapta öncü imalat sanayi ve hizmet sektörü PMI, Perşembe günü ABD kişisel tüketim harcamaları enflasyonu (PCE) bu hafta takip edilecek önemli veriler arasında yer alıyor.
- Yurt içinde Reel Kesim Güven Endeksi'nde (RKGE) toparlanma devam etti. Endeks mevsimsellikten arındırılmış olarak son iki ayda toplam 3,4 puan artışla 102,0 değerini alırken, uzun dönem ortalamasının 1,5 puan altında kalmaya devam etti.
- Kapasite Kullanım Oranı (KKO, m.a.) haziranda aylık 0,2 puan artışla %74,3'e yükselmekle birlikte zayıf seyrini korudu. Ölçek bazında; aylık bazda büyük ölçekli firmalarda artış, küçük ve orta ölçekli firmalarda ise düşüş gerçekleşti. Mal grupları bazında ise yatırım malları dışında tüm mal gruplarında azalış görüldü. Sektörel bazda en belirgin artış motorlu kara taşıtlarında gerçekleşirken, eczacılık ürünleri, elektrikli teçhizat ve diğer ulaşım araçları en çok düşüş gösteren sektörler oldu.
- Yurt içinde bugün haziran ayı tüketici güven endeksi, hanehalkı beklenti anketi, sektörel enflasyon beklentileri, mayıs ayı yabancı turist girişleri ile yurt dışı üretici fiyat endeksi yayınlanacak.

Haftalık Getiriler (%)



Veriler (Bugün)

Önceki Beklenti

Türkiye Tüketici Güven Endeksi (m.a., haziran)	85,8	-
Türkiye Sektörel Enflasyon Beklentileri (haziran)	-	-

Yatırımcı Takvimi için tıklayın

Devlet Tahvili Getirileri

(%)	19/06	18/06	2025
TLREF	39,99	39,99	37,96
TR 10 yıllık	33,29	33,30	28,96
ABD 10 yıllık	4,45	4,45	4,17
Almanya 10 yıllık	2,98	2,93	2,85

Döviz Kurları ve Kripto

	19/06	Günlük (%)	Haft. (%)	2025 sonu (%)
\$/TL	46,44	0,0	0,4	8,1
€/TL	53,29	0,1	-0,5	5,5
€/£	1,15	0,1	-0,8	-2,3
\$/Yen	161,30	0,0	0,7	2,9
GBP/\$	1,32	0,2	-1,3	-1,8
Bitcoin	63.770	-0,1	-0,3	-27,2

Hisse Senedi Endeksleri

	19/06	Günlük (%)	Haft. (%)	2025 sonu (%)
BIST-100	14.735	-0,6	5,7	30,8
S&P 500	7.501	0,0	0,9	9,6
FTSE-100	10.363	-0,4	-1,0	4,3
DAX	24.986	-0,2	1,4	2,0
SMI	13.774	0,1	0,5	3,8
Nikkei 225	71.250	0,3	7,9	41,5
MSCI EM	1.786	-0,2	4,1	27,2
Şangay	4.090	0,0	1,5	3,1
Bovespa	168.334	0,0	-1,6	4,5

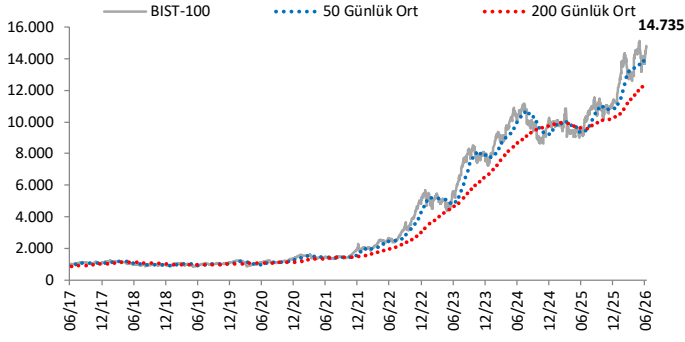
Emtia Fiyatları

	19/06	Günlük (%)	Haft. (%)	2025 sonu (%)
Brent (\$/varil)	80,6	0,9	-7,7	32,4
Altın (\$/ons)	4.156	-1,3	-1,5	-2,9
Gram Altın (TL)	6.196,1	-1,2	-1,2	3,9
Bakır (\$/libre)	638,6	0,0	-0,9	12,4

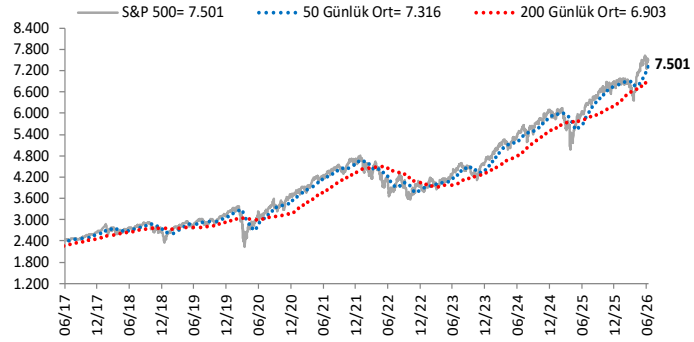
Kaynak: Bloomberg * Piyasalardaki son verileri yansıtır

Göstergeler

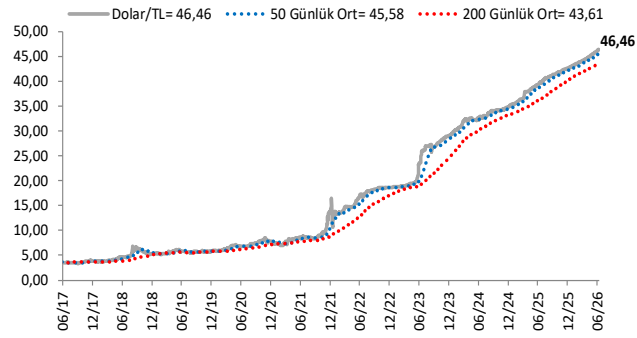
BIST-100 (bin)



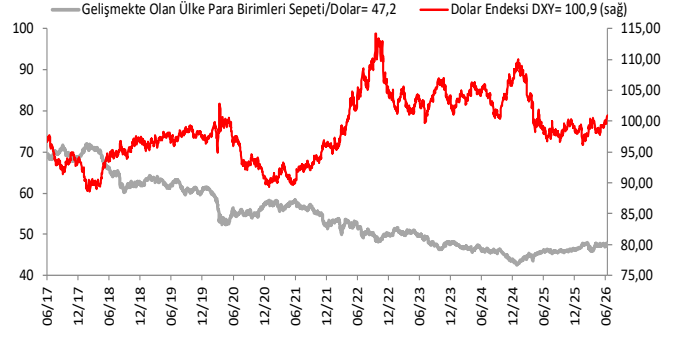
S&P 500



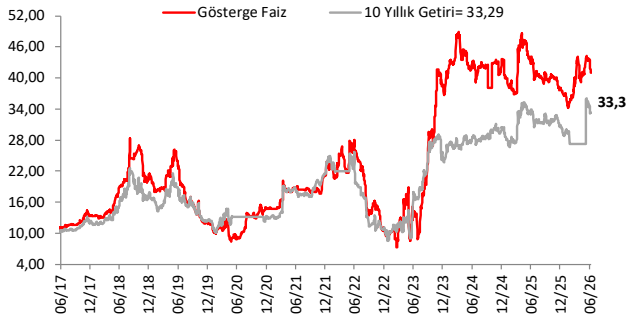
\$/TL



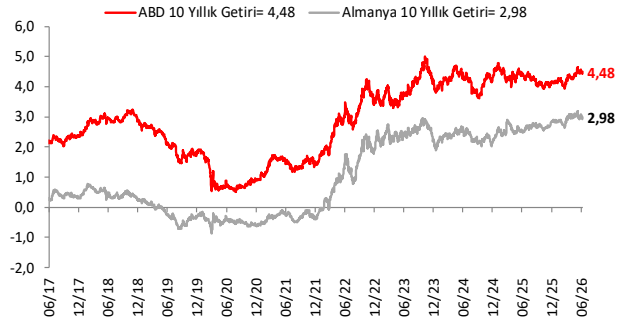
Dolar Endeksi DXY ve GOÜ Para Birimi Sepeti



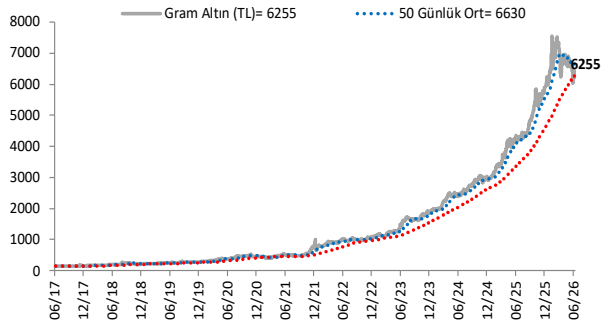
Yurt İçi Gösterge Faiz ve 10 Yıllık Getiri



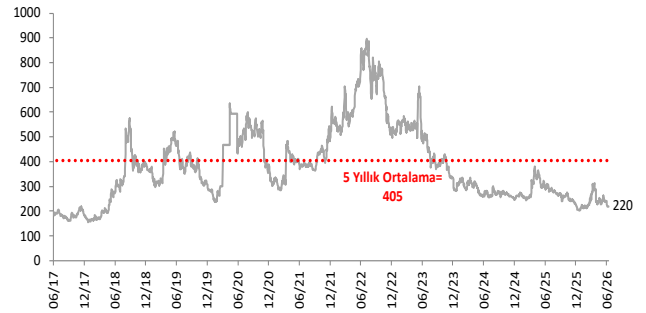
ABD ve Almanya 10 Yıllık Devlet Tahvil Getirileri (%)



Gram Altın (TL)



5 Yıllık CDS (baz puan)



Grafiklerde yer alan rakamlar, ilgili verinin son seviyesini göstermektedir.

Bu rapor Akbank Ekonomik Arařtırmalar ve Ak Yatırım tarafından hazırlanmıřtır.

Ekonomikarastirmalar@akbank.com

Dr. Çaęlar Yüncüler - Müdür

Caglar.Yunculer@akbank.com

M. Sibel Yapıcı

Sibel.Yapici@akbank.com

Sercan Piřkin

Sercan.Piskin@akbank.com

YASAL UYARI: Bu rapor ve yorumlardaki yazılar, bilgiler ve grafikler, ulařılabilen ilk kaynaklardan iyi niyetle ve doęruluęu, geçerlilięi, etkinlięi velhasıl her ne Őekil , suret ve nam altında olursa olsun herhangi bir karara dayanak oluřturması hususunda herhangi bir teminat, garanti oluřturmadan, yalnızca bilgi edinilmesi amacıyla derlenmiřtir. İř bu raporlardaki yorumlardan; eksik bilgi ve/veya güncellenme gibi konularda ortaya çıkabilecek zararlardan Akbank TAŐ, Ak Yatırım AŐ ve alıřanları sorumlu deęildir. Akbank TAŐ ve Ak Yatırım AŐ her an, hiębir Őekil ve surette ön ihbara ve/veya ihtara gerek kalmaksızın Őöz konusu bilgileri, tavsiyeleri deęiřtirebilir ve/veya ortadan kaldırabilir. Genel anlamda bilgi vermek amacıyla genel yatırım tavsiyesi niteliğinde hazırlanmıř olan iř bu rapor ve yorumlar, kapsamlı bilgiler, tavsiyeler hiębir Őekil ve surette Akbank TAŐ ve Ak Yatırım AŐ'nin herhangi bir taahhüdünü iermedięinden, bu bilgilere istinaden her türlü özel ve/veya tüzel kiřiler tarafından alınacak kararlar, varılacak sonuçlar, gerekleřtirilecek iřlemler ve oluřabilecek her türlü riskler bizatihi bu kiřilere ait ve raci olacaktır. Bu nedenle, iřbu rapor, yorum ve tavsiyelerde yer alan bilgilere dayanılarak özel ve/veya tüzel kiřiler tarafından alınacak kararlar, varılacak sonuçlar, gerekleřtirilecek iřlemler nedeniyle oluřabilecek her türlü maddi ve manevi zarar, kar mahrumiyeti, her ne nam altında olursa olsun ilgililer veya 3. kiřilerin uğrayabileceęi doęrudan ve/veya dolayısıyla oluřacak zarar ve ziyandan hiębir Őekil ve surette Akbank T.A.Ő, Ak Yatırım A.Ő ve alıřanları sorumlu olmayacak olup, ilgililer, uğranılan/uęranılacak zararlar nedeniyle hiębir Őekil ve surette her ne nam altında olursa olsun Akbank TAŐ, Ak Yatırım AŐ ve alıřanlarından herhangi bir tazminat talep etme hakkı bulunmadıklarını bilir ve kabul ederler. Bu rapor, yorum ve tavsiyelerde yer alan bilgiler “yatırım danıřmanlıęı” hizmeti ve/veya faaliyeti olmayıp, genel yatırım danıřmanlıęı faaliyeti kapsamındadır; yatırım danıřmanlıęı hizmeti almak isteyen kiři ve kurumların, iř bu hizmeti vermeye yetkili kurum ve kuruluřlarla temasa gemesi ve bu hizmeti bir Őözleřme karřılığında alması SPK mevzuatınca zorunludur. Yatırım danıřmanlıęı hizmeti; aracı kurumlar, portföy yönetim Őirketleri, mevduat kabul etmeyen bankalar ile müřteri arasında imzalanacak yatırım danıřmanlıęı Őözleřmesi çerevesinde sunulmaktadır. Burada yer alan yorum ve tavsiyeler, yorum ve tavsiyede bulunanların kiřisel görüřlerine dayanmaktadır. Bu görüřler, genel yatırım danıřmanlıęı faaliyeti kapsamında genel olarak düzenlendięinden, kiřiye özel rapor, yorum ve tavsiyeler iermedięinden mali durumunuz ile risk ve getiri tercihlerinize uygun olmayabilir. Bu nedenle, sadece burada yer alan bilgilere dayanılarak yatırım kararı verilmesi beklentilerinize uygun sonuçlar doęurmayabilir.



AKYatırım

AKBANK

Ekonomik Arařtırmalar