

## Piyasalarda Son Görünüm\*

|         |         |         |          |            |
|---------|---------|---------|----------|------------|
| USD/TL  | EUR/TRY | EUR/USD | BIST-100 | Gram Altın |
| 46,5156 | 52,9161 | 1,1363  | 14.331   | 5958,0     |

Brent petrol fiyatı savaşın başından bu yana en düşük seviyede

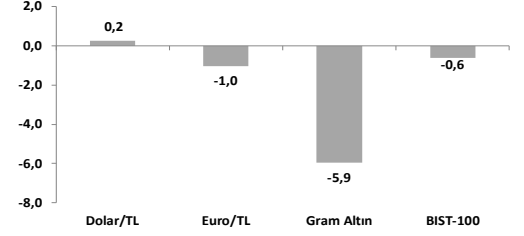
- Altın fiyatı ise 4000\$/ons eşliğinde seyrediyor.
- Yurt içinde sektörel güven endeksleri haziran ayında artış kaydetti.
- ABD'de bugün kişisel tüketim harcamaları enflasyonu verisi açıklanacak.

Yeni günde jeopolitik risk primi olumlu haber akışlarıyla düşüşünü sürdürürken, hisse senetleri bellek üreticisi Micron Technology'nin dün gece analist beklentilerini aşan ve yapay zeka kaynaklı güçlü talebe işaret eden üçüncü çeyrek finansallarıyla yükseliyor. Jeopolitik tarafta, Reuters kaynaklı habere göre İsrail ve Lübnan asker çekilmesini de içeren ABD destekli bir öneri etrafında yeni müzakerelere turuna girerken, Lübnan'ın güney bölgesinde İsrail tarafından işgal edilen bazı yerleşimlerde Lübnanlılar evlerine geri dönmeye başladı. ABD Dışişleri Bakanı Rubio ise İran ile teknik düzeyde yürütülen görüşmeler kapsamında heyetlerin önümüzdeki hafta yeniden bir araya geleceğini duyurdu. Sabah saatlerinde savaş öncesi son kapanış (27 Şubat: 72,5\$) seviyesinin altını test eden Brent petrol varil fiyatı %1,5 düşüşle 72,6\$'da işlem görüyor (mart-mayıs ort.: 102\$, haziran ort.: 86\$). Küresel hisse senedi piyasaları önceki 3 işlem günündeki gerilemelerin ardından yeni günde teknoloji teması öncülüğünde ABD ve Avrupa vadeli işlemleri ile Asya seansında pozitif seyrediyor. Dolar endeksi bu sabah son 13 ayın zirvesinden %0,1 gevşerken, altın 4000\$/ons psikolojik eşliğinde yatay hareket ediyor.

MSCI Dünya Endeksi dün ABD endekslerindeki düşüşlerle %0,19 değer kaybederken, MSCI Gelişmekte Olan Piyasalar Endeksi Güney Kore (%+3,3) tarafındaki toparlanmaya karşılık genel satıcılı seyrile %0,2 geriledi. ABD'de S&P 500 ve Nasdaq'ın sırasıyla %0,10 ve %0,43 değer kaybettiği günde teknolojidene (%-0,64) sağlık (%+0,79) ve temel tüketim (%+0,56) gibi defansif sektörlere olan bu haftaki rotasyon eğilimi devam etti. Avrupa'da, son iki haftalık dönemden jeopolitik gelişmelerdeki olumlu seyrile yönünü yukarı çeviren Stoxx Europe 600 dün %0,1 yükseldi. Bölge'nin gösterge doğal gaz fiyatı Dutch TTF dünkü %2,7 gerilemenin ardından bu sabah %0,3 düşüşle 40,8€ seviyesinde işlem görüyor (27 Şubat'a göre değişim: %+29). Avrupa vadeli işlemleri bu sabah bölge borsalarında pozitif açılışa işaret ediyor. Asya'da ise yeni günde yapay zeka bağlantılı teknoloji hisseleri öncülüğünde güçlü yükselişler takip ediyoruz. Öncü borsalardan, Çin'de Şangay %0,28, Japonya'da Nikkei 225 %4,52 ve Güney Kore'de KOSPI %6,12 yukarıda işlem görüyor. Faizler tarafında, enerji fiyatlarındaki geri çekilmeler enflasyon beklentilerini yumuşatırken, piyasaların ECB'den yıl sonuna kadar beklediği toplam faiz artışı miktarı son 3 işlem gününde 10 baz puan düşüşle 28 baz puana geriledi. OIS piyasasında Fed'in bu yılki faiz artışına atfedilen olasılık ise bir miktar Eylül'den ekime ötelenirken, Mart 2027'ye kadar öngörülen toplam faiz artışı beklentisi son 3 günde 10 baz puan düşüşle 41 baz puana çekildi. 2 yıllık ABD tahvil getirisi dün 5 baz puan düşüşle %4,15'e, 10 yıllık getiri 10 baz puan düşüşle %4,39'a gevşedi. Böylelikle 10 ve 2 yıllık getiri makas (25 baz puan) son 15 ayın en düşük seviyesi ile getiri eğrisindeki yataylaşma eğiliminin sürdüğünü gösterdi. Dolar Endeksi (DXY) diğer önemli para birimleri karşısında %0,2 değer kazanarak son 1 yılın en güçlü seviyesinde kalmaya devam etti (101,61). Euro/dolar paritesi %0,2 düşüşle 1,136'ya geriledi. Dünkü %2,9 düşüşle 4000\$'ın altına sarkan altının ons fiyatı bu sabah %0,1 düşüşle 3995\$'da, dün %6,8 gerileyen gümüş fiyatı ise yeni günde %0,1 düşüşle 57,4\$'da işlem görüyor.

- Almanya'da iş dünyası güveninde iyileşme haziran ayında da devam etti. IFO İş Dünyası İklim Endeksi haziran ayında aylık 0,6 puan artışla 85,6'ya yükseldi. Şirketler, mevcut iş durumlarını daha olumlu değerlendirirken, beklentilerdeki karamsarlık bir miktar azaldı. Firmalar iş ortamındaki belirsizliğin azaldığını değerlendiriyor. İmalat sanayinde endeks belirgin şekilde iyileşen beklentilerin etkisiyle yükseldi. Hizmet sektöründe de iş iklimi iyileşti. Hizmet sağlayıcıların mevcut işlerinden belirgin şekilde daha memnun oldukları görüldü.
- ABD'de MBA haftalık konut kredisi başvuruları 19 Haziran ile biten haftada %1,0 ile sınırlı artış gösterdi (önceki hafta: %3,8 azaldı). 30 yıl vadeli sabit faiz oranı sınırlı düşüşle %6,59 seviyesinde gerçekleşti.
- Yurt dışında bugün ABD'de ilk çeyrek büyüme nihai verisi, mayıs ayı kişisel gelirler ve harcamaları ile kişisel tüketim harcamaları enflasyonu (PCE), haftalık işsizlik maası başvuruları ile mayıs ayı dayanıklı mal siparişleri öncü verisi takip edilecek. Kişisel tüketim harcamaları enflasyonu (PCE) nisanda aylık bazda %0,4 artarken, yıllık artış %3,5'ten %3,8'e yükselmisti (Mayıs 2023'ten bu yana en yüksek seviye). Mayıs ayı için piyasa beklentisi manşet PCE'nin aylık %0,5, yıllık %4,4 artacağı yönünde.
- Yurt içinde sektörel güven endekslerinin tamamı haziran ayında perakende sektöründe daha sınırlı olmak üzere aylık bazda artış kaydetti. Ancak savaş döneminde bir bütün olarak aldığımızda tüm sektörlerde savaş öncesi döneme göre daha olumsuz bir görünüm var. Aynı zamanda tüm sektörlerde seviyeler uzun dönem ortalamalarının belirgin altında kalmaya devam etti.
- Türkiye Beyaz Eşya Sanayicileri Derneği'nin (TÜRKBEESD) verilerine göre; beyaz eşya ihracatında zayıf görünüm devam etti. Mayıs ayında iç satışlar %1 ile sınırlı artarken, ihracat %29, üretim %31 azaldı. İhracat ve üretimdeki sert daralmada bayramın bu yıl mayıs ayına kayması kaynaklı çalışma günü kayıpları rol oynadı. Bu etkinin haziran ayında geri alınmasıyla haziran ayında üretim ve ihracatta yıllık bazda kuvvetli artışlar görülecektir.

## Haftalık Getiriler (%)



## Veriler (Bugün)

## Önceki Beklenti

|  |     |     |
|--|-----|-----|
| ABD Kişisel Tüketim Harcamaları Enflasyonu (mayıs, yıllık % değişim) | 3,8 | 4,1 |
| ABD GSYİH (1Ç26, çeyrek bazda yıllıklandırılmış % değ., üçüncü)      | 1,6 | 1,6 |

## Yatırımcı Takvimi için tıklayın

## Devlet Tahvili Getirileri

| (%)               | 24/06 | 23/06 | 2025  |
|-------------------|-------|-------|-------|
| TLREF             | 39,99 | 39,99 | 37,96 |
| TR 10 yıllık      | 33,31 | 33,45 | 28,96 |
| ABD 10 yıllık     | 4,39  | 4,50  | 4,17  |
| Almanya 10 yıllık | 2,86  | 2,92  | 2,85  |

## Döviz Kurları ve Kripto

|        | 24/06  | Günlük (%) | Haft. (%) | 2025 sonu (%) |
|--------|--------|------------|-----------|---------------|
| \$/TL  | 46,50  | 0,1        | 0,2       | 8,3           |
| €/TL   | 52,85  | -0,1       | -1,0      | 4,6           |
| €//\$  | 1,14   | -0,2       | -1,2      | -3,3          |
| \$/Yen | 161,78 | 0,1        | 0,7       | 3,2           |
| GBP/\$ | 1,32   | -0,3       | -0,9      | -2,3          |

## Bitcoin

|         |        |      |      |       |
|---------|--------|------|------|-------|
| Bitcoin | 60.878 | -2,4 | -5,4 | -30,5 |
|---------|--------|------|------|-------|

## Hisse Senedi Endeksleri

|            | 24/06   | Günlük (%) | Haft. (%) | 2025 sonu (%) |
|------------|---------|------------|-----------|---------------|
| BIST-100   | 14.331  | -1,4       | -0,6      | 27,3          |
| S&P 500    | 7.358   | -0,1       | -0,8      | 7,5           |
| FTSE-100   | 10.462  | 0,3        | -0,4      | 5,3           |
| DAX        | 24.740  | -0,6       | -0,8      | 1,0           |
| SMI        | 14.118  | 1,5        | 2,2       | 6,4           |
| Nikkei 225 | 69.175  | -0,9       | -1,0      | 37,4          |
| MSCI EM    | 1.730   | -0,2       | -2,9      | 23,2          |
| Şangay     | 4.111   | 0,1        | 0,1       | 3,6           |
| Bovespa    | 170.507 | -0,4       | 1,2       | 5,8           |

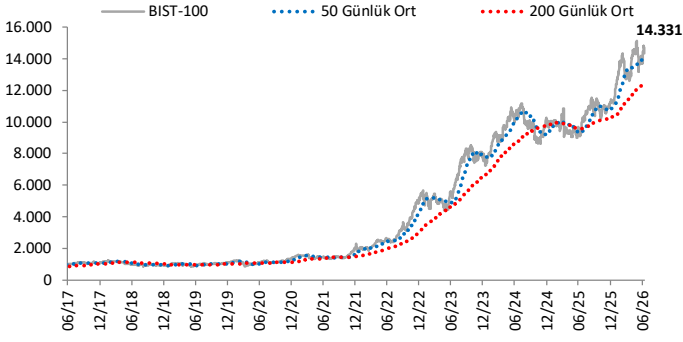
## Emtia Fiyatları

|                  | 24/06   | Günlük (%) | Haft. (%) | 2025 sonu (%) |
|------------------|---------|------------|-----------|---------------|
| Brent (\$/varil) | 73,7    | -4,3       | -7,3      | 21,2          |
| Altın (\$/ons)   | 3.999   | -2,9       | -6,0      | -7,8          |
| Gram Altın (TL)  | 5.973,7 | -2,6       | -5,9      | 0,1           |
| Bakır (\$/libre) | 594,9   | -3,2       | -8,4      | 4,7           |

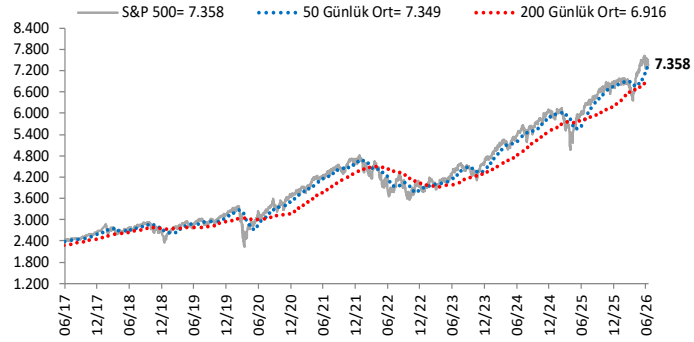
Kaynak: Bloomberg \* Piyasalardaki son verileri yansıtır

# Göstergeler

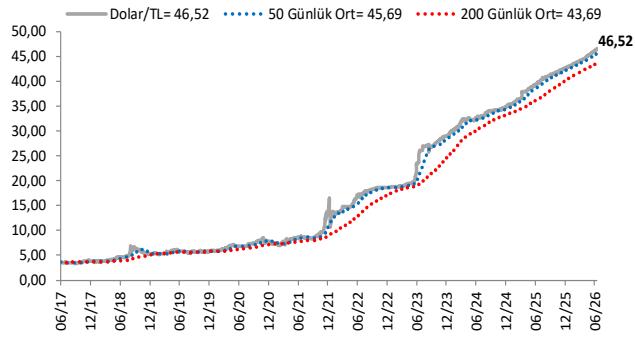
## BIST-100 (bin)



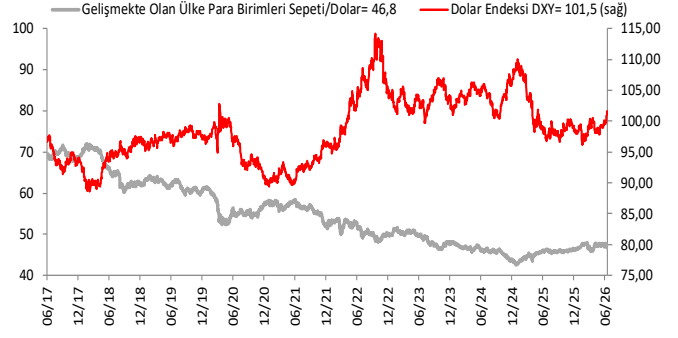
## S&P 500



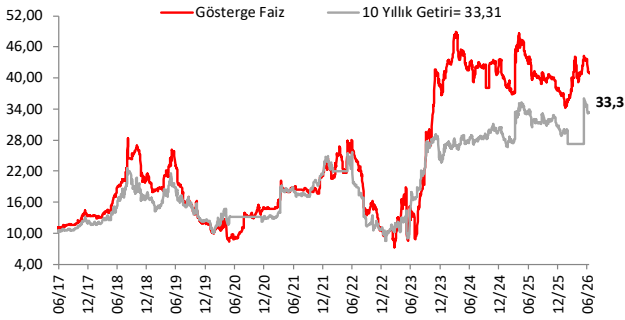
## \$/TL



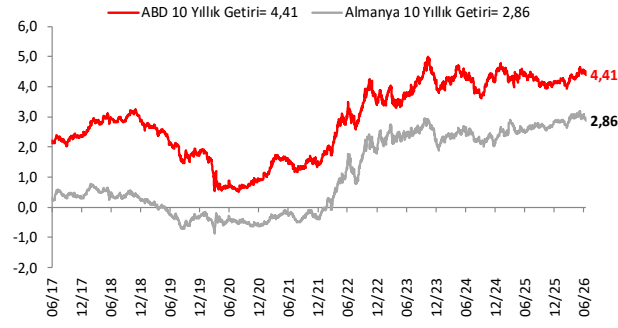
## Dolar Endeksi DXY ve GOÜ Para Birimi Sepeti



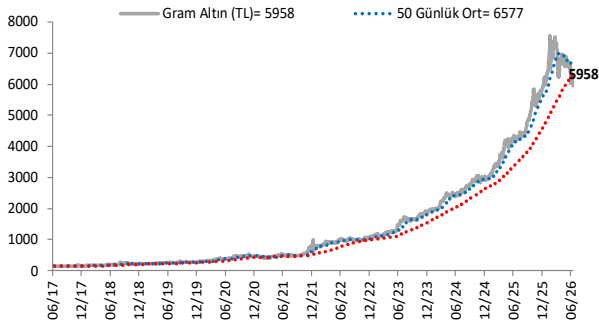
## Yurt İçi Gösterge Faiz ve 10 Yıllık Getiri



## ABD ve Almanya 10 Yıllık Devlet Tahvil Getirileri (%)



## Gram Altın (TL)



## 5 Yıllık CDS (baz puan)



Grafiklerde yer alan rakamlar, ilgili verinin son seviyesini göstermektedir.

Bu rapor Akbank Ekonomik Arařtırmalar ve Ak Yatırım tarafından hazırlanmıřtır.

[Ekonomikarastirmalar@akbank.com](mailto:Ekonomikarastirmalar@akbank.com)

Dr. Çaęlar Yüncüler - Müdür

[Caglar.Yunculer@akbank.com](mailto:Caglar.Yunculer@akbank.com)

M. Sibel Yapıcı

[Sibel.Yapici@akbank.com](mailto:Sibel.Yapici@akbank.com)

Sercan Piřkin

[Sercan.Piskin@akbank.com](mailto:Sercan.Piskin@akbank.com)

**YASAL UYARI:** Bu rapor ve yorumlardaki yazılar, bilgiler ve grafikler, ulařılabilen ilk kaynaklardan iyi niyetle ve doęruluęu, geçerlilięi, etkinlięi velhasıl her ne Őekil , suret ve nam altında olursa olsun herhangi bir karara dayanak oluřturması hususunda herhangi bir teminat, garanti oluřturmadan, yalnızca bilgi edinilmesi amacıyla derlenmiřtir. İř bu raporlardaki yorumlardan; eksik bilgi ve/veya güncellenme gibi konularda ortaya çıkabilecek zararlardan Akbank TAŐ, Ak Yatırım AŐ ve alıřanları sorumlu deęildir. Akbank TAŐ ve Ak Yatırım AŐ her an, hiębir Őekil ve surette ön ihbara ve/veya ihtara gerek kalmaksızın Őöz konusu bilgileri, tavsiyeleri deęiřtirebilir ve/veya ortadan kaldırabilir. Genel anlamda bilgi vermek amacıyla genel yatırım tavsiyesi niteliğinde hazırlanmıř olan iř bu rapor ve yorumlar, kapsamlı bilgiler, tavsiyeler hiębir Őekil ve surette Akbank TAŐ ve Ak Yatırım AŐ'nin herhangi bir taahhüdünü iermedięinden, bu bilgilere istinaden her türlü özel ve/veya tüzel kiřiler tarafından alınacak kararlar, varılacak sonuçlar, gerekleřtirilecek iřlemler ve oluřabilecek her türlü riskler bizatihi bu kiřilere ait ve raci olacaktır. Bu nedenle, iřbu rapor, yorum ve tavsiyelerde yer alan bilgilere dayanılarak özel ve/veya tüzel kiřiler tarafından alınacak kararlar, varılacak sonuçlar, gerekleřtirilecek iřlemler nedeniyle oluřabilecek her türlü maddi ve manevi zarar, kar mahrumiyeti, her ne nam altında olursa olsun ilgililer veya 3. kiřilerin uğrayabileceęi doęrudan ve/veya dolayısıyla oluřacak zarar ve ziyandan hiębir Őekil ve surette Akbank T.A.Ő, Ak Yatırım A.Ő ve alıřanları sorumlu olmayacak olup, ilgililer, uğranılan/uęranılacak zararlar nedeniyle hiębir Őekil ve surette her ne nam altında olursa olsun Akbank TAŐ, Ak Yatırım AŐ ve alıřanlarından herhangi bir tazminat talep etme hakkı bulunmadıklarını bilir ve kabul ederler. Bu rapor, yorum ve tavsiyelerde yer alan bilgiler "yatırım danıřmanlıęı" hizmeti ve/veya faaliyeti olmayıp, genel yatırım danıřmanlıęı faaliyeti kapsamındadır; yatırım danıřmanlıęı hizmeti almak isteyen kiři ve kurumların, iř bu hizmeti vermeye yetkili kurum ve kuruluřlarla temasa gemesi ve bu hizmeti bir Őözleřme karřılığında alması SPK mevzuatınca zorunludur. Yatırım danıřmanlıęı hizmeti; aracı kurumlar, portföy yönetim Őirketleri, mevduat kabul etmeyen bankalar ile müřteri arasında imzalanacak yatırım danıřmanlıęı Őözleřmesi çerevesinde sunulmaktadır. Burada yer alan yorum ve tavsiyeler, yorum ve tavsiyede bulunanların kiřisel görüřlerine dayanmaktadır. Bu görüřler, genel yatırım danıřmanlıęı faaliyeti kapsamında genel olarak düzenlendięinden, kiřiye özel rapor, yorum ve tavsiyeler iermedięinden mali durumunuz ile risk ve getiri tercihlerinize uygun olmayabilir. Bu nedenle, sadece burada yer alan bilgilere dayanılarak yatırım kararı verilmesi beklentilerinize uygun sonuçlar doęurmayabilir.



AKYatırım

AKBANK

Ekonomik Arařtırmalar