

Piyasalarda Son Görünüm*

USD/TL	EUR/TRY	EUR/USD	BIST-100	Gram Altın
41,1477	47,9961	1,1664	11.369	4499,5

Piyasalarda bugün ABD'de PCE verisi takip edilecek

- Yurt içinde dış ticaret dengesi temmuzda 6,4 milyar \$ açık verdi
- Ekonomik güven endeksi ağustosta aylık 1,6 puan artarak 97,9 değerini aldı
- ABD'de ekonomi 2Ç'de ikinci tahmine göre yıllıklandırılmış olarak %3,3 büyüdü

Küresel piyasalarda risk iştahı güçlü gelen ABD 2. çeyrek büyüme verisinden bulduğu destekle artarken, haftalık kapanışta bugün açıklanacak ABD PCE verisi belirleyici olacak. **MSCI dünya endeksi** dün %0,5 değerlenerek yeni rekor seviyeye ulaşıırken, **gelişmekte olan piyasalar endeksi** Asya öncülüğünde %0,6 geriledi. **ABD** tarafında **S&P 500** %0,3 yükselişle tarihi zirvesini bir adım daha yukarı taşıdı. Sektörel bazda, risk iştahıyla uyumlu olarak teknoloji (%+0,66) ve iletişim (%+0,94) endeks üstü getiriler sunarken, temel tüketim (%-0,46) ve sağlık (%-0,42) gibi defansif sektörler geriledi. Bu yılki teknoloji rallisinin öncüsü NVIDIA'nın (%-0,79) açıkladığı ikinci çeyrek bilanço sonuçları sonrası **Nasdaq** güne negatif açılışla başlasa da gün içi alımlarla kapanışta %0,5 yükseldi. Jeopolitik ve siyasi tansiyonun canlılığını koruduğu **Avrupa'da Eurostoxx-600** %0,2 gerileyerek bu haftaki düşüş eğilimini sürdürdü. Almanya Başbakanı Merz'e göre, Ukrayna Cumhurbaşkanı Zelenskiy ile Rusya Devlet Başkanı Putin arasında kısa vadede bir görüşme gerçekleşmesi olası görünmüyor. Yeni günde Avrupa vadeli işlemler piyasası sınırlı negatif açılışla işaret ediyor. **Asya piyasalarında** ise bu sabah **Çin** ve **Hong Kong** haricinde genele yayılan satış baskısı hakim. Faiz cephesinde, Fed Governörü Lisa Cook Başkan Trump'ın görevden alma girişimine karşı dava açarak Beyaz Saray ile Fed arasındaki çatışmayı hukuki düzeye taşıırken, bir başka Fed Governörü Waller Eylül ayında çeyrek puanlık bir indirim yapılmasını destekleyeceğini belirterek, faizlerin düşürülmesi çağrısını yinelese de piyasaların Fed'den beklendiği adımlara yönelik fiyatlamaları Jackson Hole sonrası oluşan yeni dengede kalmaya devam ediyor. Piyasalarda bu sabah itibarıyla Fed'den yıl sonuna kadar 55bps faiz indirimi ve eylül ayında 25bps'lik indirim için atfedilen olasılık %85 seviyesinde fiyatlanıyor. 10 yıllık **ABD tahvil getirisi** dün 3bps düşüşle %4,20'ye gerilerken, 2 yıllık getiri 2bps artışla %3,63'e yükseldi. Fed'e yönelik bağımsızlık endişelerindeki artışla **Dolar endeksi (DXY)** dün %0,4 zayıflayarak 97,8'e gerilerken, **Euro/dolar paritesi** %0,4'lük artışla 1,168'e yükseldi. **Brent petrol aktif vadeli kontratı** 68,2\$/bbl ile temmuz-ağustos döneminde oluşturduğu dar bantta kalmaya devam ediyor. **Altın fiyatı** ise bu sabah 3409\$/ons seviyesinde seyrediyor.

- ABD'de ekonomi** ilk çeyrekte yıllıklandırılmış olarak %0,5 daralma göstermesinin ardından yılın ikinci çeyreğinde ikinci açıklanan tahmine göre yıllıklandırılmış olarak %3,3 büyüdü (ilk tahmin: %3,0); 2023'ün üçüncü çeyreğinden bu yana en güçlü büyümeyi kaydetti. İlk çeyrekte ithalattaki azalış büyümeyi aşağı çekerken (-4,7 puan), ikinci çeyrekte +5,1 puan ile pozitif katkıda bulundu. Tüketim harcamaları 1,1 puanlık katkı sağlayarak büyümenin ana kaynağı olmaya devam etti. Sabit yatırımlar büyümeye 0,6 puanlık katkıda bulundu. Federal hükümet harcamaları büyümeyi 0,3 puan düşürdü; bu düşüşün tamamı savunma dışı harcamalardan kaynaklandı.

- ABD'de haftalık işsizlik maaşı** başvuruları 23 Ağustos'ta biten haftada bir önceki haftaya göre 5 bin kişi azalışla 229 bin olarak gerçekleşti (beklenti: 234 bin). Dört haftalık ortalama 2500 kişi artışla 228.500'e yükseldi. Diğer yandan devam eden başvurular 16 Ağustos haftasında 7 bin azalışla 1,95 milyon olarak gerçekleşti.

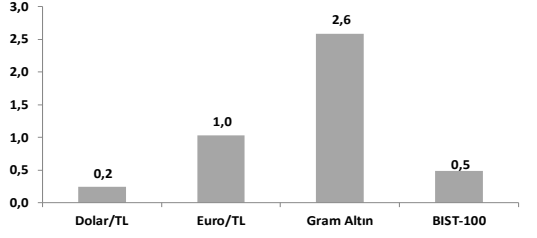
- Euro Bölgesi'nde ekonomik güven endeksi** ağustosta 95,7 seviyesinden 95,2'ye hafif düşüş gösterdi. Tüketici güveni, nisan ayından bu yana en düşük seviyesine geriledi. Hizmetler ve inşaat sektöründeki güven endeksi temmuz ayına kıyasla hafif düşüş gösterdi.

- Piyasalarda bugün** Fed'in yakından takip ettiği kişisel tüketim harcamaları enflasyonu (PCE) verisi takip edilecek. PCE'nin temmuzda aylık %0,2 artacağı, yıllık olarak ise %2,6 ile yatay seyredeceği tahmin ediliyor. Bugün ayrıca ABD'de kişisel gelirler ve harcamaları ile Mich. Üniv. Tüketici Güven Endeksi, Almanya'da ağustos ayı öncü TÜFE verileri ile ECB enflasyon beklentilerini yayınlanacak.

- Yurt içinde TÜİK'in nihai verilerine göre;** dış ticaret açığı temmuz ayında 6,4 milyar \$ ile Ticaret Bakanlığı tarafından ay başında açıklanan geçici veriyeye paralel gerçekleşti. İhracat yıllık bazda %11,0 artışla 24,9 milyar \$, ithalat ise yıllık %5,4 artışla 31,4 milyar \$ oldu. Böylece yılın ilk yedi ayında dış açık 55,9 milyar \$ olurken, 12 aylık birikimli olarak 89,2 milyar \$'dan 88,3 milyar \$'a geriledi. 12 aylık birikimli enerji ithalatı 65,0 milyar \$, altın ithalatı 20,5 milyar \$ olarak gerçekleşti.

- Ekonomik güven endeksi** ağustosta aylık 1,6 puan artarak 97,9 seviyesinde gerçekleşti. Tüketici güven endeksi (+0,7 puan), reel kesim güven endeksi (+1,7 puan), hizmet sektörü güven endeksi (+1,2 puan), perakende ticaret sektörü güven endeksi (+0,9 puan) arttı. İnşaat sektörü güven endeksi 3,6 puan azaldı. **Yurt içinde bugün temmuz** ayı işsizlik oranı verisi açıklanacak. Ayrıca Hazine Eylül-Kasım dönemi iç borçlanma stratejisini yayınlayacak.

Haftalık Getiriler (%)



Veriler (Bugün)

Önceki Beklenti

Türkiye İşsizlik Oranı (temmuz, %)

8,6

-

ABD Kişisel Tüketim Harcamaları Enflasyonu (temmuz, yıllık % değişim)

2,6

2,6

Yatırımcı Takvimi için [tıklayın](#)

Devlet Tahvili Getirileri

(%)	28/08	27/08	2024
TLREF	42,67	42,70	48,80
TR 10 yıllık	31,14	31,22	29,04
ABD 10 yıllık	4,20	4,23	4,57
Almanya 10 yıllık	2,69	2,70	2,36

Döviz Kurları ve Kripto

	28/08	Günlük (%)	Haft. (%)	2024 sonu (%)
\$/TL	41,0373	0,0	0,2	16,1
€/TL	48,0680	0,6	1,0	31,2
€//\$	1,1683	0,4	0,7	12,8
\$/Yen	146,93	-0,3	-1,0	-6,5
GBP/\$	1,3513	0,1	0,8	8,0

Bitcoin

111.925

-0,4

-0,4

19,4

Hisse Senedi Endeksleri

	28/08	Günlük (%)	Haft. (%)	2024 sonu (%)
BIST-100	11.369	0,1	0,5	15,6
S&P 500	6.502	0,3	2,1	10,5
FTSE-100	9.217	-0,4	-1,0	12,8
DAX	24.040	0,0	-1,0	20,7
SMI	12.219	0,1	-0,2	5,3
Nikkei 225	42.829	0,7	0,5	7,4
MSCI EM	1.261	-0,6	0,0	17,3
Şangay	3.844	1,1	1,9	14,7
Bovespa	141.049	1,3	4,9	17,3

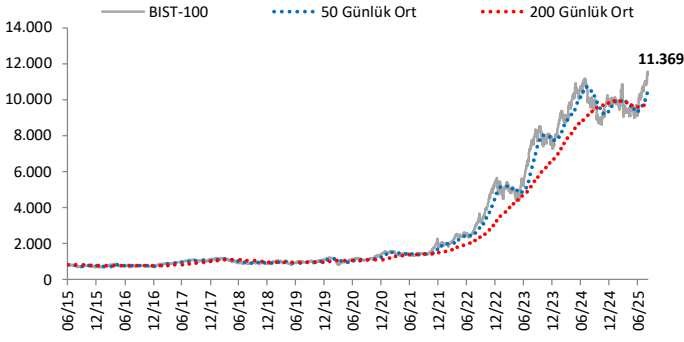
Emtia Fiyatları

	28/08	Günlük (%)	Haft. (%)	2024 sonu (%)
Brent (\$/varil)	68,6	0,8	1,4	-8,1
Altın (\$/ons)	3.417	0,6	2,3	29,9
Gram Altın (TL)	4.512,9	0,8	2,6	51,4
Bakır (\$/libre)	446,4	1,0	0,5	10,9

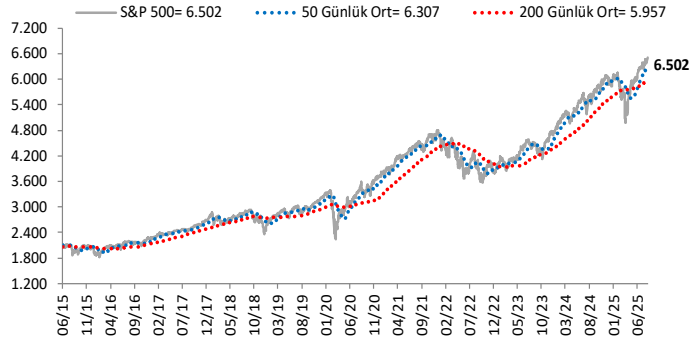
Kaynak: Bloomberg * Piyasalardaki son verileri yansıtır

Göstergeler

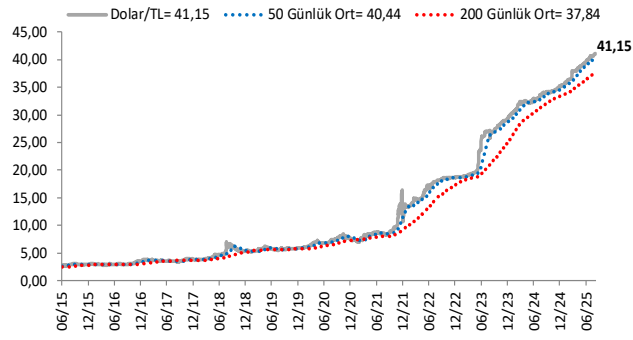
BIST-100 (bin)



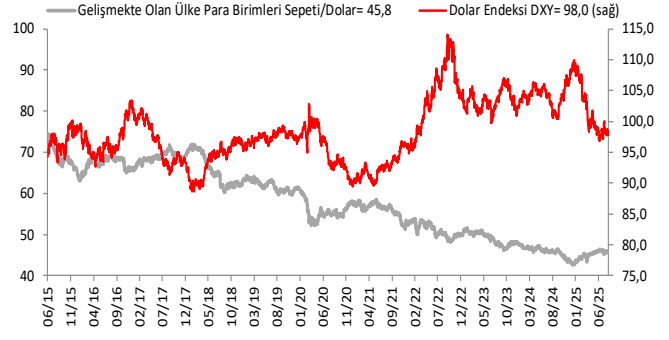
S&P 500



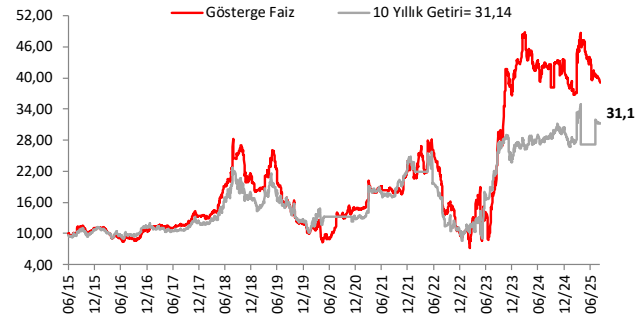
\$/TL



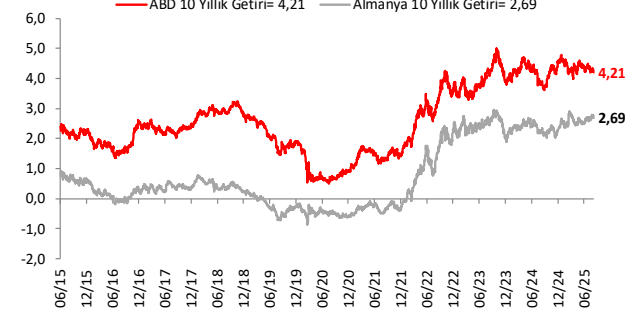
Dolar Endeksi DXY ve GOÜ Para Birimi Sepeti



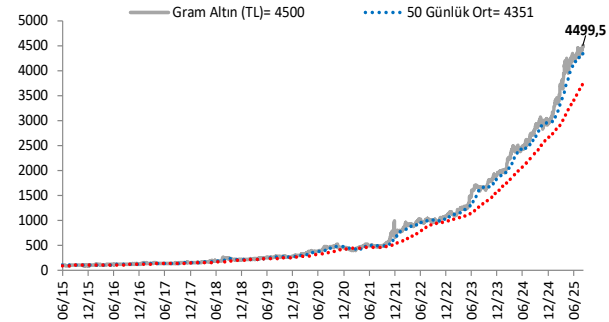
Yurt İçi Gösterge Faiz ve 10 Yıllık Getiri



ABD ve Almanya 10 Yıllık Devlet Tahvil Getirileri (%)



Gram Altın (TL)



5 Yıllık CDS (baz puan)



Grafiklerde yer alan rakamlar, ilgili verinin son seviyesini göstermektedir.

Bu rapor Akbank Ekonomik Arařtırmalar ve Ak Yatırım tarafından hazırlanmıřtır.

Ekonomikarastirmalar@akbank.com

Çaęlar Yüncüler - Müdür

Caglar.Yunculer@akbank.com

M. Sibel Yapıcı

Sibel.Yapici@akbank.com

Sercan Piřkin

Sercan.Piskin@akbank.com

YASAL UYARI: Bu rapor ve yorumlardaki yazılar, bilgiler ve grafikler, ulařılabilen ilk kaynaklardan iyi niyetle ve doęruluęu, geçerlilięi, etkinlięi velhasıl her ne Őekil , suret ve nam altında olursa olsun herhangi bir karara dayanak oluřturması hususunda herhangi bir teminat, garanti oluřturmadan, yalnızca bilgi edinilmesi amacıyla derlenmiřtir. İř bu raporlardaki yorumlardan; eksik bilgi ve/veya güncellenme gibi konularda ortaya çıkabilecek zararlardan Akbank TAŐ, Ak Yatırım AŐ ve çalışanları sorumlu deęildir. Akbank TAŐ ve Ak Yatırım AŐ her an, hiębir Őekil ve surette ön ihbara ve/veya ihtara gerek kalmaksızın Őöz konusu bilgileri, tavsiyeleri deęiřtirebilir ve/veya ortadan kaldıracaktır. Genel anlamda bilgi vermek amacıyla genel yatırım tavsiyesi niteliğinde hazırlanmıř olan iř bu rapor ve yorumlar, kapsamlı bilgiler, tavsiyeler hiębir Őekil ve surette Akbank TAŐ ve Ak Yatırım AŐ'nin herhangi bir taahhüdünü ięermedięinden, bu bilgilere istinaden her türlü özel ve/veya tüzel kiřiler tarafından alınacak kararlar, varılacak sonuçlar, geręekleřtirilecek iřlemler ve oluřabilecek her türlü riskler bizatihi bu kiřilere ait ve raci olacaktır. Bu nedenle, iřbu rapor, yorum ve tavsiyelerde yer alan bilgilere dayanılarak özel ve/veya tüzel kiřiler tarafından alınacak kararlar, varılacak sonuçlar, geręekleřtirilecek iřlemler nedeniyle oluřabilecek her türlü maddi ve manevi zarar, kar mahrumiyeti, her ne nam altında olursa olsun ilgililer veya 3. kiřilerin uğrayabileceęi doęrudan ve/veya dolayısıyla oluřacak zarar ve ziyandan hiębir Őekil ve surette Akbank T.A.Ő, Ak Yatırım A.Ő ve çalışanları sorumlu olmayacak olup, ilgililer, uğranılan/uęranılacak zararlar nedeniyle hiębir Őekil ve surette her ne nam altında olursa olsun Akbank TAŐ, Ak Yatırım AŐ ve çalışanlarından herhangi bir tazminat talep etme hakkı bulunmadıklarını bilir ve kabul ederler. Bu rapor, yorum ve tavsiyelerde yer alan bilgiler "yatırım danıřmanlıęı" hizmeti ve/veya faaliyeti olmayıp, genel yatırım danıřmanlıęı faaliyeti kapsamındadır; yatırım danıřmanlıęı hizmeti almak isteyen kiři ve kurumların, iř bu hizmeti vermeye yetkili kurum ve kuruluřlarla temasa geęmesi ve bu hizmeti bir Őözleřme karřılığında alması SPK mevzuatınca zorunludur. Yatırım danıřmanlıęı hizmeti; aracı kurumlar, portföy yönetim Őirketleri, mevduat kabul etmeyen bankalar ile müřteri arasında imzalanacak yatırım danıřmanlıęı Őözleřmesi çerçevesinde sunulmaktadır. Burada yer alan yorum ve tavsiyeler, yorum ve tavsiyede bulunanların kiřisel görüřlerine dayanmaktadır. Bu görüřler, genel yatırım danıřmanlıęı faaliyeti kapsamında genel olarak düzenlendięinden, kiřiye özel rapor, yorum ve tavsiyeler ięermedięinden mali durumunuz ile risk ve getiri tercihlerinize uygun olmayabilir. Bu nedenle, sadece burada yer alan bilgilere dayanılarak yatırım kararı verilmesi beklentilerinize uygun sonuçlar doęurmayabilir.



AKYatırım

AKBANK

Ekonomik Arařtırmalar