

Piyasalarda Son Görünüm*

USD/TL 42,8245	EUR/TRY 50,5041	EUR/USD 1,1778	BIST-100 11.311	Gram Altın 6183,8
-------------------	--------------------	-------------------	--------------------	----------------------

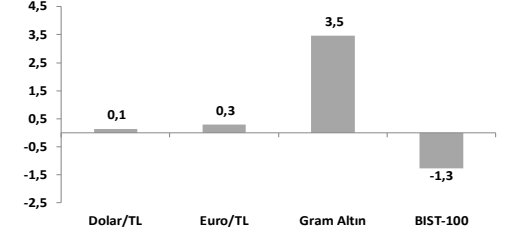
Altın rekor serisine bu sabah da devam ediyor

- Kültür ve Turizm Bakanlığı verisi; yabancı turist sayısı kasımda yıllık %2,6 arttı.
- Yurt Dışı Üretici Fiyat Endeksi kasımda aylık %1,02 yıllık %31,19 artış gösterdi.
- Merkezi yönetim borç stoku aylık 0,2 trilyon TL artı; 13,3 trilyon TL.

Küresel borsalar aralık ayı kayıplarını telafi ederek yeni zirveler oluşturmaya yönelirken, altın faiz indirim beklentileri ve jeopolitik gelişmelerin etkisiyle bu sabah da rekor seviyede işlem görüyor. **MSCI Dünya Endeksi** dünkü işlemlerde ABD borsaları öncülüğünde aralıksız yükselişini üçüncü güne taşıyarak %0,65 değer kazandı. **ABD'de S&P 500** ve **Nasdaq** haftanın ilk işlem gününde sektörlerin geneline yayılan yükselişlerle sırasıyla %0,64 ve %0,52 değer kazanarak Fed'e dair faiz indirim beklentileri ve yapay zeka değerlendirme kaynaklı endişelerle başlayan aralık ayı kayıplarının tamamını telafi etti. Mevcut eğilim korunduğu takdirde endeksler 2018'den bu yana en uzun yükseliş serisi olan sekizinci ardışık ayı geçirmiş olacak. **Avrupa'da** geçtiğimiz Cuma günü tüm zamanların en yüksek seviyesine ulaşan **Eurostoxx-600** tatil sezonu nedeniyle hacimlerin azaldığı haftaya %0,13'lük kar satışıyla başladı. **Avrupa vadeli işlemler piyasası** yeni günde bölge borsalarında yatay açılışa işaret ediyor. **Asya** tarafında, Japonya Maliye Bakanı Satsuki Katayama yaptığı açıklamalarda Japon yenindeki zayıflama eğiliminin devam etmesine atıfta bulunarak piyasalara karşı cesur adımlar atabileceğini vurguladı. Bugünkü işlemlerde bölge endekslerinde genel olarak ılımlı pozitif seyir hakim. Öncü borsalardan **Çin'de** Şangay %0,34, **Güney Kore'de** KOSPI %0,40 yukarıdayken, **Japonya'da** Nikkei 225 %0,16 aşağıda işlem görüyor. **Faizler** tarafında, piyasaların Fed'in bir sonraki faiz indirimi için nisan 2026'ya attığı olasılık %89 seviyesinde yatay seyrediyor. Fed Yönetim Kurulu Üyesi Stephen Miran yaptığı konuşmada faiz indirimlerine devam edilmediği takdirde ekonomide resesyon riskiyle karşı karşıya kalılabileceği uyarısında bulunurken, geçen yılki 75 baz puanlık faiz indiriminin ardından bir sonraki toplantıda 50 baz puanlık indirimle gerek kalmadığını da sözlerine ekledi. ABD'de 69 milyar \$'lık 2 yıllık tahvil ihalesinin yapıldığı günde getiriler hafif yükseldi. **10 yıllık ABD tahvil getirisi** dün 2 baz puan artışla %4,16'ya, 2 yıllık getirisi ise 2 baz puan artışla %3,51'e yükseldi. **Dolar Endeksi (DXY)** %0,3 değer kaybederek 98,29'a gerilerken, Euro/dolar paritesi %0,4 güçlenerek 1,176'da günü tamamladı. Güvenli liman arayışının arttığı dönemde dün 4444\$/ons ile rekor kapanış yapan **altın** bu sabahki 4488\$/ons seviyesi ile rekor serisine devam ediyor.

- İngiltere'de ekonomi yılın üçüncü çeyreğinde öncü veriye paralel çeyrek bazda %0,1 büyüdü** (ikinci çeyrek: %0,3). Hanehalkı tüketim harcamaları %0,3 arttı. Kamu tüketimi %0,4, sabit yatırımları ise %1,3 artış gösterdi. İhracat çeyreklik bazda %0,2, ithalat %0,3 artarken, net ihracat büyümeye sınırlı negatif katkı sağladı. Bir önceki yıla göre büyüme, ikinci çeyrekteki %1,4'ten %1,3'e geriledi.
- ABD'de Chicago Fed Ulusal Aktivite Endeksi verisi** iki aylık gecikmenin ardından yeniden yayınlanmaya başladı. Endeks, ağustos ayında -0,31 iken eylülde -0,21 seviyesinde gerçekleşti. Üç aylık hareketli ortalaması alındığında ise ağustosta -0,18 iken eylülde -0,21 değerini aldı. Endeksi oluşturan dört göstergeden ikisi aylık bazda artış gösterdi, ancak dördünden sadece biri sıfır nötr değerinin üzerinde kaldı.
- ABD'de bugün veri yoğun bir gün;** 3. çeyrek büyüme, kişisel tüketim harcamaları enflasyonu (PCE), dayanıklı mal siparişleri, sanayi üretimi, Conference Board Tüketici Güven Endeksi, Richmond Fed imalat endeksi verileri yayınlanacak.
- Yurt içinde Kültür ve Turizm Bakanlığı verisine göre,** yabancı turist sayısı kasım ayında yıllık %2,6, ocak-kasım döneminde ise sınırlı artarak 50,1 milyon kişi oldu. Milliyet kırılımında ilk beşte yer alan ülkelere göre; yılın ilk 11 aylık döneminde Rusya'dan gelen ziyaretçi sayısında yıllık artış %2,7 (6,7 milyon, pay: %13,3), Almanya'dan gelen ziyaretçi sayısında artış ise %1,8 (6,5 milyon, pay: %12,9) oldu. Bu ülkeleri İngiltere, İran ve Bulgaristan takip etti (paylar: %8,3, %5,6 ve %5,1).
- Yurt Dışı Üretici Fiyat Endeksi (YD-ÜFE)** kasımda aylık %1,02 yıllık %31,19 artış gösterdi. **Merkezi yönetim borç stoku** kasım itibarıyla aylık 0,2 trilyon TL artışla 13,3 trilyon TL olarak gerçekleşti. Borç stokunun %47,1'i Türk Lirası cinsi (6,3 trilyon TL), %52,9'u (7,05 trilyon TL) ise döviz cinsi borçlardan oluşmakta. **Yurt içinde bugün** finansal kesim dışındaki firmaların net döviz açık pozisyonu verisi açıklanacak.

Haftalık Getiriler (%)



Veriler (Bugün)

Önceki Beklenti

Türkiye Finansal Kesim Dış. Firm. Döviz Var. ve Yük. (ekim, milyar \$)	-182,4	-
ABD GSYH (3Ç25, çeyrek bazda yıllıklandırılmış % değişim, ikinci)	3,8	3,2

Yatırımcı Takvimi için tıklayın

Devlet Tahvili Getirileri

(%)	22/12	19/12	2024
TLREF	37,75	37,77	48,80
TR 10 yıllık	30,15	30,20	29,04
ABD 10 yıllık	4,16	4,15	4,57
Almanya 10 yıllık	2,90	2,89	2,36

Döviz Kurları ve Kripto

	22/12	Günlük (%)	Haft. (%)	2024 sonu (%)
\$/TL	42,7575	0,0	0,1	20,9
€/TL	50,3602	0,5	0,3	37,4
€/§	1,1762	0,4	0,1	13,6
\$/Yen	157,05	-0,4	1,2	-0,1
GBP/§	1,3461	0,6	0,6	7,6
Bitcoin	88.230	0,1	2,3	-5,9

Hisse Senedi Endeksleri

	22/12	Günlük (%)	Haft. (%)	2024 sonu (%)
BIST-100	11.311	-0,3	-1,3	15,1
S&P 500	6.878	0,6	0,9	16,9
FTSE-100	9.866	-0,3	1,2	20,7
DAX	24.284	0,0	0,2	22,0
SMI	13.164	-0,1	1,0	13,5
Nikkei 225	50.402	1,8	0,5	26,3
MSCI EM	1.384	1,1	0,7	28,7
Şangay	3.917	0,7	1,3	16,9
Bovespa	158.142	-0,2	-2,7	31,5

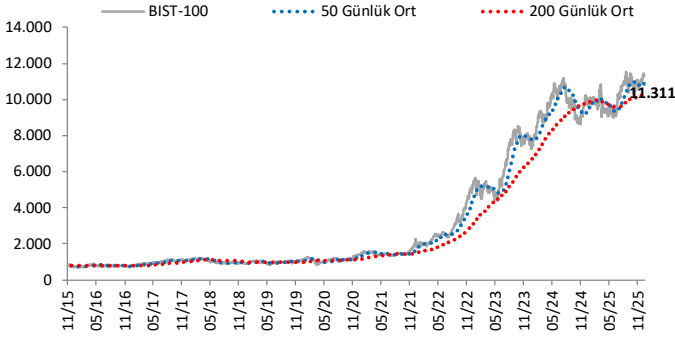
Emtia Fiyatları

	22/12	Günlük (%)	Haft. (%)	2024 sonu (%)
Brent (\$/varil)	62,1	2,6	2,5	-16,8
Altın (\$/ons)	4.444	2,4	3,2	70,8
Gram Altın (TL)	6.106,1	2,4	3,5	104,8
Bakır (\$/libre)	543,8	0,0	1,9	35,0

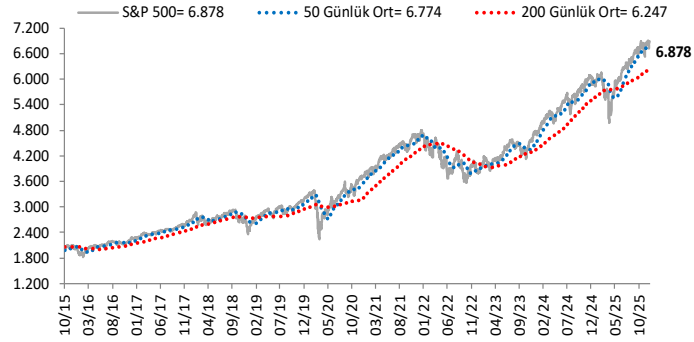
Kaynak: Bloomberg * Piyasalardaki son verileri yansıtır

Göstergeler

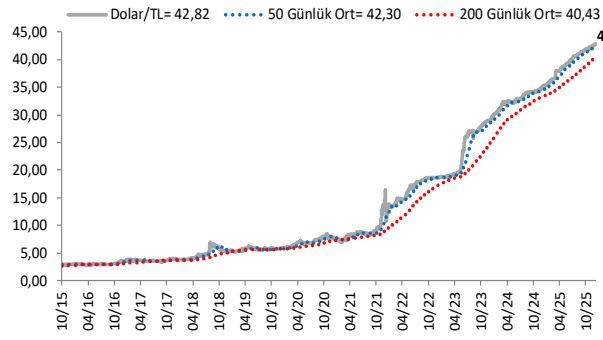
BIST-100 (bin)



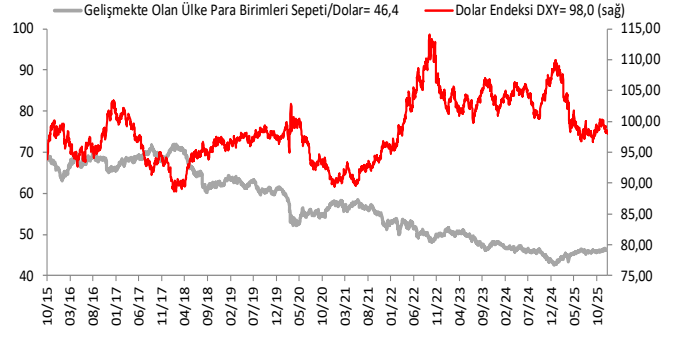
S&P 500



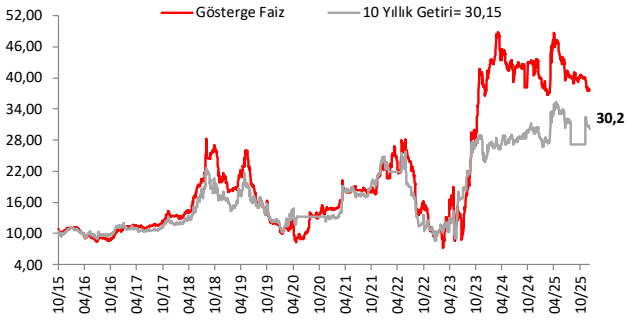
\$/TL



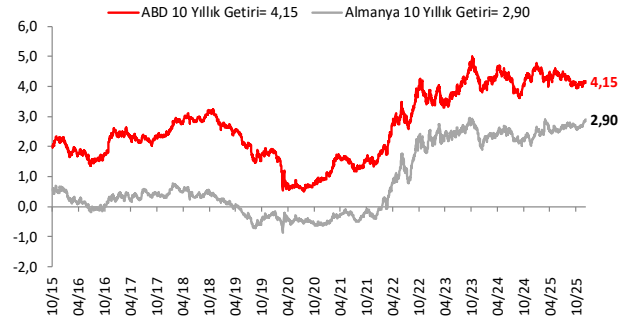
Dolar Endeksi DXY ve GOÜ Para Birimi Sepeti



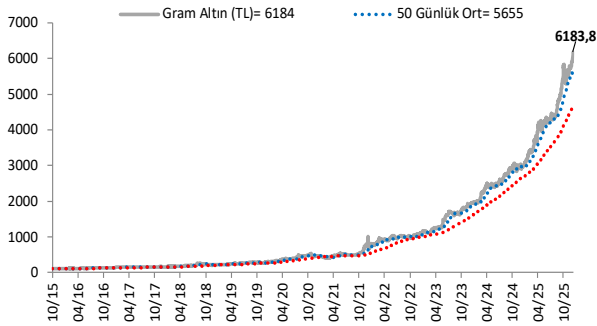
Yurt İçi Gösterge Faiz ve 10 Yıllık Getiri



ABD ve Almanya 10 Yıllık Devlet Tahvil Getirileri (%)



Gram Altın (TL)



5 Yıllık CDS (baz puan)



Grafiklerde yer alan rakamlar, ilgili verinin son seviyesini göstermektedir.

Bu rapor Akbank Ekonomik Arařtırmalar ve Ak Yatırım tarafından hazırlanmıřtır.

Ekonomikarastirmalar@akbank.com

Dr. Çaęlar Yüncüler - Müdür

Caglar.Yunculer@akbank.com

M. Sibel Yapıcı

Sibel.Yapici@akbank.com

Sercan Piřkin

Sercan.Piskin@akbank.com

YASAL UYARI: Bu rapor ve yorumlardaki yazılar, bilgiler ve grafikler, ulařılabilen ilk kaynaklardan iyi niyetle ve doęruluęu, geçerlilięi, etkinlięi velhasıl her ne Őekil , suret ve nam altında olursa olsun herhangi bir karara dayanak oluřturması hususunda herhangi bir teminat, garanti oluřturmadan, yalnızca bilgi edinilmesi amacıyla derlenmiřtir. İř bu raporlardaki yorumlardan; eksik bilgi ve/veya güncellenme gibi konularda ortaya çıkabilecek zararlardan Akbank TAŐ, Ak Yatırım AŐ ve çalışanları sorumlu deęildir. Akbank TAŐ ve Ak Yatırım AŐ her an, hiębir Őekil ve surette ön ihbara ve/veya ihtaraya gerek kalmaksızın söz konusu bilgileri, tavsiyeleri deęiřtirebilir ve/veya ortadan kaldırabilir. Genel anlamda bilgi vermek amacıyla genel yatırım tavsiyesi niteliğinde hazırlanmıř olan iř bu rapor ve yorumlar, kapsamlı bilgiler, tavsiyeler hiębir Őekil ve surette Akbank TAŐ ve Ak Yatırım AŐ'nin herhangi bir taahhüdünü ięermedięinden, bu bilgilere istinaden her türlü özel ve/veya tüzel kiřiler tarafından alınacak kararlar, varılacak sonuçlar, geręekleřtirilecek iřlemler ve oluřabilecek her türlü riskler bizatihi bu kiřilere ait ve raci olacaktır. Bu nedenle, iřbu rapor, yorum ve tavsiyelerde yer alan bilgilere dayanılarak özel ve/veya tüzel kiřiler tarafından alınacak kararlar, varılacak sonuçlar, geręekleřtirilecek iřlemler nedeniyle oluřabilecek her türlü maddi ve manevi zarar, kar mahrumiyeti, her ne nam altında olursa olsun ilgililer veya 3. kiřilerin uğrayabileceęi doęrudan ve/veya dolayısıyla oluřacak zarar ve ziyandan hiębir Őekil ve surette Akbank T.A.Ő, Ak Yatırım A.Ő ve çalışanları sorumlu olmayacak olup, ilgililer, uğranılan/uęranılacak zararlar nedeniyle hiębir Őekil ve surette her ne nam altında olursa olsun Akbank TAŐ, Ak Yatırım AŐ ve çalışanlarından herhangi bir tazminat talep etme hakkı bulunmadıklarını bilir ve kabul ederler. Bu rapor, yorum ve tavsiyelerde yer alan bilgiler "yatırım danıřmanlıęı" hizmeti ve/veya faaliyeti olmayıp, genel yatırım danıřmanlıęı faaliyeti kapsamındadır; yatırım danıřmanlıęı hizmeti almak isteyen kiři ve kurumların, iř bu hizmeti vermeye yetkili kurum ve kuruluřlarla temasa geęmesi ve bu hizmeti bir sözleřme karřılığında alması SPK mevzuatınca zorunludur. Yatırım danıřmanlıęı hizmeti; aracı kurumlar, portföy yönetim Őirketleri, mevduat kabul etmeyen bankalar ile müřteri arasında imzalanacak yatırım danıřmanlıęı sözleşmesi çerçevesinde sunulmaktadır. Burada yer alan yorum ve tavsiyeler, yorum ve tavsiyede bulunanların kiřisel görüřlerine dayanmaktadır. Bu görüřler, genel yatırım danıřmanlıęı faaliyeti kapsamında genel olarak düzenlendięinden, kiřiye özel rapor, yorum ve tavsiyeler ięermedięinden mali durumunuz ile risk ve getiri tercihlerinize uygun olmayabilir. Bu nedenle, sadece burada yer alan bilgilere dayanılarak yatırım kararı verilmesi beklentilerinize uygun sonuçlar doęurmayabilir.



AKYatırım

AKBANK

Ekonomik Arařtırmalar