

## Piyasalarda Son Görünüm\*

USD/TL 42,8315	EUR/TRY 50,5827	EUR/USD 1,1778	BIST-100 11.340	Gram Altın 6176,4
-------------------	--------------------	-------------------	--------------------	----------------------

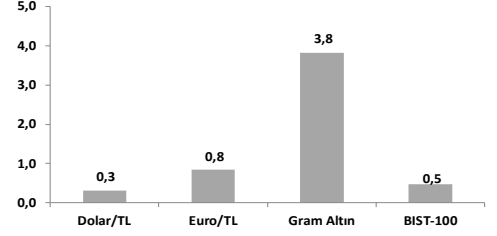
## Küresel piyasalar Noel tatiline rekor seviyelerle giriyor

- Yurt içinde bugün İktisadi Yönelim Anketi yayınlanacak.
- Yurt içi piyasalarda 5 yıllık CDS'ler 205 bp seviyesinde işlem görüyor.
- ABD'de haftalık işsizlik maaşı başvuruları 10 bin azaldı; 214 bin.

Küresel borsalar yılı rekor seviyelerde tamamlamaya hazırlanırken, zayıf dolar ve artan jeopolitik tansiyondan destek alan değerli metaller yükseliş eğilimine devam ediyor. **MSCI Dünya Endeksi** ABD ve Asya borsalarındaki ılımlı yükselişlerle dünü %0,23 artışla tamamlarken, haftalık getirisini %2,81'e yükseltti. **S&P 500** ve **Nasdaq** dünkü işlemlerde sırasıyla %0,32 ve %0,22 değer kazanarak aralıksız beşinci günde de yükseldi. Literatürde yılın son beş işlem günü ile yeni yılın ilk iki gününü kapsayan dönemdeki düşük hacimli ortamda hisse senetlerinin yükselmesine "Noel Baba Rallisi" dense de, endekslerdeki yükselişte 2026 yılında da faiz indirimlerinin devam edeceğine ve güçlü seyreden ABD büyümesinin şirket finansal sonuçlarına olumlu yansıtacağına dair beklentiler somut dayanaklar olarak ön plana çıkıyor. Sektörel detayına inildiğinde, enerji (%-0,33) hariç diğer 11 alt endeksin günü pozitif getiriyyle tamamlamasının yanı sıra, küçük ölçekli 2000 şirketin yer aldığı **Russell 2000**'in %0,3 yükselmesi ve **VIX Oynaklık Endeksinin** 13,47 değeri ile yıl başından bu yana en düşük seviyeye gerilemesi geniş tabanlı risk iştahına işaret eden olumlu göstergeler. **Avrupa'da** güne yatay açılışla başlayan **Eurostoxx-600** kapanışı da önceki günkü ulaştığı rekor seviyede yatay tamamladı. Avrupa ve ABD borsaları bugün Noel tatili nedeniyle kapalı olacak. **Faizler** tarafında, üçüncü çeyrek ABD büyüme verisinin yukarı sürpriz yapması ve işsizlik maaşı başvurularının beklenenden olumlu gelmesiyle piyasalar Fed'in faiz indirimlerinde aceleci olmayabileceğini fiyatlamaya devam ediyor. **10 ve 2 yıllık ABD tahvil getirileri** dün 3 baz puanlık düşüşlerle sırasıyla %4,13 ve %3,50'e geriledi. **Dolar Endeksi (DXY)** günü 97,98 seviyesinde yatay tamamlarken, **Euro/dolar paritesi** %0,1'lik sınırlı düşüşle 1,178'e geriledi. Son dönemde, dolardaki zayıflama eğilimi ve ABD-Venezuela arasında artan jeopolitik tansiyonla güçlenen **altın** dün sınırlı düşüşle 4479\$/ons seviyesinde kapanış yaptı. Diğer değerli metallerden **platin** 2380\$/ons ile rekor kırarken, yılbaşından bu yana olan getirisini %159'a taşıdı.

- ABD'de haftalık işsizlik maaşı başvuruları son iki haftadır üst üste düşüş gösterdi.** 20 Aralık'ta sona eren haftada başvurular bir önceki haftaya göre 10 bin azalışla 214 bin kişi olarak gerçekleşti (beklenti: 224 bin). Dört haftalık ortalama 750 kişi azalışla 216.750'ye geriledi. Diğer yandan, devam eden başvurular ise 13 Aralık haftasında 38 bin artışla 1,92 milyon seviyesinde gerçekleşti. Sigortalı işsizlik oranı 0,1 puan artarak %1,3'e yükseldi.
- ABD'de MBA haftalık konut kredisi başvuruları son iki haftadır azalış gösteriyor.** 12 Aralık ile biten haftada %3,8 azalış göstermesinin ardından 19 Aralık haftasında da %5,0 geriledi. 30 yıl vadeli mortgage ortalama faizi 7 baz puan azalışla %6,31 değerini aldı.
- Yurt içinde TÜİK tarafından yayınlanan «Küçük ve Orta Büyüklükteki Girişim İstatistikleri, 2024» verisine göre;** KOBİ'ler toplam girişim sayısının %99,6'sını, istihdamın %68,5'ini, üretim değerinin %39,8'ini oluşturdu. 2024 yılında KOBİ'lerin; %35,1'i toptan ve perakende ticaret, motorlu kara taşıtlar onarımı, %15,3'ü ulaştırma ve depolama, %12,1'i ise imalat sanayi sektöründe faaliyet gösterdi. İmalat sanayi sektöründe faaliyet gösteren KOBİ'lerin %54,8'i düşük teknoloji, %41,5'i büyük ölçekli sınıfta üretim yapmakta. KOBİ'ler toplam ihracatın %29,6'sını, ithalatın ise %15,9'unu gerçekleştirdi. İhracatın %48,0'ı Avrupa ülkelerine yapıldı.
- TCMB, aralık ayı Finansal Hizmetler Güven Endeksi (FHGE) verisini yayınladı. Buna göre; endeks aylık bazda 7,4 puan azalarak 177,2 değerini aldı. Tüm alt endekslerin manşet endekse azalış yönünde katkıda bulunduğu belirtiliyor.
- Yurt içinde bugün aralık ayı İktisadi Yönelim Anketi** yayınlanacak. Ayrıca reel kesim ve sektörel güven endeksleri ile Kapasite Kullanım Oranı verileri açıklanacak. Reel Kesim Güven Endeksi kasım ayında mevsimsellikten arındırılmış (m.a) olarak aylık 1,2 puan artmıştı. Hizmet, perakende ve inşaat sektörlerinde de güven endeksleri de kasım ayında artmış, Kapasite Kullanım Oranı (m.a.) ise sınırlı artışla %74,1 olmuştu.

## Haftalık Getiriler (%)



## Veriler (Bugün)

## Önceki Beklenti

Türkiye İktisadi Yönelim Anketi (aralık)	-	-
Türkiye Kapasite Kullanım Oranı (aralık, %)	74,4	-

## Yatırımcı Takvimi için tıklayın

## Devlet Tahvili Getirileri

(%)	24/12	23/12	2024
TLREF	37,78	37,77	48,80
TR 10 yıllık	29,93	30,13	29,04
ABD 10 yıllık	4,13	4,16	4,57
Almanya 10 yıllık	2,86	2,86	2,36

## Döviz Kurları ve Kripto

	24/12	Günlük (%)	Haft. (%)	2024 sonu (%)
\$/TL	42,8433	0,0	0,3	21,2
€/TL	50,5889	-0,1	0,8	38,1
€//\$	1,1779	-0,1	0,3	13,8
\$/Yen	155,93	-0,2	0,2	-0,8
GBP/\$	1,3505	-0,1	1,0	7,9
Bitcoin	87.631	0,0	2,0	-6,5

## Hisse Senedi Endeksleri

	24/12	Günlük (%)	Haft. (%)	2024 sonu (%)
BIST-100	11.340	0,4	0,5	15,4
S&P 500	6.932	0,3	3,1	17,9
FTSE-100	9.871	-0,2	1,0	20,8
DAX	24.340	0,0	1,6	22,3
SMI	13.243	0,0	1,6	14,2
Nikkei 225	50.344	-0,1	1,7	26,2
MSCI EM	1.392	0,4	2,4	29,4
Şangay	3.941	0,5	1,8	17,6
Bovespa	160.456	0,0	2,0	33,4

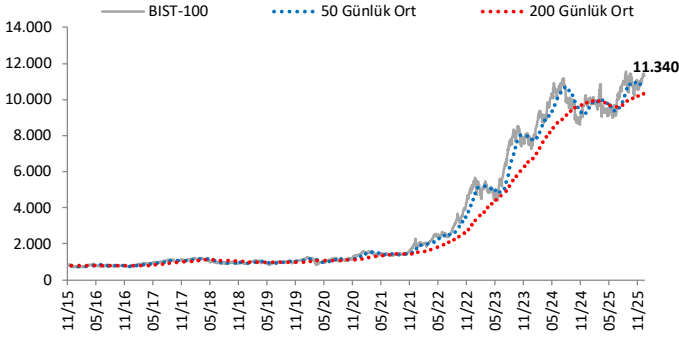
## Emtia Fiyatları

	24/12	Günlük (%)	Haft. (%)	2024 sonu (%)
Brent (\$/varil)	62,2	-0,2	4,3	-16,6
Altın (\$/ons)	4.479	-0,1	3,3	70,7
Gram Altın (TL)	6.176,4	-0,2	3,8	107,2
Bakır (\$/libre)	549,9	0,4	2,5	36,6

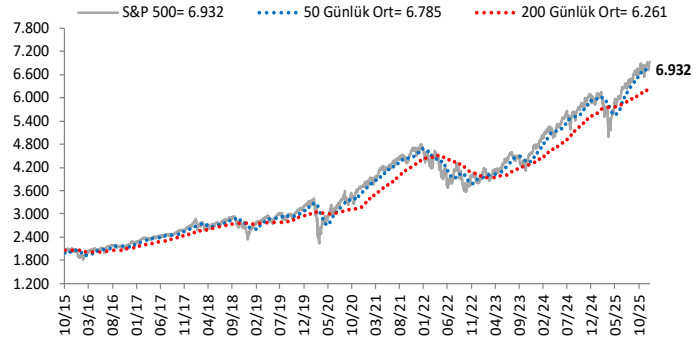
Kaynak: Bloomberg \* Piyasalardaki son verileri yansıtır

# Göstergeler

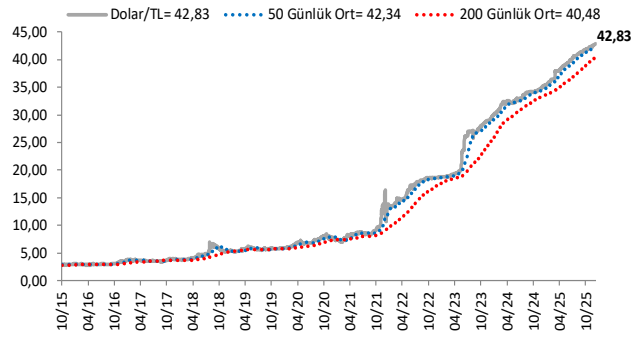
## BIST-100 (bin)



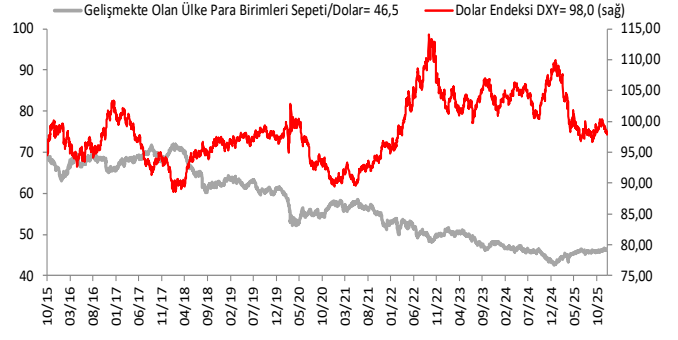
## S&P 500



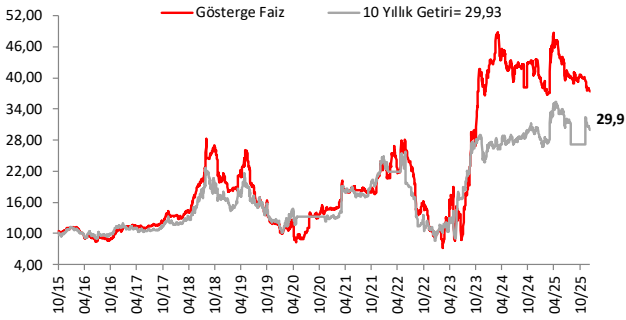
## \$/TL



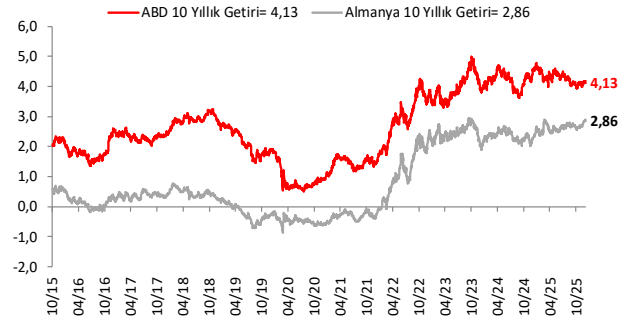
## Dolar Endeksi DXY ve GOÜ Para Birimi Sepeti



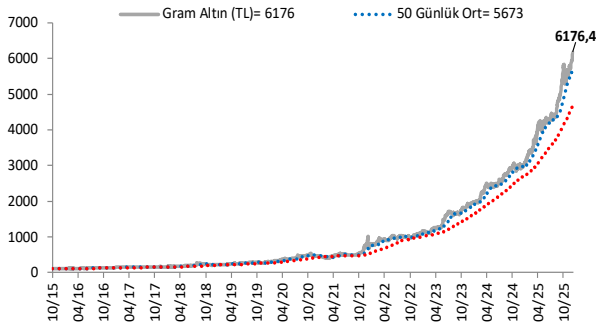
## Yurt İçi Gösterge Faiz ve 10 Yıllık Getiri



## ABD ve Almanya 10 Yıllık Devlet Tahvil Getirileri (%)



## Gram Altın (TL)



## 5 Yıllık CDS (baz puan)



Grafiklerde yer alan rakamlar, ilgili verinin son seviyesini göstermektedir.

Bu rapor Akbank Ekonomik Arařtırmalar ve Ak Yatırım tarafından hazırlanmıřtır.

[Ekonomikarastirmalar@akbank.com](mailto:Ekonomikarastirmalar@akbank.com)

Dr. Çaęlar Yüncüler - Müdür

[Caglar.Yunculer@akbank.com](mailto:Caglar.Yunculer@akbank.com)

M. Sibel Yapıcı

[Sibel.Yapici@akbank.com](mailto:Sibel.Yapici@akbank.com)

Sercan Piřkin

[Sercan.Piskin@akbank.com](mailto:Sercan.Piskin@akbank.com)

**YASAL UYARI:** Bu rapor ve yorumlardaki yazılar, bilgiler ve grafikler, ulařılabilen ilk kaynaklardan iyi niyetle ve doęruluęu, geçerlilięi, etkinlięi velhasıl her ne Őekil , suret ve nam altında olursa olsun herhangi bir karara dayanak oluřturması hususunda herhangi bir teminat, garanti oluřturmadan, yalnızca bilgi edinilmesi amacıyla derlenmiřtir. İř bu raporlardaki yorumlardan; eksik bilgi ve/veya güncellenme gibi konularda ortaya çıkabilecek zararlardan Akbank TAŐ, Ak Yatırım AŐ ve çalışanları sorumlu deęildir. Akbank TAŐ ve Ak Yatırım AŐ her an, hiçbir Őekil ve surette ön ihbara ve/veya ihtara gerek kalmaksızın söz konusu bilgileri, tavsiyeleri deęiřtirebilir ve/veya ortadan kaldırabilir. Genel anlamda bilgi vermek amacıyla genel yatırım tavsiyesi niteliğinde hazırlanmıř olan iř bu rapor ve yorumlar, kapsamlı bilgiler, tavsiyeler hiçbir Őekil ve surette Akbank TAŐ ve Ak Yatırım AŐ'nin herhangi bir taahhüdünü iđermedięinden, bu bilgilere istinaden her türlü özel ve/veya tüzel kiřiler tarafından alınacak kararlar, varılacak sonuçlar, geręekleřtirilecek iřlemler ve oluřabilecek her türlü riskler bizatihi bu kiřilere ait ve raci olacaktır. Bu nedenle, iřbu rapor, yorum ve tavsiyelerde yer alan bilgilere dayanılarak özel ve/veya tüzel kiřiler tarafından alınacak kararlar, varılacak sonuçlar, geręekleřtirilecek iřlemler nedeniyle oluřabilecek her türlü maddi ve manevi zarar, kar mahrumiyeti, her ne nam altında olursa olsun ilgililer veya 3. kiřilerin uğrayabileceęi doęrudan ve/veya dolayısıyla oluřacak zarar ve ziyandan hiçbir Őekil ve surette Akbank T.A.Ő, Ak Yatırım A.Ő ve çalışanları sorumlu olmayacak olup, ilgililer, uğranılan/uęranılacak zararlar nedeniyle hiçbir Őekil ve surette her ne nam altında olursa olsun Akbank TAŐ, Ak Yatırım AŐ ve çalışanlarından herhangi bir tazminat talep etme hakkı bulunmadıklarını bilir ve kabul ederler. Bu rapor, yorum ve tavsiyelerde yer alan bilgiler "yatırım danıřmanlıęı" hizmeti ve/veya faaliyeti olmayıp, genel yatırım danıřmanlıęı faaliyeti kapsamındadır; yatırım danıřmanlıęı hizmeti almak isteyen kiři ve kurumların, iř bu hizmeti vermeye yetkili kurum ve kuruluşlarla temasa geęmesi ve bu hizmeti bir sözleşme karřılığında alması SPK mevzuatınca zorunludur. Yatırım danıřmanlıęı hizmeti; aracı kurumlar, portföy yönetim Őirketleri, mevduat kabul etmeyen bankalar ile müřteri arasında imzalanacak yatırım danıřmanlıęı sözleşmesi çerçevesinde sunulmaktadır. Burada yer alan yorum ve tavsiyeler, yorum ve tavsiyede bulunanların kişisel görüşlerine dayanmaktadır. Bu görüşler, genel yatırım danıřmanlıęı faaliyeti kapsamında genel olarak düzenlendięinden, kiřiye özel rapor, yorum ve tavsiyeler iđermedięinden mali durumunuz ile risk ve getiri tercihlerinize uygun olmayabilir. Bu nedenle, sadece burada yer alan bilgilere dayanılarak yatırım kararı verilmesi beklentilerinize uygun sonuçlar doęurmayabilir.



AKYatırım

AKBANK

Ekonomik Arařtırmalar