

## Piyasalarda Son Görünüm\*

USD/TL 41,2795	EUR/TRY 48,3703	EUR/USD 1,1709	BIST-100 10.486	Gram Altın 4827,3
-------------------	--------------------	-------------------	--------------------	----------------------

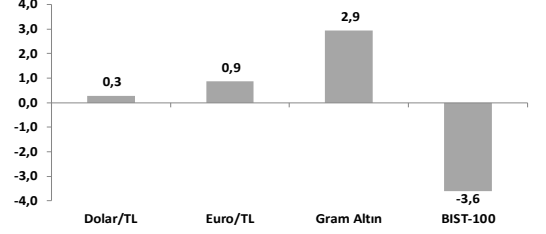
## Yurt içinde bugün temmuz ayı sanayi üretimi açıklanacak

- Ayrıca TÜİK inşaat maliyet endeksi verisini yayınlayacak
- ABD'de ise ağustos ayı ÜFE verisi takip edilecek
- Çin'de yıllık bazda TÜFE %0,4, ÜFE ise %2,9 geriledi

Yarın açıklanacak ABD enflasyon verisi öncesinde haftanın en önemli katalizörü Fed'e yönelik faiz indirim fiyatlaması olmaya devam ederken, dün küresel borsalarda rekor kapanışlar görüldü. ABD'de dün mart sonuna kadar olan 12 aylık dönem için tarım dışı istihdam verilerine 911 bin kişilik aşağı yönde revizyon uygulanması piyaza nezdinde Fed'in belirgin şekilde soğuyan işgücü piyasası karşısında geride kalmış olabileceği değerlendiriliyor. **MSCI dünya endeksi ABD ve Asya piyasaları öncülüğünde %0,3** değerlendi. **ABD tarafında S&P 500** ve teknoloji borsası **Nasdaq** sektörler bazda genele yayılan risk iştahıyla günü %0,3 ve %0,4 yükselişlerle rekor seviyelerde tamamladı. Sektörel detayda, Google (%+2,47) ve Meta'nın (%+1,78) yer aldığı iletişim (%+1,64) ile sağlık (%+0,60), enerji (%+0,54) ve finans (%+0,46) gerileme kaynaklı olarak teknoloji endeksi yatay kapanış yaptı. Ukrayna ve Fransa kaynaklı belirsizliklerle baskılanan **Avrupa'da Eurostoxx-600** dün tepki alışlarıyla %0,1'lik sınırlı yükseliş kaydetti. Fransa Cumhurbaşkanı Emmanuel Macron, düşen François Bayrou hükümetinin Savunma Bakanı olarak görev yapan Sebastien Lecornu'yu başbakan olarak atadı. Avrupa vadeli işlemler piyasası yeni günde güçlü pozitif açılışa işaret ediyor. ABD'deki rekor kapanışlardan olumlu etkilenen **Asya piyasalarında** ise bu sabah genele yayılan alıcılı görünüm hakim. Faiz tarafında, Fed'in eylül ayı faiz indirimine kesin gözle bakılırken, yıl sonuna kadar beklenen faiz indirim miktarı 67 baz puan (bp) seviyesinde bulunuyor. 10 yıllık **ABD tahvil getirisi** dün 5 bp artışla %4,09'a, 2 yıllık getiri ise 7 bp artışla %3,56'ya yükseldi. Faiz indirim beklentilerinden etkilenen **Dolar endeksi (DXY)** dün %0,3 değerlenerek 97,8'e yükselirken, **Euro/dolar paritesi** %0,5'lik düşüşle 1,171'e geriledi. **Brent petrol aktif vadeli kontratı** bu sabahki işlemlerde 67,0\$/bbl ile 9 aylık ortalaması olan 70,1\$/bbl ortalamasının altında kalmaya devam ediyor. Faiz indirim beklentilerindeki ve büyüme endişelerindeki artışa haftalık bazda %4,6 yükselen **altın fiyatı** dün %0,3 gerileyerek 3627\$/ons'a gerilese de bu sabah 3635\$/ons ile hafta başında ulaştığı rekor seviyeye yakın seyrediyor.

- ABD'de NFIB Küçük İşletmeler İyimserlik Endeksi** ağustosta hafif yükseldi. Endeks aylık 0,5 puan artarak 100,8'e yükseldi ve ocak ayından bu yana en yüksek seviyeye ulaştı. Küçük işletmelerin ağustos ayında karşılaştıkları en büyük sorunlar arasında işgücü kalitesi ilk sırada yer alırken, oner vergiler izledi. Enflasyon ve düşük satışlar da en önemli sorunlar arasında yer aldı. **ABD'de bugün** ağustos ayı ÜFE ile MBA haftalık konut kredisi başvuruları verileri açıklanacak.
- Fransa'da sanayi üretimi**, haziran ayındaki aylık %3,7'lik artışın ardından temmuzda %1,1 geriledi. Bu yavaşlama, özellikle ulaşım ekipmanları imalat üretiminin düşmesinden kaynaklandı. Ağustos ayına ilişkin öncü göstergelerden imalat sanayi PMI'ı ağustos ayında 48,2'den 50,4'te yükselerek imalat sanayinde toparlanmaya işaret ediyor. Endeks eşik seviye üzerinde gerçekleşerek Ocak 2023'ten bu yana ilk kez faaliyet koşullarında bir iyileşme olduğunu gösterdi. Benzer eğilim sanayi üretiminde de görülebilir.
- Çin'de ÜFE son 35 aydır yıllık bazda azalıyor**; ağustosta yıllık düşüş %2,9 oldu. TÜFE ise temmuz ayında yıllık bazda %0,4 düştü. Gıda ve enerji hariç çekirdek TÜFE'de yıllık artış %0,8'den %0,9'a yükseldi. Mal fiyatları yıllık bazda %1 düşerken, hizmet fiyatları %0,6 arttı.
- Yurt içinde TÜİK 2024 yılı uluslararası hizmet ticareti istatistiklerini yayınladı.** Buna göre hizmet ihracatı 2024 yılında yıllık %11,0 artışla 117,2 milyar \$, hizmet ithalatı ise %12,0 artarak 55,8 milyar \$ olarak gerçekleşti. Seyahat hariç toplam hizmet ihracatı içinde AB ülkeleri %35,8 ile en büyük paya sahip ülke grubu oldu. Toplam hizmet ithalatındaki payları ise %42,3 oldu.
- Hazine dün gerçekleştirdiği 9 ay vadeli hazine bonusu ihalesinde ROT dahil toplam 79,6 milyar TL borçlandı.** 2 yıl vadeli sabit kuponlu tahvil ihalesinde ortalama yıllık bileşik faiz %41,12, 5 yıl vadeli tahvil ihalesinde ise %37,63 seviyesinde gerçekleşti.
- Hazine ayrıca dün 2025 yılı dış finansman programı çerçevesinde ABD doları cinsinden 10 yıl vadeli bir tahvil ihraç gerçekleştirmek üzere BBVA, Deutsche Bank, Goldman Sachs ve JP Morgan'a yetki verildiğini duyurdu. Bloomberg haberine göre, eurobond ihraçında nihai getiri %7 oldu.
- Yurt içinde bugün temmuz ayı sanayi üretimi ve inşaat maliyet endeksi verileri açıklanacak.** Sanayi Üretim Endeksi, haziran ayında mevsim ve takvim etkilerinden arındırılmış olarak aylık bazda %0,7 artarken, takvim etkisinden arındırılmış olarak yıllık artış %8,3 olmuştu. Temmuz ayına ilişkin öncü göstergelerden İktisadi Yönelim Anketi ve kapasite kullanım oranı imalat sanayinde üretim ve talepte ivme kaybının devam ettiğine işaret ediyor. İSO İmalat Satın Alma Yöneticileri Endeksi (PMI) temmuzda 45,9 ile Ekim 2024'ten bu yana en düşük seviyede gerçekleşti.

## Haftalık Getiriler (%)



## Veriler (Bugün)

## Önceki Beklenti

Türkiye Sanayi Üretimi (temmuz, yıllık % değişim)	8,3	-
ABD ÜFE (ağustos, yıllık % değişim)	3,3	3,3

## Yatırımcı Takvimi için tıklayın

## Devlet Tahvili Getirileri

(%)	09/09	08/09	2024
TLREF	42,66	42,68	48,80
TR 10 yıllık	32,91	33,10	29,04
ABD 10 yıllık	4,09	4,04	4,57
Almanya 10 yıllık	2,66	2,64	2,36

## Döviz Kurları ve Kripto

	09/09	Günlük (%)	Haft. (%)	2024 sonu (%)
\$/TL	41,2609	0,1	0,3	16,7
€/TL	48,3505	-0,4	0,9	32,0
€/£	1,1708	-0,5	0,6	13,1
\$/Yen	147,41	-0,1	-0,6	-6,2
GBP/\$	1,3528	-0,1	1,0	8,1
Bitcoin	111.518	-0,4	0,1	19,0

## Hisse Senedi Endeksleri

	09/09	Günlük (%)	Haft. (%)	2024 sonu (%)
BIST-100	10.486	0,4	-3,6	6,7
S&P 500	6.513	0,3	1,5	10,7
FTSE-100	9.243	0,2	1,4	13,1
DAX	23.718	-0,4	1,0	19,1
SMI	12.281	-0,3	1,6	5,9
Nikkei 225	43.459	-0,4	2,7	8,9
MSCI EM	1.295	1,0	2,4	20,4
Şangay	3.807	-0,5	-1,3	13,6
Bovespa	141.618	-0,1	0,9	17,7

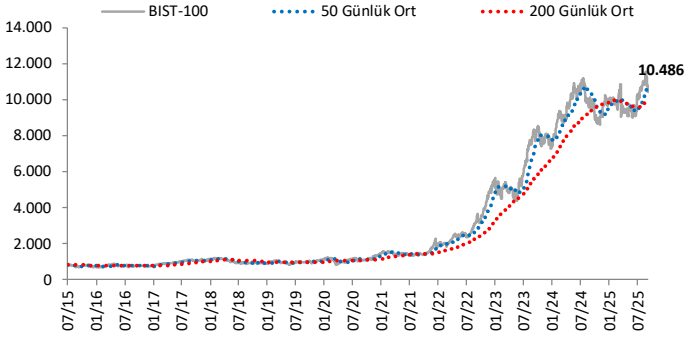
## Emtia Fiyatları

	09/09	Günlük (%)	Haft. (%)	2024 sonu (%)
Brent (\$/varil)	66,4	0,6	-4,0	-11,1
Altın (\$/ons)	3.627	-0,3	2,6	38,7
Gram Altın (TL)	4.805,8	-0,2	2,9	61,2
Bakır (\$/libre)	450,1	0,2	-1,5	11,8

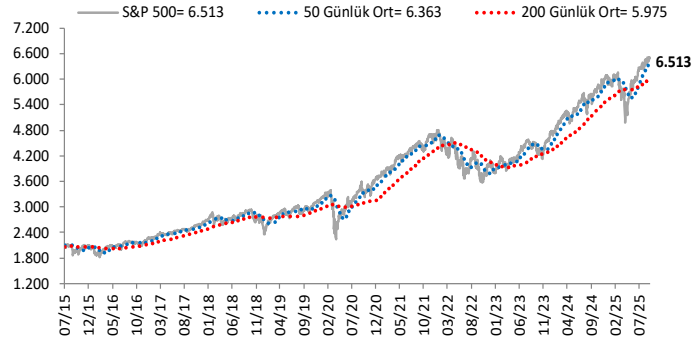
Kaynak: Bloomberg \* Piyasalardaki son verileri yansıtır

# Göstergeler

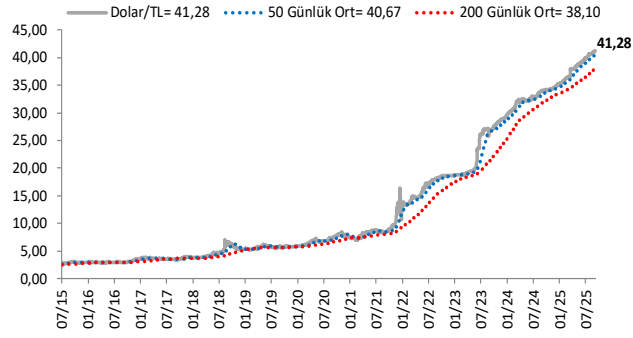
## BIST-100 (bin)



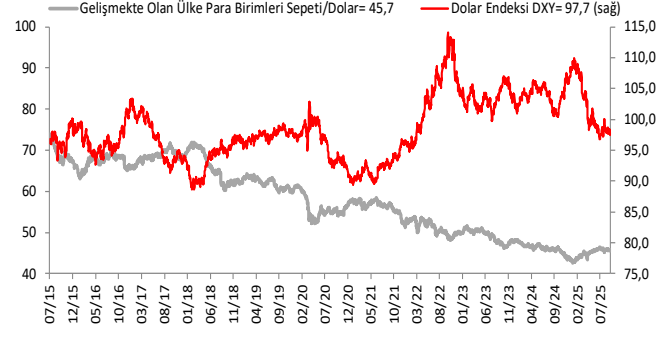
## S&P 500



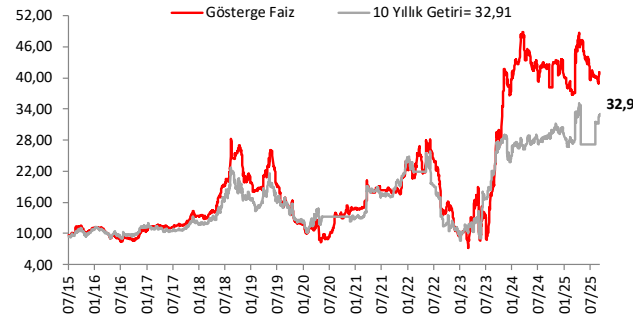
## \$/TL



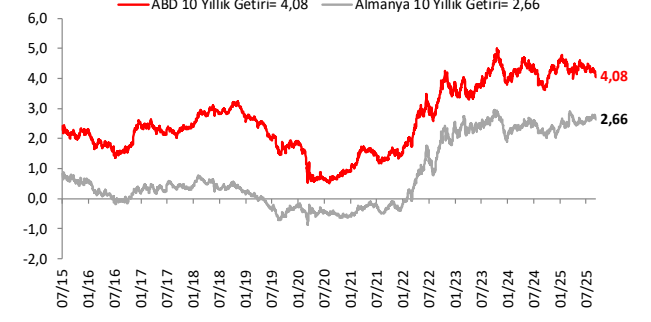
## Dolar Endeksi DXY ve GOÜ Para Birimi Sepeti



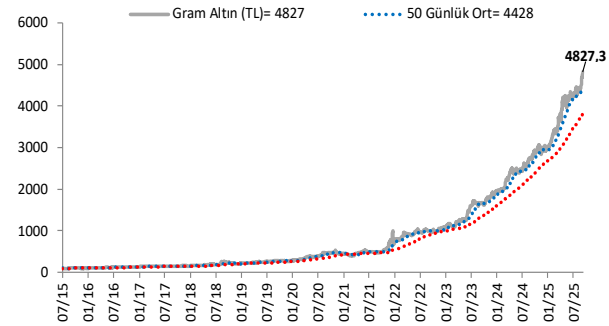
## Yurt İçi Gösterge Faiz ve 10 Yıllık Getiri



## ABD ve Almanya 10 Yıllık Devlet Tahvil Getirileri (%)



## Gram Altın (TL)



## 5 Yıllık CDS (baz puan)



Grafiklerde yer alan rakamlar, ilgili verinin son seviyesini göstermektedir.

Bu rapor Akbank Ekonomik Arařtırmalar ve Ak Yatırım tarafından hazırlanmıřtır.

[Ekonomikarastirmalar@akbank.com](mailto:Ekonomikarastirmalar@akbank.com)

Dr. aęlar Yüncüler - Müdür

[Caglar.Yunculer@akbank.com](mailto:Caglar.Yunculer@akbank.com)

M. Sibel Yapıcı

[Sibel.Yapici@akbank.com](mailto:Sibel.Yapici@akbank.com)

Sercan Piřkin

[Sercan.Piskin@akbank.com](mailto:Sercan.Piskin@akbank.com)

**YASAL UYARI:** Bu rapor ve yorumlardaki yazılar, bilgiler ve grafikler, ulařılabilen ilk kaynaklardan iyi niyetle ve doęruluęu, geçerlilięi, etkinlięi velhasıl her ne Őekil , suret ve nam altında olursa olsun herhangi bir karara dayanak oluřturması hususunda herhangi bir teminat, garanti oluřturmadan, yalnızca bilgi edinilmesi amacıyla derlenmiřtir. İř bu raporlardaki yorumlardan; eksik bilgi ve/veya güncellenme gibi konularda ortaya çıkabilecek zararlardan Akbank TAŐ, Ak Yatırım AŐ ve alıřanları sorumlu deęildir. Akbank TAŐ ve Ak Yatırım AŐ her an, hiębir Őekil ve surette ön ihbara ve/veya ihtaraya gerek kalmaksızın Őöz konusu bilgileri, tavsiyeleri deęiřtirebilir ve/veya ortadan kaldırabilir. Genel anlamda bilgi vermek amacıyla genel yatırım tavsiyesi niteliğinde hazırlanmıř olan iř bu rapor ve yorumlar, kapsamlı bilgiler, tavsiyeler hiębir Őekil ve surette Akbank TAŐ ve Ak Yatırım AŐ'nin herhangi bir taahhüdünü iermedięinden, bu bilgilere istinaden her türlü özel ve/veya tüzel kiřiler tarafından alınacak kararlar, varılacak sonuçlar, gerekleřtirilecek iřlemler ve oluřabilecek her türlü riskler bizatihi bu kiřilere ait ve raci olacaktır. Bu nedenle, iřbu rapor, yorum ve tavsiyelerde yer alan bilgilere dayanılarak özel ve/veya tüzel kiřiler tarafından alınacak kararlar, varılacak sonuçlar, gerekleřtirilecek iřlemler nedeniyle oluřabilecek her türlü maddi ve manevi zarar, kar mahrumiyeti, her ne nam altında olursa olsun ilgililer veya 3. kiřilerin uğrayabileceęi doęrudan ve/veya dolayısıyla oluřacak zarar ve ziyandan hiębir Őekil ve surette Akbank T.A.Ő, Ak Yatırım A.Ő ve alıřanları sorumlu olmayacak olup, ilgililer, uğranılan/uęranılacak zararlar nedeniyle hiębir Őekil ve surette her ne nam altında olursa olsun Akbank TAŐ, Ak Yatırım AŐ ve alıřanlarından herhangi bir tazminat talep etme hakkı bulunmadıklarını bilir ve kabul ederler. Bu rapor, yorum ve tavsiyelerde yer alan bilgiler “yatırım danıřmanlıęı” hizmeti ve/veya faaliyeti olmayıp, genel yatırım danıřmanlıęı faaliyeti kapsamındadır; yatırım danıřmanlıęı hizmeti almak isteyen kiři ve kurumların, iř bu hizmeti vermeye yetkili kurum ve kuruluřlarla temasa gemesi ve bu hizmeti bir Őözleřme karřılığında alması SPK mevzuatınca zorunludur. Yatırım danıřmanlıęı hizmeti; aracı kurumlar, portföy yönetim Őirketleri, mevduat kabul etmeyen bankalar ile müřteri arasında imzalanacak yatırım danıřmanlıęı Őözleřmesi çerevesinde sunulmaktadır. Burada yer alan yorum ve tavsiyeler, yorum ve tavsiyede bulunanların kiřisel görüřlerine dayanmaktadır. Bu görüřler, genel yatırım danıřmanlıęı faaliyeti kapsamında genel olarak düzenlendięinden, kiřiye özel rapor, yorum ve tavsiyeler iermedięinden mali durumunuz ile risk ve getiri tercihlerinize uygun olmayabilir. Bu nedenle, sadece burada yer alan bilgilere dayanılarak yatırım kararı verilmesi beklentilerinize uygun sonuçlar doęurmayabilir.



AKYatırım

AKBANK

Ekonomik Arařtırmalar