

## Piyasalarda Son Görünüm\*

USD/TL	EUR/TRY	EUR/USD	BIST-100	Gram Altın
43,7256	51,7933	1,1840	14.339	6862,4

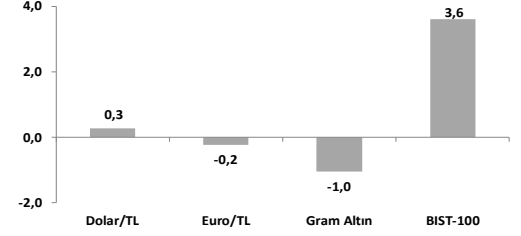
## Gözler ABD-İran görüşmesinde

- Yurt içinde merkezi yönetim bütçe dengesi ocakta 214,5 milyar TL açık verdi.
- Hizmet Üretim Endeksi (m.a.) aylık bazda aralıkta %1,0 arttı.
- Yurt içinde bugün konut fiyat endeksi, Almanya'da TÜFE verisi açıklanacak.

ABD ve Asya'nın büyük bir bölümünde piyasaların resmi tatil nedeniyle kapalı olduğu güne küresel risk iştahı İran merkezli jeopolitik gelişmelerin etkisiyle zayıflamaya devam ederken, ABD borsaları bu sabah vadeli işlemlerde negatif açıldı. ABD ve İran arasında bugün yeniden başlaması beklenen görüşmeler öncesinde İran Devrim Muhafızları dünya ham petrol sevkiyatının yaklaşık beşte birinin gerçekleştiği Hürmüz Boğazı bölgesinde deniz tatbikatları gerçekleştirdi. ABD tarafında ise Senatör Lindsey Graham, Başkan Trump'ın İran'a ilişkin kararını birkaç hafta içinde vereceğini açıkladı. Küresel borsaların en genel ölçütü **MSCI Dünya Endeksi** dün Avrupa ve Japonya borsalarındaki sınırlı değişimlerle günü %0,04'lük kayıpla tamamlarken, aralıksız düşüşünü 5. güne, haftalık kayıplarını ise %1,37'ye taşıdı. **Avrupa'da Stoxx Europe 600** geçtiğimiz hafta %5,5 gerileyen bankalara (+%1,43) gelen tepki alımlarıyla haftanın ilk işlem gününde %0,1 yükseldi. Diğer yandan, imalat sektörlerindeki zayıflığın sürdüğüne işaret eden aralık ayı sanayi üretimi verilerinin ardından sanayi (%-0,13), zorunlu olmayan tüketim (%-0,74) ve malzeme (%-0,55) en fazla değer kaybeden alt endeksler oldu. **Avrupa vadeli işlemler piyasası** bu sabah bölge borsalarında negatif açılışa işaret ediyor. Yeni ay yılı tatili nedeniyle bu hafta Çin, Güney Kore, Singapur ve Hong Kong başta olmak üzere bazı borsaların kapalı olduğu Asya tarafında bu sabah 4. çeyrek ekonomik büyümesi beklentilerin altında kalan **Japonya'da** Nikkei 225 %0,75 kayıpla işlem görüyor. **Faizler tarafında**, ocak ayına ilişkin manşette güçlü istihdam ile ılımlı gelen enflasyon verisi sonrasında piyasaların Fed'den aceleci davranmayarak yılın ilk faiz indirimi için haziran ayına attığı olasılık %86 seviyesinde bulunurken, yılın tamamı için öngördüğü birikimli indirim miktarı bu sabah 64 baz puan seviyesinde fiyatlanıyor (ocak ayı ortalaması: 51,5 baz puan). **Dolar Endeksi (DXY)** dün de 96,92 seviyesinde günü tamamlayarak önemli para birimleri karşısındaki yatay seyrini 5. güne taşıdı. **Euro/dolar paritesi** ise %0,1'lik düşüşle 1,185'e geriledi. Ay başından bu yana jeopolitik gelişmelere rağmen güvenli liman arayışında ikinci planda kalan **altın** dün %1 değer kaybederken, bu sabah da %0,8'lik düşüşle 4952\$/ons seviyesinde işlem görüyor. Bu sabah %1,7 düşüşle güne başlayan **gümüşte** ise önceki hafta başına göre kayıplar %9,7'ye ulaştı.

- Euro Bölgesi'nde sanayi üretimi** mevsimsellikten arındırılmış olarak aralıkta aylık %1,4 daraldı. Mal grupları bazında; dayanıklı tüketim mallarında üretim %0,2 artarken, sermaye malları (-%1,9), ara malları (-%0,1) ve dayanıksız tüketim mallarında (-%0,3) üretim geriledi. 2025 yılının tamamında ise sanayi üretimi yıllık %1,5 artış gösterdi. Euro Bölgesi'nde öncü göstergelerden imalat sanayi PMI'ı ocakta 48,8'den 49,5'e yükselerek, toparlanmaya işaret etti. Sanayi üretiminde de ocak ayında iyileşme görülebilir.
- Yurt içinde merkezi yönetim bütçe dengesi** ocak ayında 214,5 milyar TL ile Hazine nakit dengesinin (246,2 milyar TL) hafif altında açık verirken, faiz dışı denge ise 241,9 milyar TL fazla verdi. 2025 yılı aynı döneminde bütçe dengesi 139,3 milyar TL açık, faiz dışı denge ise 23,8 milyar TL fazla vermişti. 12 aylık birikimli olarak ise bütçe açığı 1,87 trilyon TL, faiz dışı fazla ise 473 milyar TL olarak gerçekleşti. Merkezi yönetim bütçe gelirleri, ocak ayında yıllık %55,0 artışla 1.421,2 milyar TL, faiz dışı harcamalar yıllık %32,0 artışla 1.179,4 milyar TL oldu. Faiz harcamaları yıllık %180,0 arttı.
- Hizmet Üretim Endeksi** mevsimsellikten arındırılmış olarak aylık bazda kasımda %0,4 artışın ardından aralıkta %1,0 arttı. Alt sektörler itibarıyla, ulaştırma ve depolama aylık %3,3 ile güçlü artış gösterdi. Konaklama ve yiyecek hizmetleri %0,5 artarken, bilgi ve iletişim hizmetleri %0,5 azaldı. Böylece yılın son çeyreğinde hizmet üretim endeksinde çeyresel artış %0,5, yılın tamamında ise yıllık artış %3,6 oldu.
- İnşaat Üretim Endeksi** mevsim ve takvim etkilerinden arındırılmış olarak iki aylık düşüşün ardından aralıkta aylık %1,0 arttı. Çeyresel bazda 3.çeyrekte %5,4 artışın ardından ivme kaybederek %1,3 büyüdü. 2025 yılının tamamında ise yıllık %12 arttı.
- Ticari Gayrimenkul Fiyat Endeksi (TGFE)** yılın son çeyreğinde bir önceki çeyreğe göre %8,1 arttı. Yıllık olarak bakıldığında ise artış %30,9 olurken, reel olarak ise yüzde 0,5 azaldı. **Bloomberg HT Tüketici Güven Ön Endeksi** şubat ayının ilk yarısında aylık %5,79 artarak 77,94 değerini aldı. **Yurt içinde bugün** ocak ayı konut fiyat endeksi verisi açıklanacak.
- Hazine** dün gerçekleştirdiği ihalelerde ROT dahil toplam 80,0 milyar TL borçlandı. 2 yıl vadeli sabit kuponlu tahvil ihalesinde ortalama yıllık bileşik faiz %36,05 seviyesinde gerçekleşti. Hazine bugün 1,5 yıl vadeli altın tahvili ile altına dayalı kira sertifikasının doğrudan satışını gerçekleştirecek.

## Haftalık Getiriler (%)



## Veriler (Bugün)

## Önceki Beklenti

Türkiye Konut Fiyat Endeksi (ocak, yıllık % değişim)	29,0	-
Almanya TÜFE (ocak, yıllık % değişim, final)	2,1	2,1

## Yatırımcı Takvimi için tıklayın

## Devlet Tahvili Getirileri

(%)	16/02	13/02	2025
TLREF	36,68	36,73	37,96
TR 10 yıllık	29,72	29,83	28,96
ABD 10 yıllık	4,05	4,05	4,17
Almanya 10 yıllık	2,75	2,75	2,85

## Döviz Kurları ve Kripto

	16/02	Günlük (%)	Haft. (%)	2025 sonu (%)
\$/TL	43,7094	0,0	0,3	1,8
€/TL	51,8397	-0,1	-0,2	2,6
€/\$/	1,1851	-0,1	-0,5	0,9
\$/Yen	153,47	0,5	-1,5	-2,1
GBP/\$	1,3629	-0,2	-0,5	1,1
Bitcoin	68.826	0,0	-2,2	-21,5

## Hisse Senedi Endeksleri

	16/02	Günlük (%)	Haft. (%)	2025 sonu (%)
BIST-100	14.339	1,1	3,6	27,3
S&P 500	6.836	0,0	-1,8	-0,1
FTSE-100	10.474	0,3	0,8	5,5
DAX	24.801	-0,5	-0,9	1,3
SMI	13.656	0,4	1,0	2,9
Nikkei 225	56.806	-0,2	0,8	12,8
MSCI EM	1.558	0,2	1,2	10,9
Şangay	4.082	0,0	-1,0	2,9
Bovespa	186.464	0,0	0,1	15,7

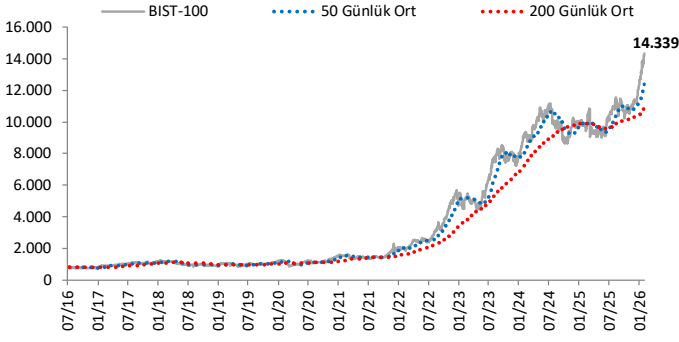
## Emtia Fiyatları

	16/02	Günlük (%)	Haft. (%)	2025 sonu (%)
Brent (\$/varil)	68,7	1,3	-0,6	12,8
Altın (\$/ons)	4.992	-1,0	-1,3	13,2
Gram Altın (TL)	7.004,8	-0,9	-1,0	17,4
Bakır (\$/libre)	580,3	0,0	-2,7	2,1

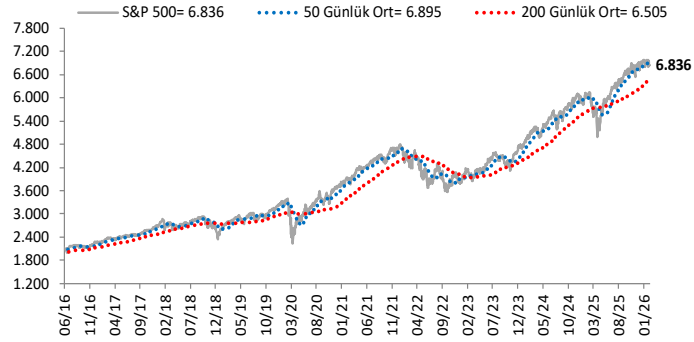
Kaynak: Bloomberg \* Piyasalardaki son verileri yansıtır

# Göstergeler

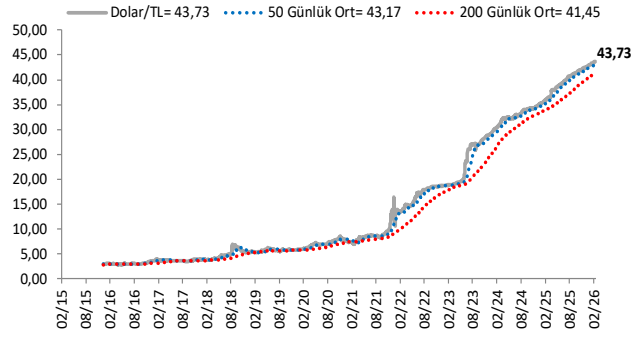
## BIST-100 (bin)



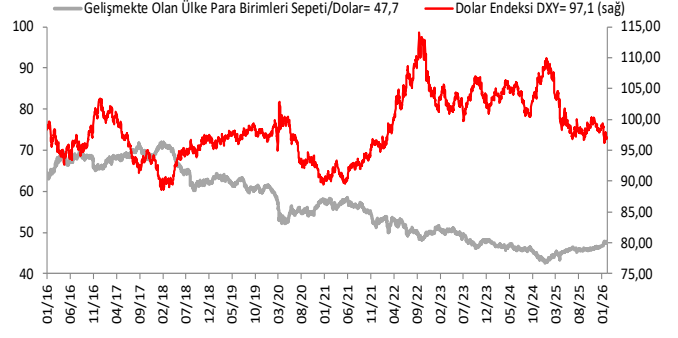
## S&P 500



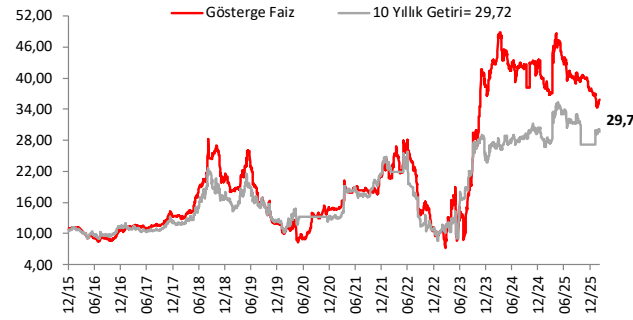
## \$/TL



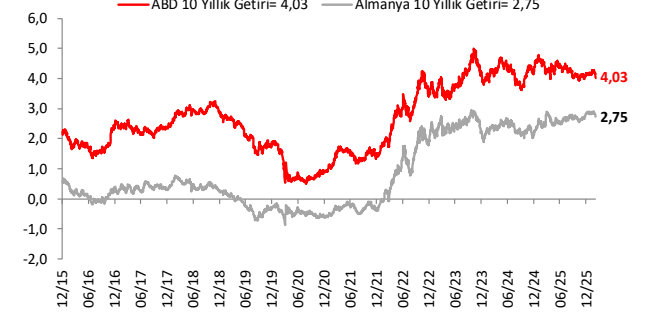
## Dolar Endeksi DXY ve GOÜ Para Birimi Sepeti



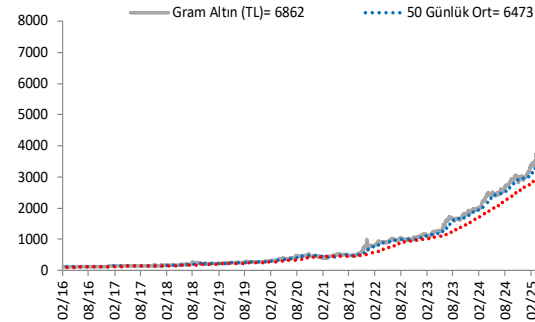
## Yurt İçi Gösterge Faiz ve 10 Yıllık Getiri



## ABD ve Almanya 10 Yıllık Devlet Tahvil Getirileri (%)



## Gram Altın (TL)



## 5 Yıllık CDS (baz puan)



Grafiklerde yer alan rakamlar, ilgili verinin son seviyesini göstermektedir.

Bu rapor Akbank Ekonomik Arařtırmalar ve Ak Yatırım tarafından hazırlanmıřtır.

[Ekonomikarastirmalar@akbank.com](mailto:Ekonomikarastirmalar@akbank.com)

Dr. aęlar Yüncüler - Müdür

[Caglar.Yunculer@akbank.com](mailto:Caglar.Yunculer@akbank.com)

M. Sibel Yapıcı

[Sibel.Yapici@akbank.com](mailto:Sibel.Yapici@akbank.com)

Sercan Piřkin

[Sercan.Piskin@akbank.com](mailto:Sercan.Piskin@akbank.com)

**YASAL UYARI:** Bu rapor ve yorumlardaki yazılar, bilgiler ve grafikler, ulařılabilen ilk kaynaklardan iyi niyetle ve doęruluęu, geçerlilięi, etkinlięi velhasıl her ne Őekil , suret ve nam altında olursa olsun herhangi bir karara dayanak oluřturması hususunda herhangi bir teminat, garanti oluřturmadan, yalnızca bilgi edinilmesi amacıyla derlenmiřtir. İř bu raporlardaki yorumlardan; eksik bilgi ve/veya güncellenme gibi konularda ortaya çıkabilecek zararlardan Akbank TAŐ, Ak Yatırım AŐ ve alıřanları sorumlu deęildir. Akbank TAŐ ve Ak Yatırım AŐ her an, hiębir Őekil ve surette ön ihbara ve/veya ihtaraya gerek kalmaksızın Őöz konusu bilgileri, tavsiyeleri deęiřtirebilir ve/veya ortadan kaldıracaktır. Genel anlamda bilgi vermek amacıyla genel yatırım tavsiyesi niteliğinde hazırlanmıř olan iř bu rapor ve yorumlar, kapsamlı bilgiler, tavsiyeler hiębir Őekil ve surette Akbank TAŐ ve Ak Yatırım AŐ'nin herhangi bir taahhüdünü iermedięinden, bu bilgilere istinaden her türlü özel ve/veya tüzel kiřiler tarafından alınacak kararlar, varılacak sonuçlar, gerekleřtirilecek iřlemler ve oluřabilecek her türlü riskler bizatihi bu kiřilere ait ve raci olacaktır. Bu nedenle, iřbu rapor, yorum ve tavsiyelerde yer alan bilgilere dayanılarak özel ve/veya tüzel kiřiler tarafından alınacak kararlar, varılacak sonuçlar, gerekleřtirilecek iřlemler nedeniyle oluřabilecek her türlü maddi ve manevi zarar, kar mahrumiyeti, her ne nam altında olursa olsun ilgililer veya 3. kiřilerin uğrayabileceęi doęrudan ve/veya dolayısıyla oluřacak zarar ve ziyandan hiębir Őekil ve surette Akbank T.A.Ő, Ak Yatırım A.Ő ve alıřanları sorumlu olmayacak olup, ilgililer, uğranılan/uęranılacak zararlar nedeniyle hiębir Őekil ve surette her ne nam altında olursa olsun Akbank TAŐ, Ak Yatırım AŐ ve alıřanlarından herhangi bir tazminat talep etme hakkı bulunmadıklarını bilir ve kabul ederler. Bu rapor, yorum ve tavsiyelerde yer alan bilgiler "yatırım danıřmanlıęı" hizmeti ve/veya faaliyeti olmayıp, genel yatırım danıřmanlıęı faaliyeti kapsamındadır; yatırım danıřmanlıęı hizmeti almak isteyen kiři ve kurumların, iř bu hizmeti vermeye yetkili kurum ve kuruluřlarla temasa gemesi ve bu hizmeti bir Őözleřme karřılığında alması SPK mevzuatınca zorunludur. Yatırım danıřmanlıęı hizmeti; aracı kurumlar, portföy yönetim Őirketleri, mevduat kabul etmeyen bankalar ile müřteri arasında imzalanacak yatırım danıřmanlıęı Őözleřmesi çerevesinde sunulmaktadır. Burada yer alan yorum ve tavsiyeler, yorum ve tavsiyede bulunanların kiřisel görüřlerine dayanmaktadır. Bu görüřler, genel yatırım danıřmanlıęı faaliyeti kapsamında genel olarak düzenlendięinden, kiřiye özel rapor, yorum ve tavsiyeler iermedięinden mali durumunuz ile risk ve getiri tercihlerinize uygun olmayabilir. Bu nedenle, sadece burada yer alan bilgilere dayanılarak yatırım kararı verilmesi beklentilerinize uygun sonuçlar doęurmayabilir.



AKYatırım

AKBANK

Ekonomik Arařtırmalar