

Piyasalarda Son Görünüm*

USD/TL	EUR/TRY	EUR/USD	BIST-100	Gram Altın
43,7422	51,8435	1,1843	14.227	6932,6

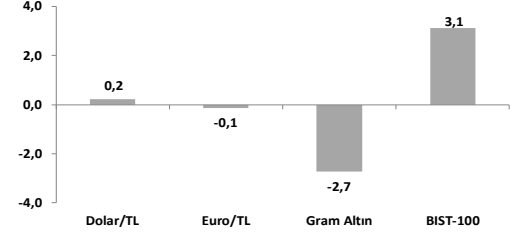
Jeopolitik tansiyon ABD-İran müzakerelerindeki ilerlemelerle azalıyor

- Yurt içinde konut fiyat endeksi aylık %3,7, yıllık %27,7 arttı; reel %2,3 azaldı.
- Almanya'da TÜFE ocakta aylık %0,1, yıllık olarak ise %2,1 arttı.
- Yurt dışında bugün Fed toplantı tutanakları yayınlanacak.

Jeopolitik gündemin ABD-İran nükleer müzakerelerinde ilerleme kaydedildiğine dair haber akışlarıyla şekillendiği günde Brent petrol ile altın ve gümüş gibi değerli metaller gerilerken, hisse senedi piyasalarında risk iştahı zayıf seyretmeye devam etti. İran Cumhurbaşkanı Mesud Pezeşkiyan, ABD ile Cenevre'de yapılan 2. tur nükleer müzakerelerin ardından, nükleer silah hedeflerinin olmadığını belirterek, İran Dışişleri Bakanı Abbas Eracıki iki tarafın anlaşma metinleri üzerinde çalışması, metinleri karşılıklı olarak paylaşması ve 3. tur görüşmeler için tarih belirlemesi konusunda mutabık kalındığını duyurdu. ABD Başkan Yardımcısı JD Vance ise Cenevre'de gerçekleştirilen ABD-İran görüşmelerinin "bazı açılardan iyi gittiğini" açıkladı. 5 günlük aralıksız düşüşlerle haftalık kayıplarını %1,37'ye taşıyan MSCI Dünya Endeksi dün Avrupa ve ABD borsalarındaki sınırlı yükselişin desteğiyle yatay kapandı. ABD'de güne satıcı başlayan S&P 500 ve Nasdaq ilerleyen saatlerde yıl başından bu yana en fazla değer kaybeden teknoloji (%+0,49) ve finans (%+0,99) endekslerine gelen tepki alımlarıyla %0,10 ve %0,14 yükseldi. Jeopolitik gelişmeler kaynaklı risk iştahının zayıf seyrettiği dönemde gelişmiş ülke sepetinde olumlu ayrılmaya devam eden Avrupa'da Stoxx Europe 600 endeksi başta İngiltere (%+0,80), Almanya (%+0,80), Fransa (%+0,54), İtalya (%+0,76) ve İspanya (%+0,60) olmak üzere bölge borsalarındaki genele yayılan yükselişler ve ana endekste %24 ağırlığa sahip finans (%1,11) öncülüğünde %0,64 değerlenerek önceki tarihi zirvesine yaklaştı. Avrupa vadeli işlemler piyasası bu sabah bölge borsalarında pozitif açılışa işaret ediyor. Yeni ay yılı tatili nedeniyle Çin, Güney Kore, Singapur ve Hong Kong borsalarının kapalı olduğu Asya tarafında bu sabah alıcılı seyrin hakim olduğu takip ediliyor. Ocak ayında ihracatını beklentilerin üzerinde yıllık %16,8 artıran Japonya'da Nikkei 225 yeni günde %1,42 yukarıda işlem görüyor. Faizler tarafında, önceki açıklamalarına göre "ılımlı güvercin" olarak nitelendirilen Chicago Fed Başkanı Austan Goolsbee, enflasyonun %2 hedefine doğru inmeye devam ettiği durumda bu yıl daha fazla faiz indirimi potansiyeli olduğunu açıkladı. Goolsbee, manşet enflasyonun baz etkileriyle gerilediğini, hizmetler tarafından katılının sürdüğünü ve yüksek gümrük vergilerine tabi ürünlerde fiyat artışlarının belirgin olduğunu değerlendirirken, Fed Başkanı adayı Kevin Warsh ile 2008 küresel finans krizinde birlikte çalıştıkları dönemde kendisine büyük hayranlık duyduğunu açıkladı. Beklentilerin altında gelen ocak ayı enflasyon verisi sonrasında %90'a kadar yükselen swap piyasalarının haziran ayı faiz indirimine attığı olasılık dün %78'e geriledi. 10 yıllık ABD tahvil getirisi dün 1 baz puanlık artışla %4,06'ya, 2 yıllık getiri ise 2 baz puan artışla %3,43'e yükseldi. Son 1 haftalık dönemde yatay hareket eden Dolar Endeksi (DXY) dün önemli para birimleri karşısında %0,2 değer kazanırken (97,16), Euro/dolar paritesi değişim göstermeyerek 1,186 seviyesini korudu. ABD-İran müzakerelerinin 3. fazda devam edeceğine ilişkin ağırlık kazanan olumlu haber akışlarıyla altın %2,3 düşüşle 4920\$/ons'a, oynaklığın daha yüksek olduğu gümüş ise %4 düşüşle 73,52\$/a geriledi.

- ABD'de New York Empire State İmalat Anketi'ne göre; genel iş koşulları endeksi 7,7'den 7,1'e gerilemekle birlikte; beş ay içinde dördüncü kez sıfırın üzerinde kaldı. Almanya'da TÜFE ocak ayında önceki yere paralel aylık %0,1 artarken, yıllık artış ise %1,8'den %2,1'e yükseldi. Bu artışta gıda fiyatlarında artış (%2,1) etkili oldu. Enerji fiyatları bir önceki yılın aynı ayına göre %1,7 daha düşük gerçekleşti. Hizmet fiyatlarında yıllık artış %3,5'ten %3,2'ye gerilemekle birlikte, manşet endeksin üzerinde kalmaya devam etti. Gıda ve enerji hariç çekirdek enflasyon ise %2,4'ten %2,5'e yükseldi.
- Almanya'da ZEW Ekonomik Duyarlılık Endeksi ocakta aylık 1,3 puan azalışla 58,3 seviyede gerçekleşti. Mevcut ekonomik durum değerlendirmede iyileşme devam etti; 6,8 puan artarak -72,7'den -65,9'a ulaştı.
- İngiltere'de işsizlik oranında yükseliş devam etti; oran aralık ayına kadar olan üç aylık dönemde %5,1'den %5,2'ye Ocak 2021'den bu yana en yüksek seviyeye ulaştı. İstihdam aralık ayına kadar olan üç ayda 59.000 kişi azaldı, kısımlı artış göstermişti. Ücret artışı yavaşlamaya devam etti; ortalama haftalık kazançların (ikramiyeye hariç) yıllık büyüme oranı, %4,4'ten %4,2'ye geriledi.
- Yurt dışında bugün Fed toplantı tutanakları yayınlanacak. Ayrıca ABD'de sanayi üretimi, dayanıklı mal siparişleri ile İngiltere'de ocak ayı TÜFE verisi açıklanacak. İngiltere'de TÜFE aralıkta aylık bazda %0,4 artarken, yıllık TÜFE artışı %3,2'den %3,4'e yükselmisti. Piyasa beklentisi TÜFE'nin ocakta aylık %0,5 azalacağı, yıllık artışın ise %3,0'e gerileyeceği yönünde.
- Yurt içinde konut fiyat endeksi (KFE) ocak ayında aylık %3,7 oranında artış gösterdi. KFE yıllık artış hızı kademeli olarak ivme kaybetti ve ocakta yıllık artış %27,7 oldu, reel olarak ise %2,3 azaldı. İl bazında bakıldığında; İstanbul, Ankara ve İzmir'de aylık artışlar sırasıyla %3,1, %3,5 ve %3,7 arttı. TCMB ayrıca Yeni Kiracı Kira Endeksi (YKKE) yayınlanmaya başladığını duyurdu. Ocak ayında YKKE aylık bazda %3,5 artarken, yıllık olarak %34,2, reel olarak ise %2,7 artış kaydetti.
- Hazine dün 16.132 kilogram altın karşılığı altın tahvili, 14.191 kilogram karşılığı altına dayalı kira sertifikası ihraç etti. Yurt içinde bugün aralık ayı özel sektörün yurt dışından sağladığı kredi borcu ile yılın son çeyreği işgücü istatistikleri verileri yayınlanacak.

Haftalık Getiriler (%)



Veriler (Bugün)

Önceki Beklenti

Türkiye Özel Sektörün Yurt Dış Sağ. Kredi Borcu (aralık, milyar \$)	213,3	-
---	-------	---

Fed Toplantı Tutanakları	-	-
--------------------------	---	---

Yatırımcı Takvimi için tıklayın

Devlet Tahvili Getirileri

(%)	17/02	16/02	2025
TLREF	36,70	36,68	37,96
TR 10 yıllık	29,74	29,72	28,96
ABD 10 yıllık	4,06	4,05	4,17
Almanya 10 yıllık	2,74	2,75	2,85

Döviz Kurları ve Kripto

	17/02	Günlük (%)	Haft. (%)	2025 sonu (%)
\$/TL	43,7187	0,0	0,2	1,8
€/TL	51,8483	0,0	-0,1	2,6
€//\$	1,1855	0,0	-0,3	0,9
\$/Yen	153,31	-0,1	-0,7	-2,2
GBP/\$	1,3568	-0,4	-0,5	0,7
Bitcoin	67.639	-1,7	-1,4	-22,8

Hisse Senedi Endeksleri

	17/02	Günlük (%)	Haft. (%)	2025 sonu (%)
BIST-100	14.227	-0,8	3,1	26,3
S&P 500	6.843	0,1	-1,4	0,0
FTSE-100	10.556	0,8	2,0	6,3
DAX	24.998	0,8	0,0	2,1
SMI	13.753	0,7	1,7	3,7
Nikkei 225	56.566	-0,4	-1,9	12,4
MSCI EM	1.556	-0,1	0,4	10,8
Şangay	4.082	0,0	-1,1	2,9
Bovespa	186.464	0,0	0,3	15,7

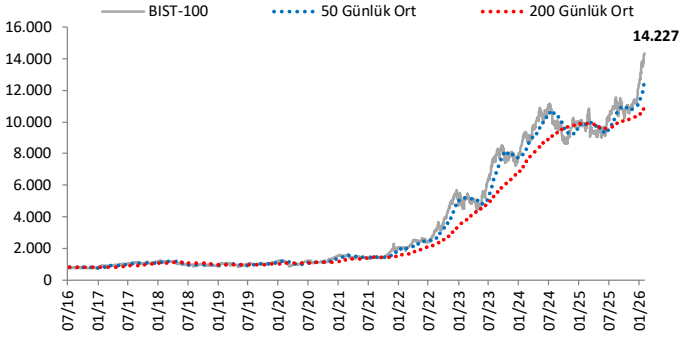
Emtia Fiyatları

	17/02	Günlük (%)	Haft. (%)	2025 sonu (%)
Brent (\$/varil)	67,4	-1,8	-2,0	10,8
Altın (\$/ons)	4.878	-2,3	-2,9	14,3
Gram Altın (TL)	6.846,6	-2,3	-2,7	14,8
Bakır (\$/libre)	564,3	-2,8	-4,6	-0,7

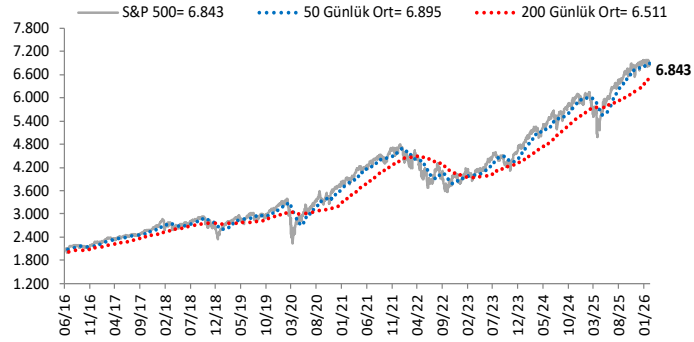
Kaynak: Bloomberg * Piyasalardaki son verileri yansıtır

Göstergeler

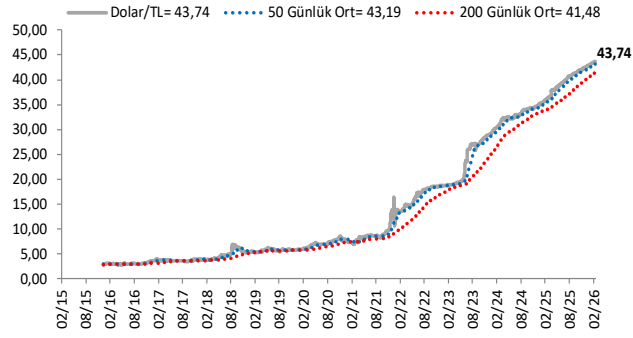
BIST-100 (bin)



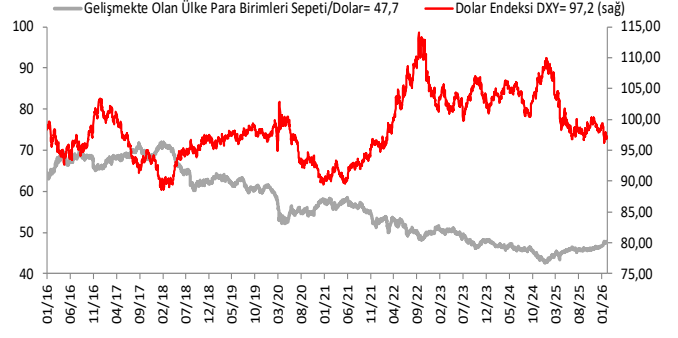
S&P 500



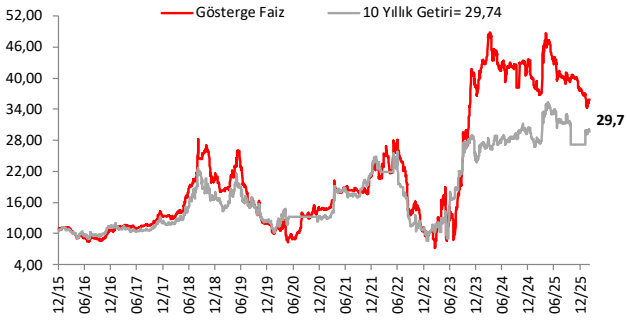
\$/TL



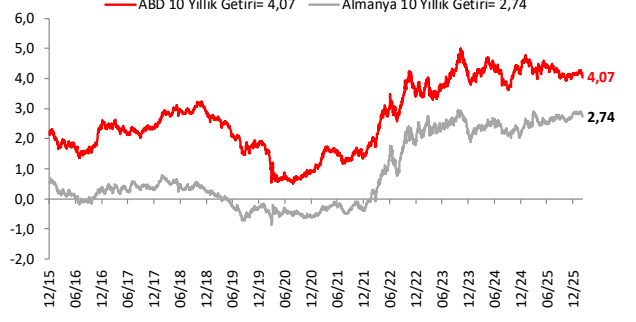
Dolar Endeksi DXY ve GOÜ Para Birimi Sepeti



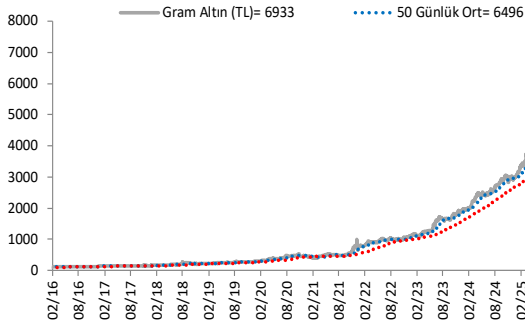
Yurt İçi Gösterge Faiz ve 10 Yıllık Getiri



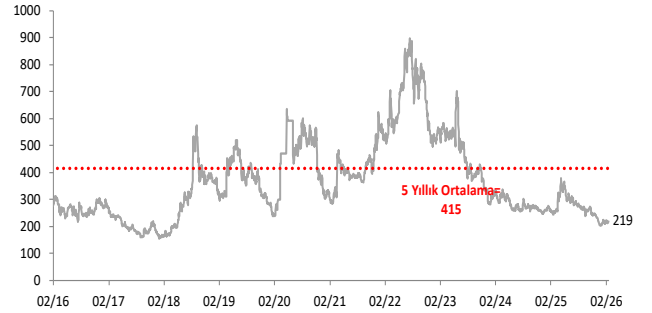
ABD ve Almanya 10 Yıllık Devlet Tahvil Getirileri (%)



Gram Altın (TL)



5 Yıllık CDS (baz puan)



Grafiklerde yer alan rakamlar, ilgili verinin son seviyesini göstermektedir.

Bu rapor Akbank Ekonomik Arařtırmalar ve Ak Yatırım tarafından hazırlanmıřtır.

Ekonomikarastirmalar@akbank.com

Dr. aęlar Yüncüler - Müdür

Caglar.Yunculer@akbank.com

M. Sibel Yapıcı

Sibel.Yapici@akbank.com

Sercan Piřkin

Sercan.Piskin@akbank.com

YASAL UYARI: Bu rapor ve yorumlardaki yazılar, bilgiler ve grafikler, ulařılabilen ilk kaynaklardan iyi niyetle ve doęruluęu, geçerlilięi, etkinlięi velhasıl her ne Őekil , suret ve nam altında olursa olsun herhangi bir karara dayanak oluřturması hususunda herhangi bir teminat, garanti oluřturmadan, yalnızca bilgi edinilmesi amacıyla derlenmiřtir. İř bu raporlardaki yorumlardan; eksik bilgi ve/veya güncellenme gibi konularda ortaya çıkabilecek zararlardan Akbank TAŐ, Ak Yatırım AŐ ve alıřanları sorumlu deęildir. Akbank TAŐ ve Ak Yatırım AŐ her an, hiębir Őekil ve surette ön ihbara ve/veya ihtara gerek kalmaksızın Őöz konusu bilgileri, tavsiyeleri deęiřtirebilir ve/veya ortadan kaldırabilir. Genel anlamda bilgi vermek amacıyla genel yatırım tavsiyesi nitelięinde hazırlanmıř olan iř bu rapor ve yorumlar, kapsamlı bilgiler, tavsiyeler hiębir Őekil ve surette Akbank TAŐ ve Ak Yatırım AŐ'nin herhangi bir taahhüdünü iermedięinden, bu bilgilere istinaden her türlü özel ve/veya tüzel kiřiler tarafından alınacak kararlar, varılacak sonuçlar, gerekleřtirilecek iřlemler ve oluřabilecek her türlü riskler bizatihi bu kiřilere ait ve raci olacaktır. Bu nedenle, iřbu rapor, yorum ve tavsiyelerde yer alan bilgilere dayanılarak özel ve/veya tüzel kiřiler tarafından alınacak kararlar, varılacak sonuçlar, gerekleřtirilecek iřlemler nedeniyle oluřabilecek her türlü maddi ve manevi zarar, kar mahrumiyeti, her ne nam altında olursa olsun ilgililer veya 3. kiřilerin uğrayabileceęi doęrudan ve/veya dolayısıyla oluřacak zarar ve ziyandan hiębir Őekil ve surette Akbank T.A.Ő, Ak Yatırım A.Ő ve alıřanları sorumlu olmayacak olup, ilgililer, uğranılan/uęranılacak zararlar nedeniyle hiębir Őekil ve surette her ne nam altında olursa olsun Akbank TAŐ, Ak Yatırım AŐ ve alıřanlarından herhangi bir tazminat talep etme hakkı bulunmadıklarını bilir ve kabul ederler. Bu rapor, yorum ve tavsiyelerde yer alan bilgiler “yatırım danıřmanlıęı” hizmeti ve/veya faaliyeti olmayıp, genel yatırım danıřmanlıęı faaliyeti kapsamındadır; yatırım danıřmanlıęı hizmeti almak isteyen kiři ve kurumların, iř bu hizmeti vermeye yetkili kurum ve kuruluřlarla temasa gemesi ve bu hizmeti bir Őözleřme karřılıęında alması SPK mevzuatınca zorunludur. Yatırım danıřmanlıęı hizmeti; aracı kurumlar, portföy yönetim Őirketleri, mevduat kabul etmeyen bankalar ile müřteri arasında imzalanacak yatırım danıřmanlıęı Őözleřmesi çerevesinde sunulmaktadır. Burada yer alan yorum ve tavsiyeler, yorum ve tavsiyede bulunanların kiřisel görüřlerine dayanmaktadır. Bu görüřler, genel yatırım danıřmanlıęı faaliyeti kapsamında genel olarak düzenlendięinden, kiřiye özel rapor, yorum ve tavsiyeler iermedięinden mali durumunuz ile risk ve getiri tercihlerinize uygun olmayabilir. Bu nedenle, sadece burada yer alan bilgilere dayanılarak yatırım kararı verilmesi beklentilerinize uygun sonuçlar doęurmayabilir.



AKYatırım

AKBANK

Ekonomik Arařtırmalar