

Piyasalarda Son Görünüm*

USD/TL
44,4751EUR/TRY
51,0184EUR/USD
1,1463BIST-100
12.626Gram Altın
6523,2

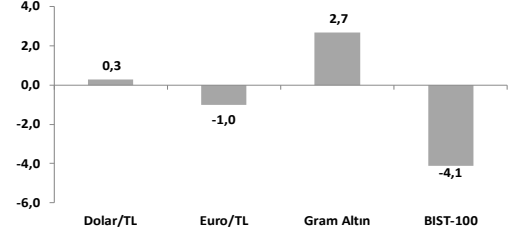
Petrol fiyatlarının haber akışına bağlı oynaklığı devam ediyor

- Ekonomik Güven Endeksi martta aylık 2,8 puan azalarak 97,9 değerini aldı.
- TÜİK şubat ayı nihai dış ticaret verisi ile şubat işgücü istatistiklerini yayınlayacak.
- Almanya'da öncü veriye göre TÜFE martta aylık %1,1, yıllık %2,7 arttı.

Petrol fiyatları açıklamalar ve gelişmelere bağlı olarak hareket etmeye devam ediyor. ABD petrol fiyatları haftaya yükselişle başladı. Batı Teksas Ham Petrol (WTI) vadeli işlemleri dün varil başına 100 doların üzerine çıkarak 19 Temmuz 2022'den bu yana en yüksek seviyede kapandı yaptı. Brent ham petrol fiyatı gün içinde 115\$'ı aşıya da ABD Başkanı Trump'ın savaşın gidişatına yönelik yaptığı açıklamalarla bir miktar geri çekilerek günü %0,2'lik artışla 112,8 \$'dan tamamladı. Wall Street Journal'ın yayınladığı habere göre, ABD Başkanı Trump, Hürmüz Boğazı kapalı kalsa bile ABD'nin İran'a karşı operasyonlarını sona erdirmeye hazır olduğunu, çünkü Tahran'ı petrol geçiş noktasını yeniden açmaya zorlamanın çatışmayı uzatabileceğini danışmanlarına söylediğini belirtti. Diğer taraftan, İran tarafından Kuveyt'e ait bir petrol tankerine insansız hava aracıyla yaptığı saldırı sonucunda sabah saatlerinde artan Brent petrol fiyatı an itibarıyla %0,1 düşüşle işlem görüyor. Petrol fiyatlarındaki artış ve teknoloji hisselerindeki düşüşün etkisiyle S&P 500 endeksi dün %0,39, teknoloji ağırlıklı Nasdaq endeksi ise %0,73 düştü. Fed Başkanı Powell Harvard Üniversitesi'nde yaptığı konuşmada merkez bankasının faizleri tutma eğiliminde olduğunu ve savaş kaynaklı enerji fiyat sonunu göz ardı edebileceğini ancak artan fiyatların zaman içinde hanehalkının enflasyon beklentilerini değiştirmesi durumunda Fed'in buna kayıtsız kalamayacağı uyarısında bulundu. Küresel hisse senedi piyasaları bu sabah ABD ve Avrupa vadeli işlemlerinde alıcılı bir seyir izliyor. VIX oynaklık endeksi hafif gerilemekle birlikte 30,6 ile yüksek seyretmeye devam etti. MSCI Dünya Endeksi haftanın ilk işlem gününü %0,4 düşüşle kapattı. Avrupa'da Eurostoxx 600 endeksi haftaya yükselişle başladı ve günü %0,9 artışla tamamladı. İngiltere'de FTSE-100 endeksi madencilik ve enerji hisseleri öncülüğünde günü %1,6 primli kapattı. Asya'da ise bu sabah Güney Kore'de KOSPI %3,3, Japonya'da Nikkei 225 %0,8, Çin'de Şangay %0,1 düşüşle işlem görüyor. Tahvil piyasasına bakıldığında; 10 yıllık ABD tahvil getirisi 8 baz puan azalışla %4,35'e, 2 yıllık getiri ise 8 bp düşüşle %3,83'e geriledi. Böylelikle 10 ve 2 yıllık getiri farkı 52 bp ile yatay seyretti. 30 yıllık getiri ise 5 bp azalışla %4,91'e geriledi. Dolar Endeksi (DXY) diğer önemli para birimleri karşısında değer kazanmaya devam etti; %0,4 değer kazanarak 100,5 seviyesinde gerçekleşti. Euro/dolar paritesi %0,4 kayıpla 1,147'ye geriledi. Altın fiyatında son iki işlem gününde toplam artış %3,1 oldu. Bu sabah ise %1,2 artışla 4566\$/ons seviyesinde işlem görüyor. Gümüş fiyatları da dün günü %0,5 artışla tamamladı; bu sabah %2,9 artışla 72,1\$'dan işlem görüyor.

- Almanya'da öncü veriye göre TÜFE martta beklentilerle uyumlu şekilde aylık %1,1 arttı. Yıllık enflasyon ise 0,8 puan artarak %2,7 ile Ocak 2024'ten bu yana en yüksek değere ulaştı. Gıda ve enerji hariç çekirdek enflasyon ise %2,5 seviyesinde gerçekleşti. Enerji fiyatlarında yıllık artış %7,2 oldu; Aralık 2023'ten bu yana enerji fiyatlarındaki ilk artış.
- Ekonomik Güven Endeksi hem AB'de (-1,5 puan azalışla 96,7'ye) hem de Euro Bölgesi'nde (-1,6 puan düşüşle 96,6'ya) geriledi. İstihdam Beklentisi Göstergesi (EEI) de her iki bölgede de düştü. Alt endekslerden sanayi güven endeksi yataya yakın seyrederken, hizmetler sektörü sınırlı düştü. Tüketici güveni sert düşüşle son 2,5 yılın en düşük seviyesine geriledi. Satış fiyatı beklentileri dört sektörün tamamında, özellikle de sanayi sektöründe, önemli ölçüde arttı.
- Euro Bölgesi'nde bugün mart ayı öncü TÜFE verisi açıklanacak. TÜFE'nin aylık %1,3 artacağı, yıllık artışın ise %1,9'dan %2,6'ya yükseleceği tahmin ediliyor. ABD'de ise bugün konut fiyatları, Conference Board Tüketici Güven Endeksi, JOLTS açık iş pozisyonları verileri takip edilecek.
- Yurt içinde Ekonomik Güven Endeksi martta aylık 2,8 puan azalırken, 97,9 ile eylül'den bu yana en düşük seviyede gerçekleşti. Alt endekslerin tamamı geriledi. Aylık bazda en belirgin düşüş Reel Kesim Güven Endeksi (-4,1 puan) ve İnşaat Sektörü Güven Endeksi (-3,3) görüldü. Perakende Ticaret Sektörü Güven Endeksi (-2,3 puan), Tüketici Güven Endeksi (-0,6 puan) ve Hizmet Sektörü Güven Endeksi (-0,6 puan) geriledi.
- Yurt içinde bugün TÜİK şubat ayına ait nihai dış ticaret istatistikleri ile işgücü istatistiklerini yayınlayacak. Ticaret Bakanlığı'nın açıkladığı geçici dış ticaret verilerine göre, şubat ayında ihracat yıllık %1,6, ithalat ise %6,1 artmıştı. Böylece dış ticaret açığı bir önceki yılın aynı ayına göre 1,4 milyar \$ artarak 9,2 milyar \$ olmuştu. Bugün ayrıca Hazine üç aylık iç borçlanma stratejisini yayınlayacak.

Haftalık Getiriler (%)



Veriler (Bugün)

Önceki Beklenti

Türkiye Dış Denge (şubat, milyar \$)	-8,38	-9,2
Türkiye İşsizlik Oranı (şubat, %)	8,1	-

Yatırımcı Takvimi için [tıklayın](#)

Devlet Tahvili Getirileri

(%)	30/03	27/03	2025
TLREF	40,00	40,00	37,96
TR 10 yıllık	34,17	34,17	28,96
ABD 10 yıllık	4,35	4,43	4,17
Almanya 10 yıllık	3,03	3,09	2,85

Döviz Kurları ve Kripto

	30/03	Günlük (%)	Haft. (%)	2025 sonu (%)
\$/TL	44,44	0,0	0,3	3,5
€/TL	50,96	-0,4	-1,0	0,9
€//\$	1,15	-0,4	-1,3	-2,4
\$/Yen	159,71	-0,4	0,8	1,9
GBP/\$	1,32	-0,6	-1,8	-2,1
Bitcoin	66.593	0,1	-6,1	-24,0

Hisse Senedi Endeksleri

	30/03	Günlük (%)	Haft. (%)	2025 sonu (%)
BIST-100	12.626	-0,6	-4,1	12,1
S&P 500	6.344	-0,4	-3,6	-7,3
FTSE-100	10.128	1,6	2,4	2,0
DAX	22.563	1,2	-0,4	-7,9
SMI	12.669	0,8	2,3	-4,5
Nikkei 225	51.886	-2,8	0,7	3,1
MSCI EM	1.412	-1,7	-0,5	0,6
Şangay	3.923	0,2	2,9	-1,1
Bovespa	182.514	0,5	0,3	13,3

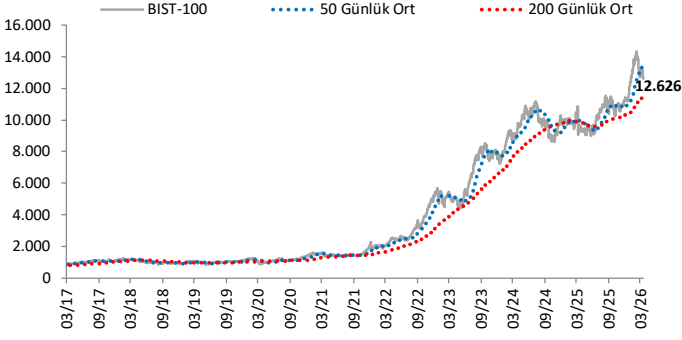
Emtia Fiyatları

	30/03	Günlük (%)	Haft. (%)	2025 sonu (%)
Brent (\$/varil)	112,8	0,2	12,8	85,3
Altın (\$/ons)	4.511	0,4	2,4	5,7
Gram Altın (TL)	6.438,2	0,3	2,7	7,9
Bakır (\$/libre)	550,2	0,6	1,1	-3,2

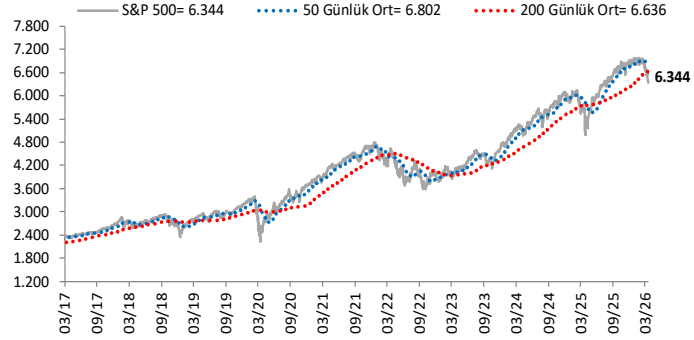
Kaynak: Bloomberg * Piyasalardaki son verileri yansıtır

Göstergeler

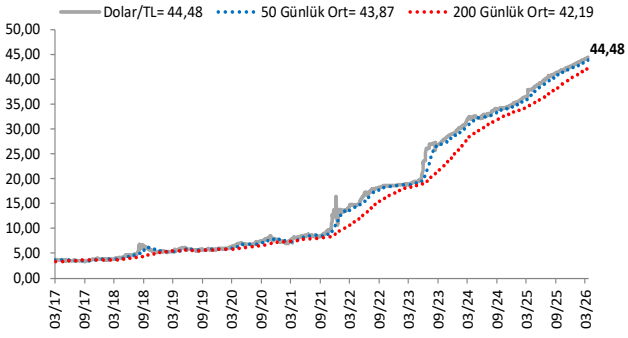
BIST-100 (bin)



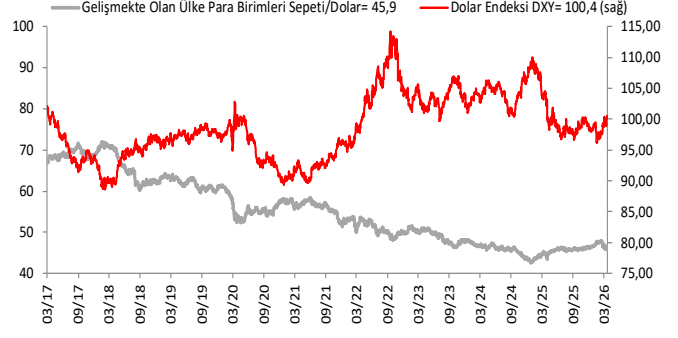
S&P 500



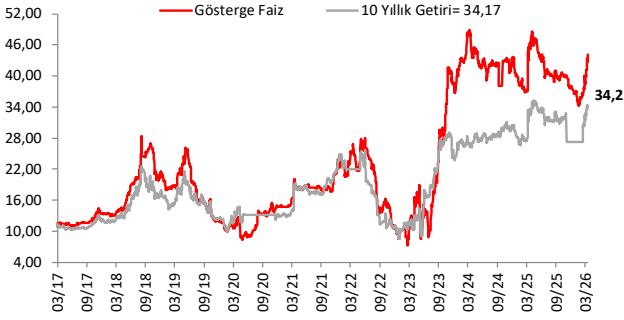
\$/TL



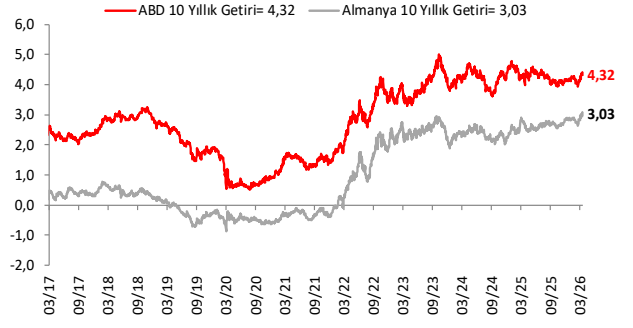
Dolar Endeksi DXY ve GOÜ Para Birimi Sepeti



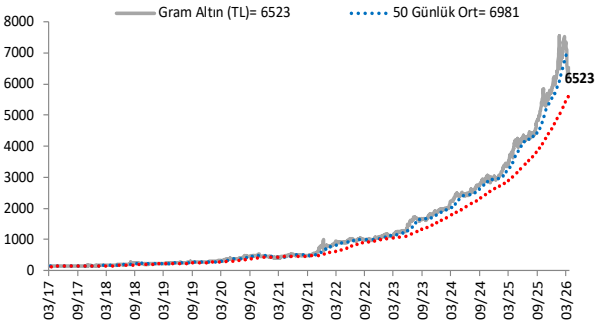
Yurt İçi Gösterge Faiz ve 10 Yıllık Getiri



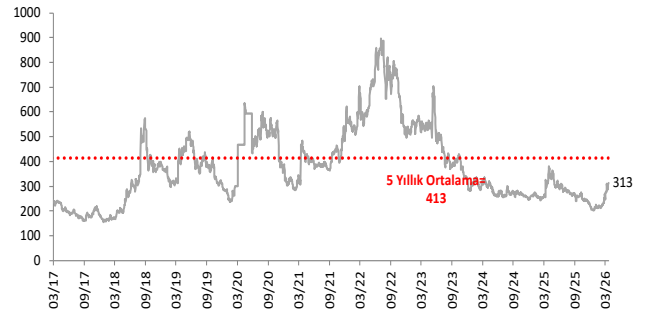
ABD ve Almanya 10 Yıllık Devlet Tahvil Getirileri (%)



Gram Altın (TL)



5 Yıllık CDS (baz puan)



Grafiklerde yer alan rakamlar, ilgili verinin son seviyesini göstermektedir.

Bu rapor Akbank Ekonomik Arařtırmalar ve Ak Yatırım tarafından hazırlanmıřtır.

Ekonomikarastirmalar@akbank.com

Dr. aęlar Yüncüler - Müdür

Caglar.Yunculer@akbank.com

M. Sibel Yapıcı

Sibel.Yapici@akbank.com

Sercan Piřkin

Sercan.Piskin@akbank.com

YASAL UYARI: Bu rapor ve yorumlardaki yazılar, bilgiler ve grafikler, ulařılabilen ilk kaynaklardan iyi niyetle ve doęruluęu, geçerlilięi, etkinlięi velhasıl her ne Őekil , suret ve nam altında olursa olsun herhangi bir karara dayanak oluřturması hususunda herhangi bir teminat, garanti oluřturmadan, yalnızca bilgi edinilmesi amacıyla derlenmiřtir. İř bu raporlardaki yorumlardan; eksik bilgi ve/veya güncellenme gibi konularda ortaya çıkabilecek zararlardan Akbank TAŐ, Ak Yatırım AŐ ve alıřanları sorumlu deęildir. Akbank TAŐ ve Ak Yatırım AŐ her an, hiębir Őekil ve surette ön ihbara ve/veya ihtaraya gerek kalmaksızın Őöz konusu bilgileri, tavsiyeleri deęiřtirebilir ve/veya ortadan kaldıracaktır. Genel anlamda bilgi vermek amacıyla genel yatırım tavsiyesi niteliğinde hazırlanmıř olan iř bu rapor ve yorumlar, kapsamlı bilgiler, tavsiyeler hiębir Őekil ve surette Akbank TAŐ ve Ak Yatırım AŐ'nin herhangi bir taahhüdünü iermedięinden, bu bilgilere istinaden her türlü özel ve/veya tüzel kiřiler tarafından alınacak kararlar, varılacak sonuçlar, gerekleřtirilecek iřlemler ve oluřabilecek her türlü riskler bizatihi bu kiřilere ait ve raci olacaktır. Bu nedenle, iřbu rapor, yorum ve tavsiyelerde yer alan bilgilere dayanılarak özel ve/veya tüzel kiřiler tarafından alınacak kararlar, varılacak sonuçlar, gerekleřtirilecek iřlemler nedeniyle oluřabilecek her türlü maddi ve manevi zarar, kar mahrumiyeti, her ne nam altında olursa olsun ilgililer veya 3. kiřilerin uğrayabileceęi doęrudan ve/veya dolayısıyla oluřacak zarar ve ziyandan hiębir Őekil ve surette Akbank T.A.Ő, Ak Yatırım A.Ő ve alıřanları sorumlu olmayacak olup, ilgililer, uğranılan/uęranılacak zararlar nedeniyle hiębir Őekil ve surette her ne nam altında olursa olsun Akbank TAŐ, Ak Yatırım AŐ ve alıřanlarından herhangi bir tazminat talep etme hakkı bulunmadıklarını bilir ve kabul ederler. Bu rapor, yorum ve tavsiyelerde yer alan bilgiler "yatırım danıřmanlıęı" hizmeti ve/veya faaliyeti olmayıp, genel yatırım danıřmanlıęı faaliyeti kapsamındadır; yatırım danıřmanlıęı hizmeti almak isteyen kiři ve kurumların, iř bu hizmeti vermeye yetkili kurum ve kuruluşlarla temasa geçmesi ve bu hizmeti bir Őözleřme karřılığında alması SPK mevzuatınca zorunludur. Yatırım danıřmanlıęı hizmeti; aracı kurumlar, portföy yönetim Őirketleri, mevduat kabul etmeyen bankalar ile müřteri arasında imzalanacak yatırım danıřmanlıęı Őözleřmesi çerevesinde sunulmaktadır. Burada yer alan yorum ve tavsiyeler, yorum ve tavsiyede bulunanların kiřisel görüřlerine dayanmaktadır. Bu görüřler, genel yatırım danıřmanlıęı faaliyeti kapsamında genel olarak düzenlendięinden, kiřiye özel rapor, yorum ve tavsiyeler iermedięinden mali durumunuz ile risk ve getiri tercihlerinize uygun olmayabilir. Bu nedenle, sadece burada yer alan bilgilere dayanılarak yatırım kararı verilmesi beklentilerinize uygun sonuçlar doęurmayabilir.



AKYatırım

AKBANK

Ekonomik Arařtırmalar