

# Haftalık Bülten

**9 Aralık – 13 Aralık 2024**



**Akbank Ekonomik Araştırmalar**

## Haftalık Bülten

ABD piyasalarının yeni rekorlar kırdığı bir hafta geride kalıyor

Geride bırakmakta olduğumuz haftada ABD'de PMI ve ISM kasım ayı verileri ile birlikte bugün açıklanacak Tarım Dışı İstihdam (TDI) öncesinde işgücü piyasasına yönelik diğer makro veriler takip edildi. Fed Başkanı Powell'in katıldığı zirvede verdiği demeçler ve Fed PPK üyelerinin hem aralık toplantısı hem makroekonomik görünüme ilişkin değerlendirmeleri, piyasalar üzerinde etkili olan diğer gelişmelerdi.

Euro Bölgesinde (EB) ana odak konularından biri Fransa'da süren bütçe görüşmeleri oldu. Konu hakkındaki olumsuz gelişmeler Fransa'nın 10 yıllık tahvil getirileriyle Yunanistan'ın getirilerinin hafta içinde eşitlenmesine yol açtı. Ülkenin 5 yıllık CDS risk priminin Mayıs 2020 ortalarından beri ilk kez 40bps'in üzerine yükseldiği görüldü.

Bölgede makro veriler incelendiğinde imalat sanayi PMI nihai kasım verisi son 2 ayın, hizmet sektörü verisi ise son 10 ayın en düşük seviyesine geldi. Bunun sonucunda bileşik PMI verisi de son 10 ayın en düşük seviyesinde. Ancak OECD'nin Ekonomik Görünüm Raporunda Euro Bölgesi 2024 büyüme tahminini %0,7'den %0,8'e yükseltmesi, 2025 ve 2026 yıllarında büyümenin ivmeleneceğini öngörürken (%1,3 ve %1,5) bunu da ücret artışları ile birlikte güçlenen alım gücünün yol açtığı iç talebe bağlaması, pariteyi destekledi. İspanya Sanayi Üretim Endeksi (SÜE) ve Almanya fabrika siparişlerinin beklentilerden olumlu seyri de EURUSD'de yukarı yönlü seyrete etkiliydi. Bugün açıklanan Almanya SÜE'nin hem aylık hem de yıllık bazda beklentilerin altında kalması yazının yayına hazırlandığı sıralarda parite üzerinde negatif etkiye bulunuyor. EURUSD paritesi sert satıcı başladığı haftanın sonunda %0,02 haftalık getiri sağlayabildi.

İngiltere'de konut fiyatlarındaki artış, imalat sanayi PMI verisinin 2 aydır daralma bölgesine gerilemesine rağmen hizmet sektörünün hala genişliyor olması ülkenin ekonomik aktivitesine dair olumlu sinyaller verdi. Bu gelişmelere rağmen BoE Başkanı Bailey'nin enflasyonun beklentilerinden hızlı düştüğünü ve gelecek yıl için 4 faiz indirimi (4 x 25bps) beklediğini belirtmesi GBPUSD paritesindeki değerlenmenin sınırlı kalmasına yol açtı. Yazının yayımlandığı sırada GBPUSD paritesi %0,2 artıda bulunuyor.

Küresel PMI imalat sanayi endeksinin 4 aylık düşüş eğilimi sonrasında 50 seviyesinde dengelenmesi sanayi metallerinde artışlara sebep oldu. OECD'nin 2024 ve 2025 küresel büyümesini sırasıyla %3,1 ve %3,2'den %3,2 ve %3,3'e yükseltmesi de artışların devam etmesini destekledi. Bileşik PMI endeksinin de 3 ayın en yüksek seviyesine gelmesinin ardından bakır, kurşun, alüminyum ve demir cevheri fiyatları da artış eğilimini sürdürdü. Bu sanayi metallerinin yazının yayına hazırlandığı sırada haftalık getirileri sırasıyla %2,2, %1,1, %1,2 ve %3,6 seviyelerinde.

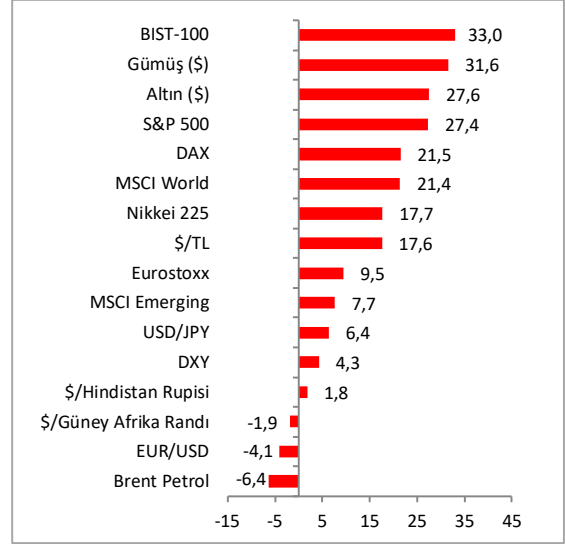
Fed Başkanı Powell'in ABD ekonomisinin eylül projeksiyonlarına göre güçlü seyrine devam ettiğini belirtmesi ve gelecek dönem hazine bakanı olması muhtemel Scott Bessent ile anlaşacaklarını düşündüğünü vurgulaması hisse senedi piyasalarını destekledi. ISM ve PMI verilerindeki güçlenmenin de ekonomik aktivite üzerinde yarattığı olumlu etki sonrası S&P500 ve Nasdaq Bileşik endekslerinde yeni rekorlar görüldü. İki endeks de yazının yayına hazırlandığı sırada haftalık %0,7 ve %2,5 yukarıda bulunuyor.

Yurt içinde İSO Türkiye İmalat Satın Alma Yöneticileri Endeksi kasımda aylık 2,5 puan artışla mayıstan beri en yüksek seviyesine (48,3) geldi. Ancak endeks, eşik seviyenin ve uzun dönem ortalamasının altında kalmaya devam etti. Ankette son aylarda İktisadi Yönelim Anketi'nde olduğu gibi, talepteki (hem ihracat hem toplam) toparlanma dikkat çekti. Bu seyrin üretim ve istihdam göstergelerine olumlu yansımaları da düşünerek kısmi bir toparlanma sinyali olarak yorumluyoruz (Makro: İmalat sanayinde talep kaynaklı kısmi toparlanma sinyali).

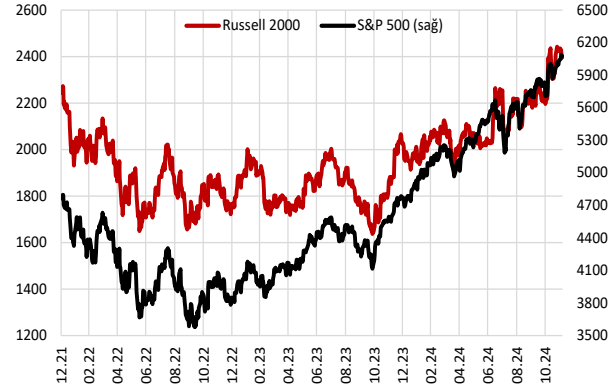
Ticaret Bakanlığı'nın kasım ayına ilişkin geçici dış ticaret verilerine göre, ihracat yıllık %3,1 düşüşle 22,3 milyar \$, ithalat ise yıllık %2,3'lük artışla 29,7 milyar \$ oldu. Böylelikle kasımda dış ticaret açığı geçen seneye göre 1,4 milyar \$ artarak 7,4 milyar \$ olurken, 12 aylık birikimli dış ticaret açığı da 79,3 milyar \$'a yükseldi. Mevsim ve takvim etkilerinden arındırılmış (m.a.) veriler, dış ticaret dengesindeki iki ay önce başlayan bozulma eğiliminin sürdüğünü gösterdi. Bozulmada hem çekirdek hem de altın ve enerji dengelerindeki açılma etkili (Makro: Dış dengede bozulma eğilimi güç kazanıyor).

Ekimde TÜFE aylık %2,24 artarak piyasa beklentilerinin üzerinde gerçekleşirken, yıllık enflasyon %48,6'dan %47,1'e geldi. Çekirdek enflasyon göstergelerinin yıllık enflasyonları da geriledi. B endeksi yıllık enflasyonu 1,4 puan gerileyerek %45,7, C endeksi yıllık enflasyonu ise 0,6 puan azalarak %47,1 oldu. Üretici fiyatları aylık %0,7 ile görece ılımlı arttı ve ÜFE yıllık bazda %29,5'e indi. ÜFE'de yıllık bazda %30'un altına en son Şubat 2021'de gelinmişti (Makro: Enflasyon Gelişmeleri - Kasım 2024). TÜFE bazlı Reel Efektif Döviz Kuru (REDK) kasımda 64,8'ten Şubat 2021 sonrası en yüksek seviye olan 67,0'ye yükseldi; yıllık artış: %20,8. Ekimde 93,6'dan 94,5'e revize edilen ÜFE bazlı REDK ise kasımda 96,4 seviyesinde gerçekleşti.

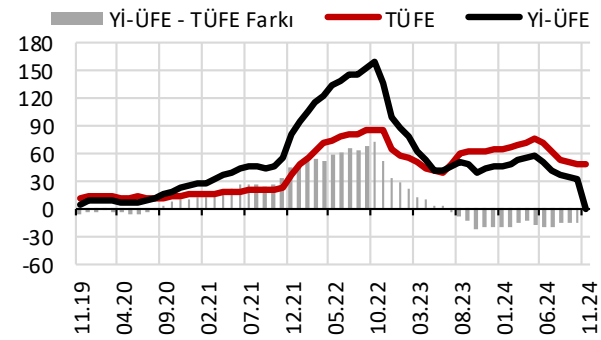
## Grafik 1: 2023 Sonundan Bu Yana Getiriler (%)



## Grafik 2: S&P500 ve Russell 2000 endeksleri



## Grafik 3: TR - TÜFE ve Yİ-ÜFE (yıllık % değişim)



Kaynak: Bloomberg, TÜİK

## Önümüzdeki Hafta Açıklanacak Önemli Veriler

### Pazartesi: ÇİN ENFLASYON (KASIM)

	Ağu.24	Eylül.24	Ekim.24	Kasım.24 Beklenti
ÜFE (Yıllık % deę.)	-1,8	-2,8	-2,9	-2,8

#### Çin'de üretici fiyatları yıllık bazda azalmaya devam etti

Çin'de tüketici fiyatları yıllık artışı kademeli yavaşlayarak ekimde %0,3 oldu. Gıda ve enerji hariç yıllık enflasyon ise %0,2 olarak gerçekleşti. Gıda fiyatlarında yıllık artış %3,3'ten %2,9'a geriledi. Mal fiyatları %0,2 artarken, hizmet fiyatlarında artış %0,4 oldu. Çin'de üretici fiyatları (ÜFE) yıllık bazda son 25 aydır azalıyor. ÜFE ekim ayında yıllık bazda %2,9 geriledi; Kasım 2023'ten bu yana en düşük seviye. TÜFE'nin kasımda yıllık bazda %0,4 artması, ÜFE'nin ise %-2,8 ile düşüş eğilimini sürdürmesi bekleniyor.

### Salı: TÜRKİYE SANAYİ ÜRETİMİ (EKİM)

	Tem.24	Ağu.24	Eylül.24	Ekim.24 Beklenti
Yıllık % deę.	-3,9	-5,2	-2,4	-

#### Sanayi üretiminde zayıf görünüm devam ediyor

Sanayi üretim endeksi (SÜE) eylülde mevsimsellikten arındırılmış (m.a.) olarak aylık bazda %1,6 yükseldi. SÜE yıllık bazda ise %4,4 daraldı. Takvim etkisi hariç bakıldığında, yıllık daralma %2,4 ile daha sınırlı oranda kaldı. Aylık bazdaki üretim artışı enerji dışındaki ana sanayi gruplarının geneline yayılırken, dayanıksız tüketim malları dışındaki sektörlerde aylık artışlar güçlü gerçekleşti. Ekim ayına ilişkin öncü verilerden; İSO Türkiye İmalat Satın Alma Yöneticileri Endeksi (PMI) ekimde aylık 1,5 puan artarak 45,8'e yükselmekle birlikte, eşik seviyenin altında kalarak imalat sanayinde zayıf seyrin korunduğuna işaret etmişti. Benzer eğilim SÜE'de de görülebilir.

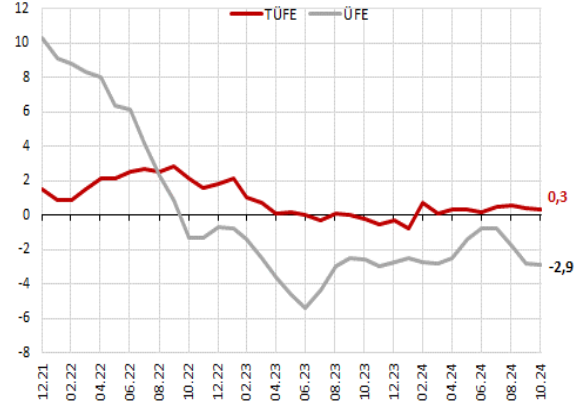
### Çarşamba: ABD TÜFE (KASIM)

	Ağu.24	Eylül.24	Ekim.24	Kasım.24 Beklenti
Yıllık % deę.	2,5	2,4	2,6	2,7

#### ABD'de TÜFE'de kademeli yükseliş

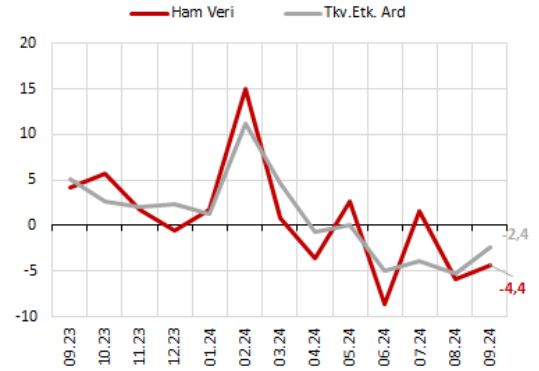
ABD'de tüketici enflasyonu ekimde aylık %0,2 olurken, yıllık bazda %2,4'ten %2,6'ya yükseldi. Barınma endeksi ekimde aylık %0,4 artarak aylık enflasyonun yarısından fazlasını oluşturdu. Gıda fiyatları eylüldeki %0,4'lük yükselişin ardından ekimde de %0,2 arttı. Gıda ve enerji hariç aylık enflasyon ise %0,3 ile son 3 aydır sabit seyrediyor. Çekirdek TÜFE yıllık bazda %3,3 yükseldi. Ekim ayında artış gösteren endeksler arasında barınma, ikinci el otomobil ve kamyonlar, havayolu ücretleri, tıbbi bakım ve eğlence kalemleri yer alıyor. TÜFE'nin kasımda aylık %0,3 artması, yıllık olarak %2,7 seviyesinde gerçekleşmesi bekleniyor.

### Çin Enflasyon (yıllık % deęişim)



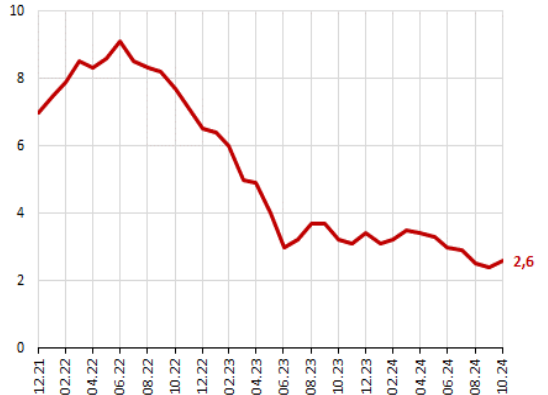
Kaynak: Bloomberg

### Türkiye Sanayi Üretimi (yıllık % deęişim)



Kaynak: TÜİK

### ABD TÜFE (yıllık % deęişim)



Kaynak: Bloomberg

## Önümüzdeki Hafta Açıklanacak Önemli Veriler

### Perşembe: ECB FAİZ KARARI (ARALIK)

	Eylül.24	Ekim.24	Kasım.24	Aralık.24 Beklenti
(%)	3,50	3,25	3,25	3,0

#### ECB'den 25 bps faiz indirimi bekleniyor

ECB ekim toplantısında kısa vadeli faiz oranlarını 25 baz puan indirerek mevduat faizini %3,25'e çekti. Enflasyonun önümüzdeki aylarda yükselmesinin ardından gelecek yıl hedeflenen seviyeye gerilemesi bekleniyor. ECB, enflasyonun %2'lik hedefe zamanında dönmesini sağlamak için kararlı olduklarını ve bu amaca ulaşmak için gerektiği sürece politika faizlerini yeterince kısıtlayıcı tutacaklarını belirtti. Verilere bağlı ve toplantıdan toplantıya bir yaklaşım izlemeye devam edeceklerinin de altı çizildi. ECB'nin bu ayki toplantısında da kısa vadeli faiz oranlarını 25 baz puan indirmesi bekleniyor.

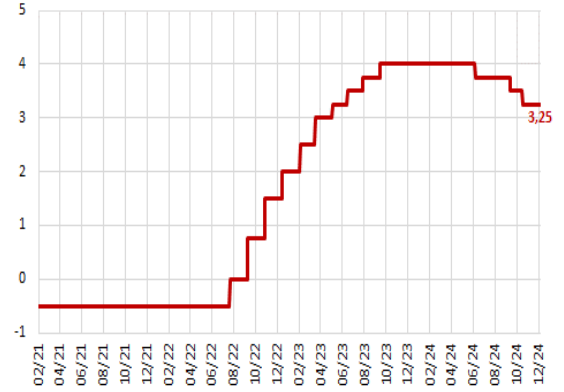
### Perşembe: TÜRKİYE CARI DENGE (EKİM)

	Tem.24	Ağu.24	Eylül.24	Ekim.24 Beklenti
Milyar \$	+1,5	+4,9	+3,0	+1,8

#### Cari denge fazla vermeye devam ediyor

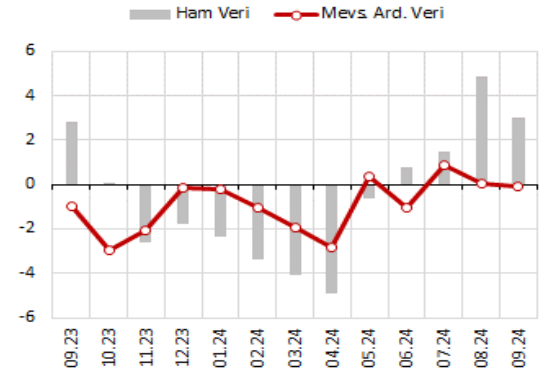
Cari işlemler dengesi eylül ayında 3,0 milyar \$ fazla verdi. 12 aylık birikimli olarak cari açık 9,8 milyar \$'dan 9,7 milyar \$'a, altın ve enerji hariç cari fazla 50,6 milyar \$'dan 50,3 milyar \$'a sınırlı geriledi. Mevsimsellikten arındırılmış verilere göre cari işlemler dengesinde sınırlı bozulma görülmekle birlikte, seviye olarak olumlu görünüm devam etti. Ekimde ihracat yıllık %3,1 artarken, ithalat ise yatay seyretti. Böylece dış denge 5,9 milyar \$ açık verdi. Hizmet gelirlerindeki olumlu seyrin etkisiyle cari dengenin ekimde 1,8 milyar \$ fazla vereceğini tahmin ediyoruz.

### ECB Mevduat Faizi (%)



Kaynak: Bloomberg

### Türkiye Cari Denge (milyar \$)



Kaynak: TCMB

## Haftalık Takvim

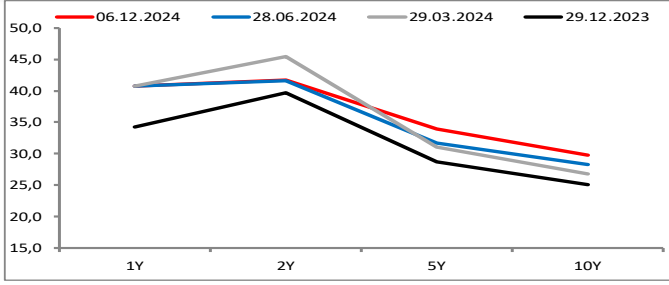
TARİH	TSİ	ÜLKE	GÖSTERGE	ÖNCEKİ BEKLENTİ	
9 Aralık Pazartesi	02:50	Japonya	GSYH (3Ç24, m.a., çeyrekse % değişim)	0,2	0,3
	04:30	Çin	Tüketici Enflasyonu (kasım, yıllık % değişim)	0,3	0,4
	04:30		Üretici Fiyat Enflasyonu (kasım, yıllık % değişim)	-2,9	-2,8
	12:30	Euro Bölgesi	Sentix Yatırımcı Güven Endeksi (aralık)	-12,8	-12,8
	15:00	Meksika	Tüketici Enflasyonu (kasım, yıllık % değişim)	4,76	4,60
	19:00	ABD	NY Fed 1 Yıllık Enflasyon Beklentileri (kasım, %)	2,87	-
10 Aralık Salı	10:00	Türkiye	İşsizlik Oranı (ekim, %)	8,6	-
	10:00		Sanayi Üretimi (ekim, yıllık % değişim)	-2,4	-
		Çin	İhracat (kasım, yıllık % değişim)	12,7	8,7
	06:30	Avustralya	Merkez Bankası Faiz Kararı (%)	4,35	4,35
	10:00	Almanya	Tüketici Enflasyonu (kasım, yıllık % değişim, final)	2,2	2,2
	15:00	Brezilya	Tüketici Enflasyonu (kasım, yıllık % değişim)	4,76	4,83
11 Aralık Çarşamba	10:00	Türkiye	Perakende Ticaret (ekim, yıllık % değişim)	15,9	-
	02:50	Japonya	Üretici Fiyat Enflasyonu (kasım, yıllık % değişim)	3,4	3,4
	11:00	G. Afrika	Tüketici Enflasyonu (kasım, yıllık % değişim)	2,8	3,1
	15:00	ABD	MBA Konut Kredisi Başvuruları (6 Aralık haftası, % değişim)	2,8	-
	16:30		Tüketici Enflasyonu (kasım, yıllık % değişim)	2,6	2,7
	16:30		Reel Ortalama Saatlik Kazanç (kasım, yıllık % değişim)	1,4	-
	17:45	Kanada	Merkez Bankası Faiz Kararı (%)	3,75	3,25
	19:00	Rusya	Tüketici Enflasyonu (kasım, yıllık % değişim)	8,54	-
	22:00	Arjantin	Tüketici Enflasyonu (kasım, yıllık % değişim)	193,0	-
12 Aralık Perşembe	10:00	Türkiye	Cari Denge (ekim, milyar \$)	+3,0	+1,8
	11:30	İsviçre	Merkez Bankası Faiz Kararı (%)	1,00	0,75
	13:30	Hindistan	Tüketici Enflasyon (kasım, yıllık % değişim)	6,21	5,50
	16:15	Euro Bölgesi	ECB Faiz Kararı (mevduat faizi, %)	3,25	3,00
	16:30	ABD	İşsizlik Maaşı Başvuruları (7 Aralık haftası, bin kişi)	224	-
	16:30		Üretici Fiyat Enflasyonu (kasım, yıllık % değişim)	2,4	-
		Brezilya	Merkez Bankası Faiz Kararı (%)	11,25	12,00
13 Aralık Cuma	07:30	Japonya	Sanayi Üretimi (ekim, aylık % değişim, final)	3,0	-
	10:00	İngiltere	Sanayi Üretimi (ekim, aylık % değişim)	-0,5	0,3
	10:00		GSYH (ekim, aylık % değişim)	-0,1	0,2
	13:00	Euro Bölgesi	Sanayi Üretimi (m.a., ekim, aylık % değişim)	-2,0	-0,3
	16:30	ABD	İthalat Fiyat Endeksi (kasım, yıllık % değişim)	0,8	-
	19:00	Rusya	GSYH (3Ç24, yıllık % değişim)	3,1	-

# FİNANSAL GÖSTERGELER - I

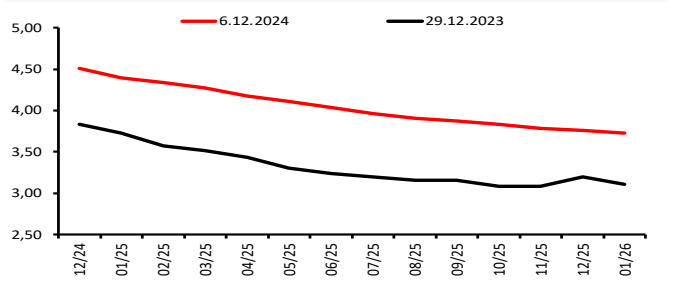
## Faiz Oranları

(%)	05/12	28/11	Haftalık (bps)	2023 Sonu (bps)
<b>Türkiye</b>				
Politika Faizi (1 Haftalık Repo)	50,00	50,00	0	750
26 Nisan 2029 Eurobond Getirisi (10 Yıllık)	7,00	7,09	-9	-15
Türkiye 5 Yıllık CDS (bps)	254	258	-4	-30
<b>ABD</b>				
Fed Politika Faizi (üst band)	4,75	4,75	0	-75
2 Yıllık Devlet Tahvili Getirisi	4,14	4,23	-8	-11
10 Yıllık Devlet Tahvili Getirisi	4,18	4,26	-9	30
USD LIBOR - 3 Aylık	4,85	4,85	0	-74
<b>Euro Bölgesi</b>				
ECB Politika Faizi (mevduat faizi)	3,25	3,25	0	-75
Almanya 2 Yıllık Devlet Tahvili Getirisi	2,01	1,99	2	-38
Almanya 10 Yıllık Devlet Tahvili Getirisi	2,11	2,13	-2	9
<b>Japonya</b>				
BoJ Politika Faizi	0,25	0,25	0	35
Japonya 2 Yıllık Devlet Tahvili Getirisi	0,59	0,58	1	54
Japonya 10 Yıllık Devlet Tahvili Getirisi	1,06	1,05	1	46

## Türkiye Getiri Eğrisi (%)



## Fed Politika Faizi Beklentisi (%)



## Hazine Aralık Ayı İç Borç Ödeme Programı

(milyon TL)	Piyasa	Kamu	Toplam
4.12.2024	14.325	3.569	17.894
11.12.2024	37.564	4.419	41.983
13.12.2024	399	0	399
18.12.2024	10.879	295	11.174
<b>TOPLAM</b>	<b>63.166</b>	<b>8.284</b>	<b>71.450</b>

# FİNANSAL GÖSTERGELER - I

## Hazine Aralık Ayı İhale Programı

İhale Tarihi	Valör Tarihi	İtfa Tarihi	Senet Türü	Vadesi	İhraç Tipi
9.12.2024	11.12.2024	6.12.2028	TLREF'e Endeksli Devlet Tahvili 3 ayda bir kupon ödemeli	4 Yıl / 1456 Gün	İhale / İlk İhraç
10.12.2024	11.12.2024	10.09.2025	Hazine Bonosu	9 Ay / 273 Gün	İhale / Yeniden İhraç
10.12.2024	11.12.2024	12.09.2029	Sabit Kuponlu Devlet Tahvili 6 ayda bir kupon ödemeli	5 Yıl / 1736 Gün	İhale / Yeniden İhraç
16.12.2024	18.12.2024	12.08.2026	Sabit Kuponlu Devlet Tahvili 6 ayda bir kupon ödemeli	2 Yıl / 602 Gün	İhale / Yeniden İhraç
16.12.2024	18.12.2024	16.04.2031	Değişken Faizli Devlet Tahvili 6 ayda bir kupon ödemeli	6 Yıl / 2310 Gün	İhale / Yeniden İhraç
17.12.2024	18.12.2024	16.12.2026	Kira Sertifikası 6 ayda bir kira ödemeli	2 Yıl / 728 Gün	Doğrudan Satış
17.12.2024	18.12.2024	15.12.2027	TÜFE'ye Endeksli Devlet Tahvili 6 ayda bir kupon ödemeli	3 Yıl / 1092 Gün	İhale / İlk İhraç
17.12.2024	18.12.2024	27.09.2034	Sabit Kuponlu Devlet Tahvili 6 ayda bir kupon ödemeli	10 Yıl / 3570 Gün	İhale / Yeniden İhraç

## FİNANSAL GÖSTERGELER - II

### Hisse Senedi Piyasaları

	05/12	28/11	Haftalık (%)	2023 Sonu (%)	5 Yıllık Ortalama
<b>Yurt içi Piyasalar</b>					
BIST-100	9.936	9.640	3,1	33,0	4.196
BIST-30	10.938	10.641	2,8	36,4	4.573
Mali	11.789	11.469	2,8	49,5	4.376
Sınai	13.145	12.693	3,6	14,0	6.425
<b>Yurt dışı Piyasalar</b>					
S&P 500	6.075	5.999	1,3	27,4	4.222
Nasdaq 100	19.701	19.060	3,4	31,2	13.253
FTSE	8.349	8.281	0,8	8,0	7.256
DAX	20.359	19.426	4,8	21,5	15.007
Bovespa	127.858	124.610	2,6	-4,7	113.432
Nikkei 225	39.396	38.349	2,7	17,7	29.341
Şangay	3.369	3.296	2,2	13,2	3.219

### Para Piyasaları

	05/12	28/11	Haftalık (%)	2023 Sonu (%)	5 Yıllık Ortalama
<b>Türkiye</b>					
\$/TL	34,7136	34,648	0,2	17,6	17,4
€/TL	36,8334	36,6425	0,5	13,2	19,0
<b>Gelişmiş Ülkeler</b>					
€/Ş	1,0586	1,0552	0,3	-4,1	1,1
\$/¥	150,1	151,55	-1,0	6,42	127,4
£/Ş	1,2759	1,2687	0,6	0,2	1,3
<b>Gelişmekte Olan Ülkeler</b>					
Brezilya Reali	6,007	6,0109	-0,1	23,7	5,2
Hindistan Rupisi	84,735	84,4962	0,3	1,8	78,4
Endonezya Rupiahi	15.860	15.870	-0,1	3,0	14925,3
Güney Afrika Randı	18,016	18,113	-0,5	-1,9	16,8

### Emtia Piyasaları

	05/12	28/11	Haftalık (%)	2023 Sonu (%)	5 Yıllık Ortalama
WTI Petrol (\$/varil)	68,30	68,72	-0,6	-4,7	70,87
Brent Petrol (\$/varil)	72,1	73,3	-1,6	-6,4	74,89
Altın (\$/ons)	2.632	2.638	-0,2	27,6	1.926
Gümüş (\$/ons)	31,31	30,22	3,6	31,6	23,65
Bakır (\$/libre)	413,5	406,7	1,7	6,3	380,6

### Bankacılık Sektörü Büyüklükleri (milyar TL)

#### BANKACILIK SEKTÖRÜ BÜYÜKLÜKLERİ (milyar TL)

	29 Aralık 2023	1 Kasım 2024	22 Kasım 2024	29 Kasım 2024	Haftalık (%)	Aylık (%)	2023 Sonu (%)
<b>Toplam Mevduat (bankalar mev. hariç)</b>	<b>14.843</b>	<b>18.026</b>	<b>18.275</b>	<b>18.167</b>	<b>-0,6</b>	<b>0,8</b>	<b>22,4</b>
TL	8.883	11.432	11.725	11.614	-0,9	1,6	30,7
YP (milyar \$)	203	194	191	191	-0,3	-1,6	-6,1
<b>Toplam Kredi</b>	<b>11.630</b>	<b>15.134</b>	<b>15.231</b>	<b>15.418</b>	<b>1,2</b>	<b>1,9</b>	<b>32,6</b>
Tüketici Kredileri	1.514	1.885	1.919	1.943	1,2	3,1	28,3
Konut	438	481	492	496	0,9	3,1	13,2
Taahhüt	95,8	75,6	74,2	75,2	1,3	-0,5	-21,5
İhtiyaç & Diğer	980	1.328	1.353	1.371	1,3	3,3	40,0
Bireysel Kredi Kartı Kredileri	1.155	1.677	1.688	1.745	3,3	4,0	51,1
<b>Yurt dışı Bankalara Borçlar (mr \$)*</b>	<b>78,6</b>	<b>95,9</b>	<b>94,7</b>	<b>95,5</b>	<b>0,8</b>	<b>-0,4</b>	<b>21,4</b>

\* Yurt dışı bankalar mevduatı dahil



## Makro Ekonomik Göstergeler

### Makro Göstergeler

GSYİH (yıllık büyüme, %)	2015	2016	2017	2018	2019	2020	2021	2022	2023	3Ç24
Türkiye	6,1	3,3	7,5	3,0	0,8	1,9	11,4	5,5	5,1	2,1
GSYİH (milyar TL)	2.351	2.627	3.134	3.761	4.318	5.049	7.256	15.012	26.546	39.205
GSYİH (milyar \$)	867	869	859	798	760	717	808	906	1130	1260
ABD	2,7	1,7	2,5	3,0	2,5	-2,2	5,8	1,9	2,5	2,8
Euro Bölgesi	2,0	1,9	2,6	1,8	1,6	-6,1	5,9	3,4	0,4	0,9
Japonya	1,6	0,8	1,7	0,7	-0,4	-4,2	2,7	1,0	1,9	0,3
Çin	7,0	6,8	6,9	6,7	6,0	2,2	8,4	3,0	5,2	4,6
Brezilya	-3,5	-3,3	1,3	1,8	1,2	-3,3	5,0	3,0	2,9	4,0
Hindistan	7,4	8,0	8,3	6,8	6,5	3,9	-5,8	9,7	7,0	5,4

TÜFE (yıllık % değişim)	2015	2016	2017	2018	2019	2020	2021	2022	2023	Ekim'24
Türkiye	8,81	8,53	11,9	20,3	11,8	14,6	36,1	64,3	64,8	47,1 *
ABD	0,7	2,1	2,1	1,9	2,3	1,4	7,0	6,5	3,4	2,6
Euro Bölgesi	0,2	1,1	1,4	1,6	1,3	-0,3	5,0	9,2	2,9	2,3 *
Japonya	0,2	0,3	1,0	0,3	0,8	-1,2	0,8	4,0	2,6	2,3
Çin	1,6	2,1	1,8	1,9	4,5	0,2	1,5	1,8	-0,3	0,3
Brezilya	10,7	6,3	3,0	3,8	4,3	4,5	10,1	5,8	4,6	4,8
Hindistan <sup>1</sup>	5,6	3,4	5,2	2,1	7,4	4,6	5,7	5,7	5,7	6,2

Cari İşlemler Dengesi/GSYİH (%)	2015	2016	2017	2018	2019	2020	2021	2022	2023	2Ç24
Türkiye	-2,5	-2,6	-4,1	-1,8	2,0	-4,3	-0,8	-5,1	-4,0	-0,8 **
ABD	-2,3	-2,1	-1,9	-2,1	-2,1	-2,8	-3,5	-3,8	-3,0	-3,3
Euro Bölgesi	2,7	3,0	3,1	2,8	2,4	1,8	2,8	-0,6	1,7	2,5
Japonya	3,1	3,9	4,1	3,5	3,5	3,0	3,9	2,0	3,6	4,7 **
Çin	2,7	1,7	1,5	0,2	0,7	1,7	2,0	2,5	1,8	1,6 **
Brezilya	-3,0	-1,7	-1,2	-2,8	-3,6	-1,9	-2,8	-2,5	-1,4	-2,0 **
Hindistan	-1,1	-0,6	-1,5	-2,4	-1,1	1,3	-1,1	-2,4	-0,9	-0,7

Türkiye Dış Göstergeler (milyar \$)	2015	2016	2017	2018	2019	2020	2021	2022	2023	Kasım'24
İthalat (12 aylık birikimli)	213,6	202,2	238,7	231,2	210,3	219,5	271,4	363,7	362,0	340,8
İhracat (12 aylık birikimli)	151,0	149,2	164,5	177,2	180,8	169,6	225,2	254,2	255,6	261,4
Cari İşlemler Dengesi (12 aylık birikimli)	-21,4	-22,2	-35,1	-14,6	15,0	-31,1	-6,4	-46,6	-40,5	-9,65 ***
MB Brüt Rezervleri	110,5	106,1	107,7	91,9	106,3	93,2	111,1	128,8	141,1	157,7 ****

\* Kasım \*\* 3Ç24 \*\*\* Eylül \*\*\*\* 29/11/2024 itibarıyla

<sup>1</sup>Hindistan enflasyon verisi için 2008-2011 arası TEFE verisi, sonraki dönem için TÜFE kullanılmaktadır.

Bu rapor Akbank Ekonomik Arařtırmalar tarafından hazırlanmıřtır.

[Ekonomikarastirmalar@akbank.com](mailto:Ekonomikarastirmalar@akbank.com)

Çaęrı Sarıkaya– Bař Ekonomist

[Cagri.Sarikaya@akbank.com](mailto:Cagri.Sarikaya@akbank.com)

Çaęlar Yüncüler

[Caglar.Yunculer@akbank.com](mailto:Caglar.Yunculer@akbank.com)

M. Sibel Yapıcı

[Sibel.Yapici@akbank.com](mailto:Sibel.Yapici@akbank.com)

Alp Nasır

[Alp.Nasir@akbank.com](mailto:Alp.Nasir@akbank.com)

YASAL UYARI: Bu rapor ve yorumlardaki yazılar, bilgiler ve grafikler, ulařılabilen ilk kaynaklardan iyi niyetle ve doęruluęu, geçerlilięi, etkinlięi velhasıl her ne Őekil, suret ve nam altında olursa olsun herhangi bir karara dayanak oluřturması hususunda herhangi bir teminat, garanti oluřturmadan, yalnızca bilgi edinilmesi amacıyla derlenmiřtir. İř bu raporlardaki yorumlardan; eksik bilgi ve/veya güncellenme gibi konularda ortaya çıkabilecek zararlardan Akbank TAŐ, Ak Yatırım AŐ ve çalışanları sorumlu deęildir. Akbank TAŐ ve Ak Yatırım AŐ her an, hiçbir Őekil ve surette ön ihbara ve/veya ihtar gerektirmeksizin söz konusu bilgileri, tavsiyeleri deęiřtirebilir ve/veya ortadan kaldıracaktır. Genel anlamda bilgi vermek amacıyla hazırlanmıř olan iř bu rapor ve yorumlar, kapsamı bilgiler, tavsiyeler hiçbir Őekil ve surette Akbank TAŐ ve Ak Yatırım AŐ'nin herhangi bir taahhüdünü tazammum etmedięinden, bu bilgilere istinaden her türlü özel ve/veya tüzel kiřiler tarafından alınacak kararlar, varılacak sonuçlar, gerçekleştirilecek iřlemler ve oluřabilecek her türlü riskler bizzat kiřilere aittir ve raci olacaktır. Hiçbir Őekil ve surette ve her ne nam altında olursa olsun, her türlü gerçek ve/veya tüzel kiřinin, gerek dorudan gerek dolayısı ile ve bu sebeplerle uğrayabileceęi her türlü doğrudan ve/veya dolayısıyla oluřacak maddi ve manevi zarar, kar mahrumiyeti, velhasıl her ne nam altında olursa olsun uğrayabileceęi zararlardan hiçbir Őekil ve surette Akbank TAŐ, Ak Yatırım AŐ ve çalışanları sorumlu tutulamayacak ve hiçbir Őekil ve surette her ne nam altında olursa olsun Akbank TAŐ, Ak Yatırım AŐ ve çalışanlarından talepte bulunulmayacaktır. Bu rapor, yorum ve tavsiyelerde yer alan bilgiler "yatırım danıřmanlıęı" hizmeti ve/veya faaliyeti olmayıp; yatırım danıřmanlıęı hizmeti almak isteyen kiři ve kurumların, iř bu hizmeti vermeye yetkili kurum ve kuruluřlarla temasa geçmesi ve bu hizmeti bir sözleşme karřılıęında alması SPK mevzuatınca zorunludur. "Bura da yer alan yatırım bilgi, yorum ve tavsiyeleri yatırım danıřmanlıęı kapsamında deęildir. Yatırım danıřmanlıęı hizmeti; aracı kurumlar, portföy yönetim Őirketleri, mevduat kabul etmeyen bankalar ile müřteri arasında imzalanacak yatırım danıřmanlıęı sözleşmesi çerçevesinde sunulmaktadır. Burada yer alan yorum ve tavsiyeler, yorum ve tavsiyede bulunanların kiřisel görüşlerine dayanmaktadır. Bu görüşler mali durumunuz ile risk ve getiri tercihlerinize uygun olmayabilir. Bu nedenle, sadece burada yer alan bilgilere dayanılarak yatırım kararı verilmesi beklentilerinize uygun sonuçlar doğurmayabilir."



**AKBANK**

Ekonomik Arařtırmalar