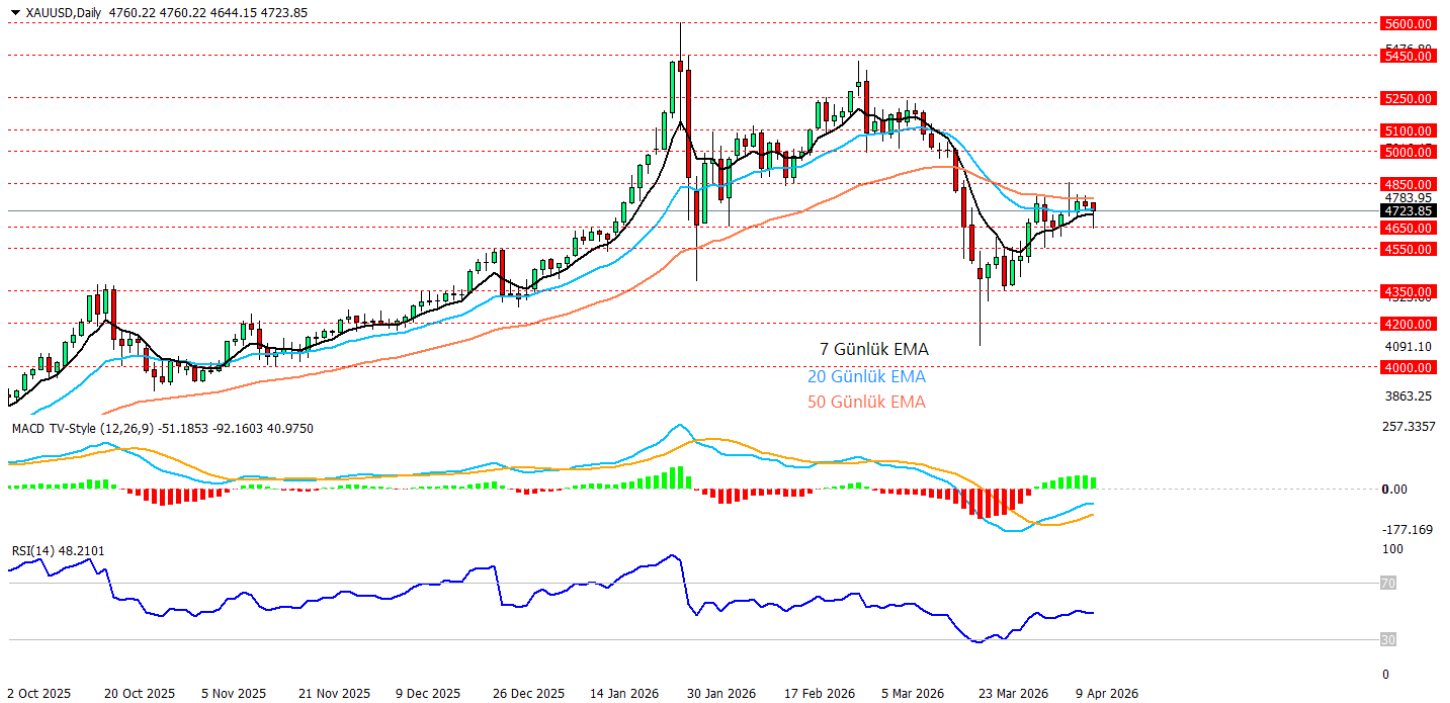


13.04.2026**Ons Altın Teknik Analizi**

ABD-İran hattında ateşkes umutlarının hafta sonu görüşmelerinde dağılması ve Hürmüz Boğazı'na yönelik risklerin yeniden gündeme gelmesi jeopolitik tansiyonu yükseltirken, petrol fiyatlarının piyasa açılışında 100 dolar üzerine taşınması piyasanın odağını güvenli liman talebinden ziyade yeniden yükselen enflasyon riskine çevirmiş görünüyor. Bu durum FED'in faiz indirim patikasını öteleyeceği beklentisini güçlendirirken dolar endeksindeki toparlanma ile birlikte altın üzerinde hafta boyunca baskı yaratabilir. Nitekim son açıklanan ABD enflasyon verilerinde enerji kaleminin etkisiyle yukarı yönlü sapma görülmesi, altının klasik riskten kaçış refleksini sınırlayarak faize duyarlı bir varlık gibi fiyatlanmasına neden oluyor, bu da jeopolitik risk artmasına rağmen altının güçlü bir yukarı trend başlatmakta zorlanmasına sebep oluyor. Teknik tarafta ise sert satışla 4350 bölgesine kadar geri çekildikten sonra bu bölgeden tepki alan ons altın, kısa vadede 7 ve 20 günlük EMA'ların bulunduğu 4720-4780 bandında sıkışmış durumda. Fiyatın halen 50 günlük EMA'nın altında kalması orta vadeli baskının sürdüğüne işaret ederken, MACD'de toparlanma sinyali ve RSI'nın 50 seviyesine doğru yükselmesi kısa vadeli tepki potansiyelini canlı tutuyor. Bu görünümde 4850 üzeri kalıcılık sağlanmadıkça yükselişler sınırlı kalabilirken, aşağıda 4650 ve 4550 destekleri takip edilebilir.

Destekler: 4650 - 4550 - 4350

Dirençler: 4850 - 5000 - 5100

***2026/1.Çeyrek Müşteri Kâr Oranı: %25 - Zarar Oranı: %25**

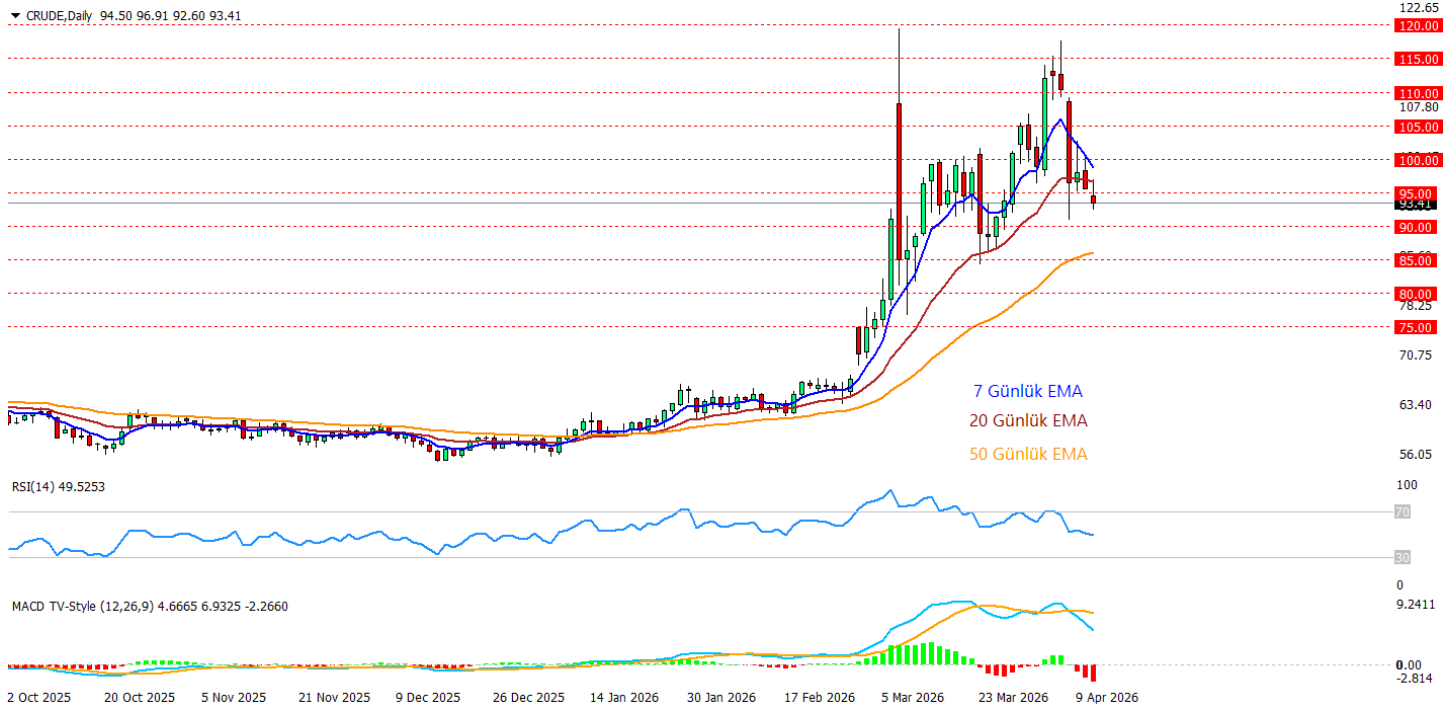
Yasal Uyarılar: Burada yer alan yatırım bilgi, yorum ve tavsiyeleri yatırım danışmanlığı kapsamında değildir. Yatırım danışmanlığı hizmeti, kişilerin risk ve getiri tercihleri dikkate alınarak kişiye özel sunulmaktadır. Burada yer alan ve hiçbir şekilde yönlendirici nitelikte olmayan içerik, yorum ve tavsiyeler genel bilgilendirme amacıyla hazırlanmıştır. Bu tavsiyeler mali durumunuz ile risk ve getiri tercihlerinize uygun olmayabilir. Bu nedenle, sadece burada yer alan bilgilere dayanarak yatırım kararı verilmesi beklentilerinize uygun sonuçlar doğurmayabilir. Özellikle kaldıraçlı işlemlerinizi yatırıdığınız para kadar kaybetme ihtimaliniz vardır. Kaldıraçlı işlemlerde yatırım danışmanlığı hizmeti de verilmemektedir. Burada yer alan yorum ve tavsiyeler, yorum ve tavsiyede bulunanların kişisel görüşlerine dayanmakta olup, herhangi bir yatırım aracının alım satım tavsiyesi veya getiri vaadi olarak yorumlanmamalıdır. Hiçbir şekilde yönlendirici nitelikte olmayan bu içerik genel anlamda bilgi vermeyi amaçlamakta olup; bu içeriğin, müşterilerin ve diğer yatırımcıların alım satım kararlarını destekleyebilecek yeterli bilgileri kapsamayabileceği dikkate alınmalıdır. Yatırım yapmadan önce piyasaların içerdiği riskleri tam olarak anladığınızdan emin olunuz. Web sitemizde yer alan bilgi ve görüşlere dayanarak yapılacak yatırımlar ve ticari işlemlerin sonuçlarından veya ortaya çıkabilecek tüm zararlardan IKON Menkul Değerler A.Ş. sorumlu tutulamaz.

13.04.2026**Crude Oil Teknik Analizi**

Petrol fiyatlamasında ana hikaye yeniden arz riski tarafına dönmüş durumda. Hafta sonu ABD ile İran arasındaki görüşmeler sonuçsuz kalmasının ardından Washington'ın İran limanlarına yönelik abluka planını devreye alacağını açıklaması ve Tahran'ın buna bölgedeki limanları hedef alabilecek misilleme tehdidiyle karşılık vermesi, Hürmüz Boğazı üzerinden taşınan küresel enerji akışına ilişkin endişeleri yeniden büyüttü ve hem Brent'i hem de WTI'ı yeniden piyasa açılışında 100 dolar eşiğine taşıdı. ECB Başkan Yardımcısı De Guindos da petrol ve kimyasal fiyat şoklarının ikinci tur etkileri olması halinde ilave sıkılaştırmanın gündeme gelebileceğini söyledi yani piyasa artık petrolü sadece savaş primiyle değil, faiz ve enflasyon zinciri üzerinden de okuyor. Teknik tarafta ise sert yükseliş sonrası 115 dolar bölgesinden gelen kar satışlarıyla birlikte fiyatın 95 dolar çevresine kadar geri çekildiği, buna rağmen halen 50 günlük EMA'nın belirgin şekilde üzerinde kaldığı görülüyor bu da orta vadeli yükseliş yapısının tamamen bozulmadığını, ancak kısa vadede ivme kaybı yaşandığını gösteriyor. Nitekim 7 günlük EMA'nın aşağı yönlü eğilimi, MACD histogramının negatife dönmesi ve RSI'nın 50 civarına gerilemesi, yükseliş trendi içinde bir soluklanma sürecine işaret ederken 95,00-90 aralığı ilk önemli destek bölgesi olarak öne çıkıyor. Bu alanın korunması halinde yeniden 95 - 100 ve ardından 105 dirençlerine doğru toparlanma görülebilir, ancak jeopolitik haber akışında tansiyon düşmezken 90 altına sarkılması durumunda satış baskısının 85 - 80 bölgesine doğru derinleşmesi de masada kalmaya devam ediyor.

Destekler: 90 - 85 - 80

Dirençler: 95 - 100 - 105

***2026/1.Çeyrek Müşteri Kâr Oranı: %25 - Zarar Oranı: %25**

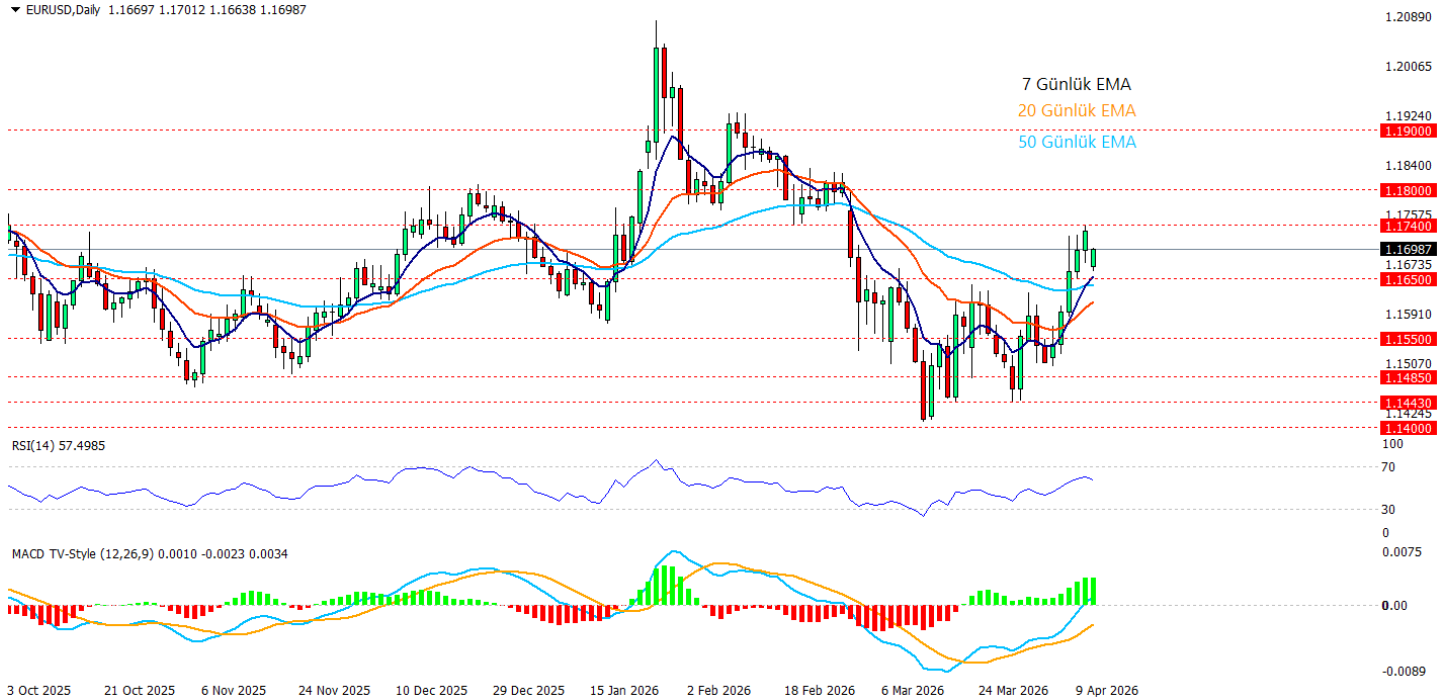
Yasal Uyarılar: Burada yer alan yatırım bilgi, yorum ve tavsiyeleri yatırım danışmanlığı kapsamında değildir. Yatırım danışmanlığı hizmeti, kişilerin risk ve getiri tercihleri dikkate alınarak kişiye özel sunulmaktadır. Burada yer alan ve hiçbir şekilde yönlendirici nitelikte olmayan içerik, yorum ve tavsiyeler genel bilgilendirme amacıyla hazırlanmıştır. Bu tavsiyeler mali durumunuz ile risk ve getiri tercihlerinize uygun olmayabilir. Bu nedenle, sadece burada yer alan bilgilere dayanarak yatırım kararı verilmesi beklentilerinize uygun sonuçlar doğurmayabilir. Özellikle kaldıraçlı işlemlerinizde yatırıdığınız para kadar kaybetme ihtimaliniz vardır. Kaldıraçlı işlemlerde yatırım danışmanlığı hizmeti de verilmemektedir. Burada yer alan yorum ve tavsiyeler, yorum ve tavsiyede bulunanların kişisel görüşlerine dayanmakta olup, herhangi bir yatırım aracının alım satım tavsiyesi veya getiri vaadi olarak yorumlanmamalıdır. Hiçbir şekilde yönlendirici nitelikte olmayan bu içerik genel anlamda bilgi vermeyi amaçlamakta olup; bu içeriğin, müşterilerin ve diğer yatırımcıların alım satım kararlarını destekleyebilecek yeterli bilgileri kapsamayabileceği dikkate alınmalıdır. Yatırım yapmadan önce piyasaların içerdiği riskleri tam olarak anladığınızdan emin olunuz. Web sitemizde yer alan bilgi ve görüşlere dayanılarak yapılacak yatırımlar ve ticari işlemlerin sonuçlarından veya ortaya çıkabilecek tüm zararlardan IKON Menkul Değerler A.Ş. sorumlu tutulamaz.

13.04.2026**EURUSD Teknik Analizi**

Küresel piyasalarda son dönemde fiyatlamalar, tek bir hikayeden çok birden fazla dinamiğin aynı anda çalıştığı bir zemin yaratıyor. Enerji fiyatlarında yaşanan sert yükselişin enflasyon beklentilerini yukarı çekmesi, hem ABD tarafında FED'in faiz indirimlerini ötelemesine hem de Avrupa tarafında ECB'nin daha uzun süre sıkı kalabileceği beklentisinin güçlenmesine neden oluyor. Nitekim artan enerji maliyetlerinin ikinci tur enflasyon etkileri yaratabileceği ve bu nedenle ECB'nin gerekirse yeniden faiz artırımını gündemine dönebileceği ifade edilirken , aynı süreçte ABD'de de FED üyeleri enflasyondaki düşüş sürecinin sekteye uğrayabileceği konusunda daha temkinli bir duruş sergiliyor . Bu tablo, EUR/USD tarafında net bir yön oluşmasını zorlaştırırken bir yandan dolar enflasyon ve güvenli liman etkisiyle destek bulurken, diğer yandan Euro da artan faiz beklentileri sayesinde tamamen zayıf kalmıyor. Bunun arka planında ise hafta sonu sonuçsuz kalan ABD-İran görüşmeleri ve Hürmüz Boğazı üzerinden enerji arzına yönelik risklerin yeniden tırmanması yer alıyor bu gelişmeler petrol fiyatlarını yukarı taşıyarak parite üzerindeki çift yönlü baskıyı daha da belirgin hale getiriyor. Teknik görünümde ise paritenin 1.15 bandından aldığı güçlü tepkiyle yukarı yönlü ivme kazandığı, EMA'ları aşarak 1.1650-1.1740 bölgesine yerleştiği görülüyor. Kısa vadeli ortalamaların yukarı kesişmesi ve MACD'de artan pozitif momentum toparlanmayı desteklerken RSI'nın 50 üzerindeki seyri de bu hareketi teyit ediyor. Ancak 1.1740 direnci altında kalıcılık, yükselişin henüz trend dönüşümüne evrilmediğini gösterirken, bu seviye üzerinde kalıcı hareketlerde 1.1800 ve 1.1900 dirençleri gündeme gelebilir.

Destekler: 1.1650 – 1.1550 – 1.1485

Dirençler: 1.1740 – 1.1800 – 1.1900

***2026/1.Çeyrek Müşteri Kâr Oranı: %25 - Zarar Oranı: %25**

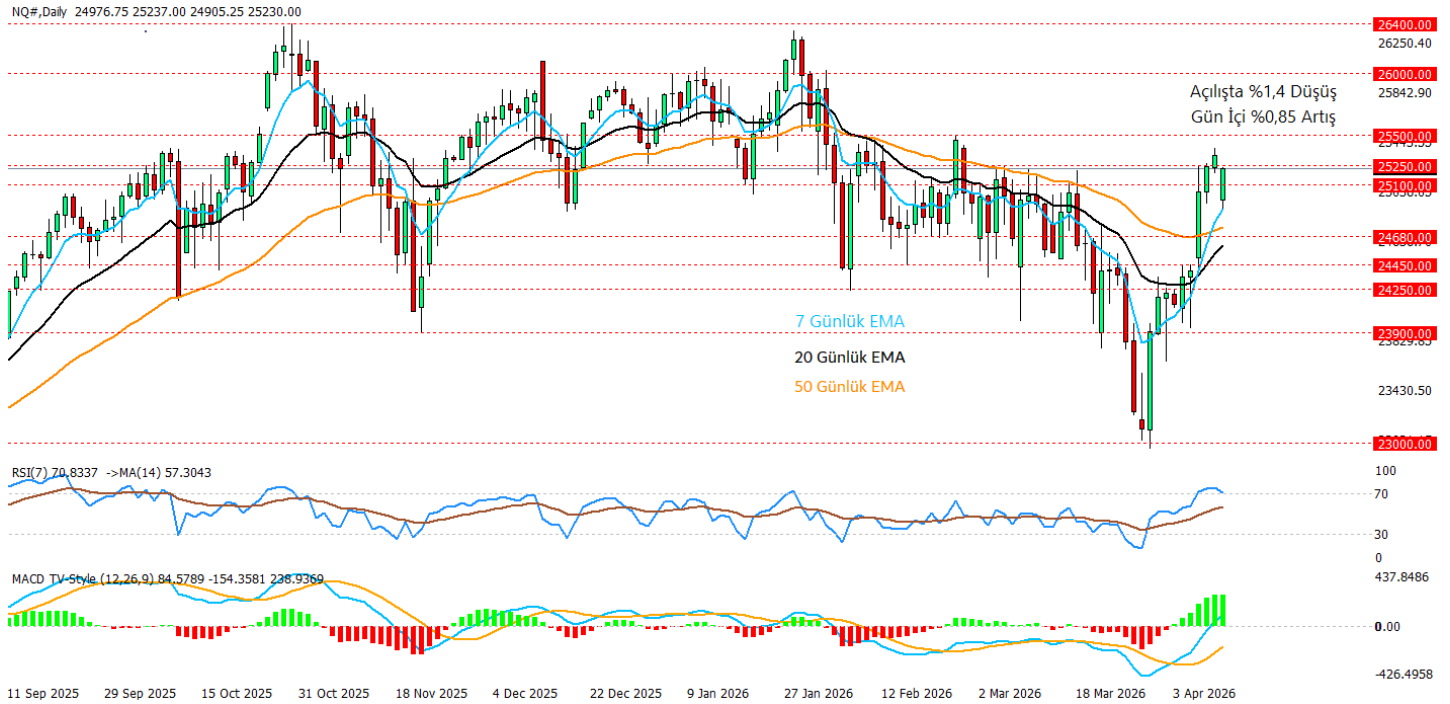
Yasal Uyarılar: Burada yer alan yatırım bilgi, yorum ve tavsiyeleri yatırım danışmanlığı kapsamında değildir. Yatırım danışmanlığı hizmeti, kişilerin risk ve getiri tercihleri dikkate alınarak kişiye özel sunulmaktadır. Burada yer alan ve hiçbir şekilde yönlendirici nitelikte olmayan içerik, yorum ve tavsiyeler genel bilgilendirme amacıyla hazırlanmıştır. Bu tavsiyeler mali durumunuz ile risk ve getiri tercihlerinize uygun olmayabilir. Bu nedenle, sadece burada yer alan bilgilere dayanarak yatırım kararı verilmesi beklentilerinize uygun sonuçlar doğurmayabilir. Özellikle kaldıraçlı işlemlerinizi yatırdığınız para kadar kaybetme ihtimaliniz vardır. Kaldıraçlı işlemlerde yatırım danışmanlığı hizmeti de verilmemektedir. Burada yer alan yorum ve tavsiyeler, yorum ve tavsiyede bulunanların kişisel görüşlerine dayanmakta olup, herhangi bir yatırım aracının alım satım tavsiyesi veya getiri vaadi olarak yorumlanmamalıdır. Hiçbir şekilde yönlendirici nitelikte olmayan bu içerik genel anlamda bilgi vermeyi amaçlamakta olup; bu içeriğin, müşterilerin ve diğer yatırımcıların alım satım kararlarını destekleyebilecek yeterli bilgileri kapsamayabileceği dikkate alınmalıdır. Yatırım yapmadan önce piyasaların içerdiği riskleri tam olarak anladığınızdan emin olunuz. Web sitemizde yer alan bilgi ve görüşlere dayanılarak yapılacak yatırımlar ve ticari işlemlerin sonuçlarından veya ortaya çıkabilecek tüm zararlardan IKON Menkul Değerler A.Ş. sorumlu tutulamaz.

13.04.2026**Nasdaq Vadeli Teknik Analizi**

ABD-İran hattında ateşkes beklentilerinin hafta sonu itibarıyla yeniden bozulması ve Hürmüz Boğazı'na yönelik abluka söylemlerinin öne çıkması, enerji arzı ve enflasyon tarafındaki riskleri yeniden fiyatlamaya açarken Nasdaq cephesinde de risk iştahını tam anlamıyla rahat bırakmayan bir zemin oluşturuyor özellikle petrol fiyatlarındaki sert toparlanmanın, büyüme hikâyesinden çok maliyet baskısı ve FED'in daha uzun süre sıkı kalabileceği beklentisini beslemesi, endeks üzerindeki yukarı yönlü hareketi sınırlayan ana başlık olarak öne çıkıyor. Bununla birlikte teknoloji hisselerinin endeks geneline kıyasla görece dirençli kalması ve piyasada riskten tamamen kaçış yerine seçici alımların sürmesi, Nasdaq'ın sert açılış baskısını gün içinde önemli ölçüde telafi etmesini sağlamış görünüyor. Teknik tarafta bakıldığında endeks 23.000 bölgesinden aldığı güçlü tepkiyle kısa vadeli toparlanma ivmesini korurken 7 günlük EMA'nın yeniden 20 ve 50 günlük EMA'ların üzerine yönelmesi, MACD'nin pozitif bölgede güç kazanması ve RSI'nın 70'e yaklaşması alıcılı eğilimin sürdüğüne işaret ediyor. Buna karşın fiyatın halen 25.100-25.500 bandı ile 50 günlük EMA çevresinde zorlanması bir miktar daha yukarı yönlü temkinli olmakta fayda var mesajı veriyor

Destekler: 25100 - 24680 - 24450

Dirençler: 25250 - 25500 - 26000

***2026/1.Çeyrek Müşteri Kâr Oranı: %25 - Zarar Oranı: %25**

Yasal Uyarılar: Burada yer alan yatırım bilgi, yorum ve tavsiyeleri yatırım danışmanlığı kapsamında değildir. Yatırım danışmanlığı hizmeti, kişilerin risk ve getiri tercihleri dikkate alınarak kişiye özel sunulmaktadır. Burada yer alan ve hiçbir şekilde yönlendirici nitelikte olmayan içerik, yorum ve tavsiyeler genel bilgilendirme amacıyla hazırlanmıştır. Bu tavsiyeler mali durumunuz ile risk ve getiri tercihlerinize uygun olmayabilir. Bu nedenle, sadece burada yer alan bilgilere dayanarak yatırım kararı verilmesi beklentilerinize uygun sonuçlar doğurmayabilir. Özellikle kaldıraçlı işlemlerinizi yatırıdığınız para kadar kaybetme ihtimaliniz vardır. Kaldıraçlı işlemlerde yatırım danışmanlığı hizmeti de verilmemektedir. Burada yer alan yorum ve tavsiyeler, yorum ve tavsiyede bulunanların kişisel görüşlerine dayanmakta olup, herhangi bir yatırım aracının alım satım tavsiyesi veya getiri vaadi olarak yorumlanmamalıdır. Hiçbir şekilde yönlendirici nitelikte olmayan bu içerik genel anlamda bilgi vermeyi amaçlamakta olup; bu içeriğin, müşterilerin ve diğer yatırımcıların alım satım kararlarını destekleyebilecek yeterli bilgileri kapsamayabileceği dikkate alınmalıdır. Yatırım yapmadan önce piyasaların içerdiği riskleri tam olarak anladığınızdan emin olunuz. Web sitemizde yer alan bilgi ve görüşlere dayanarak yapılacak yatırımlar ve ticari işlemlerin sonuçlarından veya ortaya çıkabilecek tüm zararlardan IKON Menkul Değerler A.Ş. sorumlu tutulamaz.