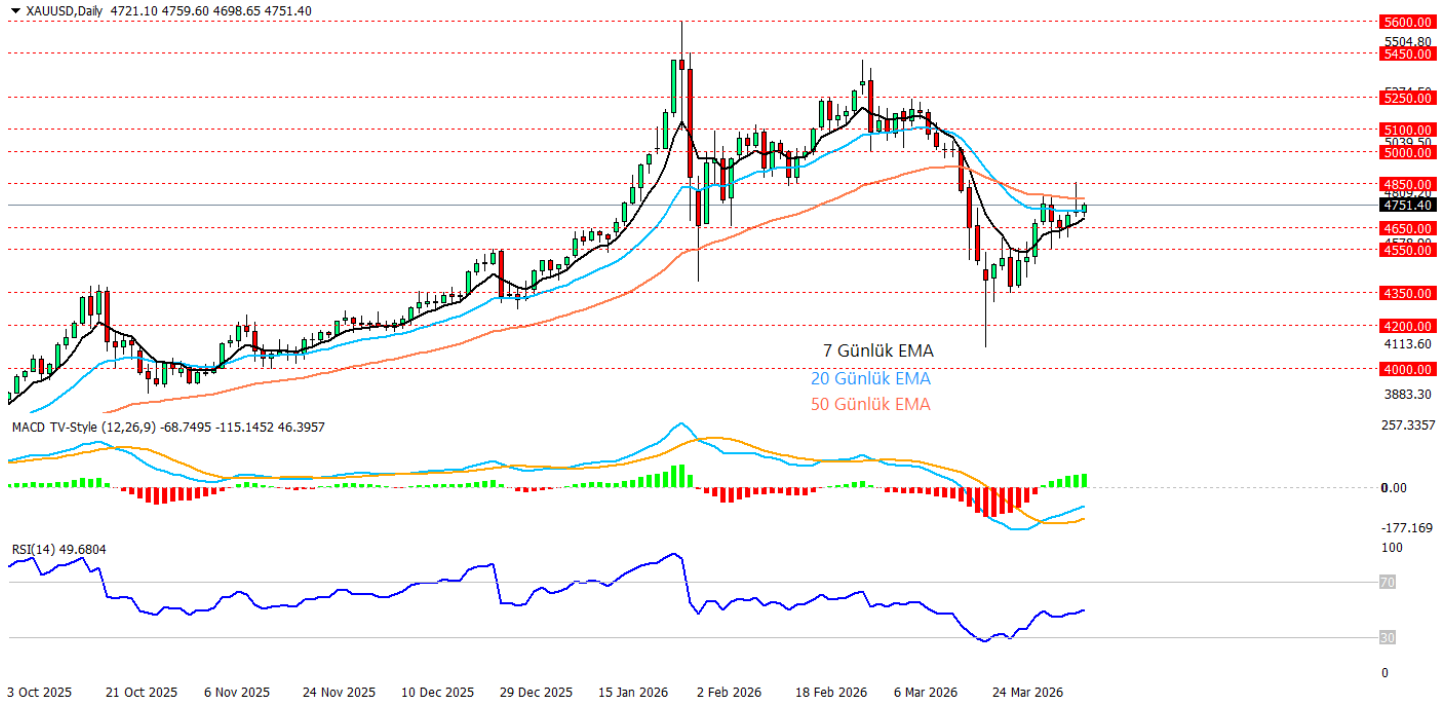


**09.04.2026****Ons Altın Teknik Analizi**

Ons altında fiyatlamanın, ABD-İran arasındaki iki haftalık ateşkesin ilk etapta risk iştahını desteklemesine rağmen anlaşmanın kırılma yapısı, İsrail'in Lübnan'a yönelik saldırılarının sürmesi, Hürmüz Boğazı'na ilişkin belirsizliklerin korunması ve İran tarafından ateşkes maddelerinin ihlal edildiğine yönelik açıklamalar nedeniyle tamamen sakinleşmeyen jeopolitik zeminde şekillendiği görülüyor. Bununla birlikte güçlü ABD istihdam verisi, yüksek seyreden petrolün enflasyon kanalı üzerinden yarattığı baskı, FED tutanaklarında hem yukarı yönlü enflasyon hem aşağı yönlü büyüme risklerinin birlikte öne çıkması ve buna bağlı olarak son 3-4 gündür zayıflamasına rağmen doların hala görece güçlü kalması, altında klasik güvenli liman tepkisinin sınırlı kalmasına neden oluyor. Grafiğe baktığımızda da 4.350 desteğinden gelen toparlanmayla fiyat yeniden 7 ve 20 günlük EMA'ların üzerine yerleşmiş olsa da yükselişin şimdilik kontrollü kaldığı ve 4.850 bandında ivme kaybettiği görülüyor; MACD'de negatif bölgeden gelen yukarı yönlü toparlanma ve pozitif histogram kısa vadeli tepkinin sürdüğüne işaret ederken, RSI'nın 49 seviyesinde yataya yakın seyretmesi alımların güç kazandığını fakat henüz güçlü bir trend teyidi üretmediğini gösteriyor. Bu çerçevede 4.850 direnci aşılmadıkça yükselişler daha çok temkinli toparlanma niteliği taşıırken, aşağıda 4.650 ve 4.550 destekleri olası geri çekilmelerde izlenebilir.

Destekler: 4650 - 4550 - 4350

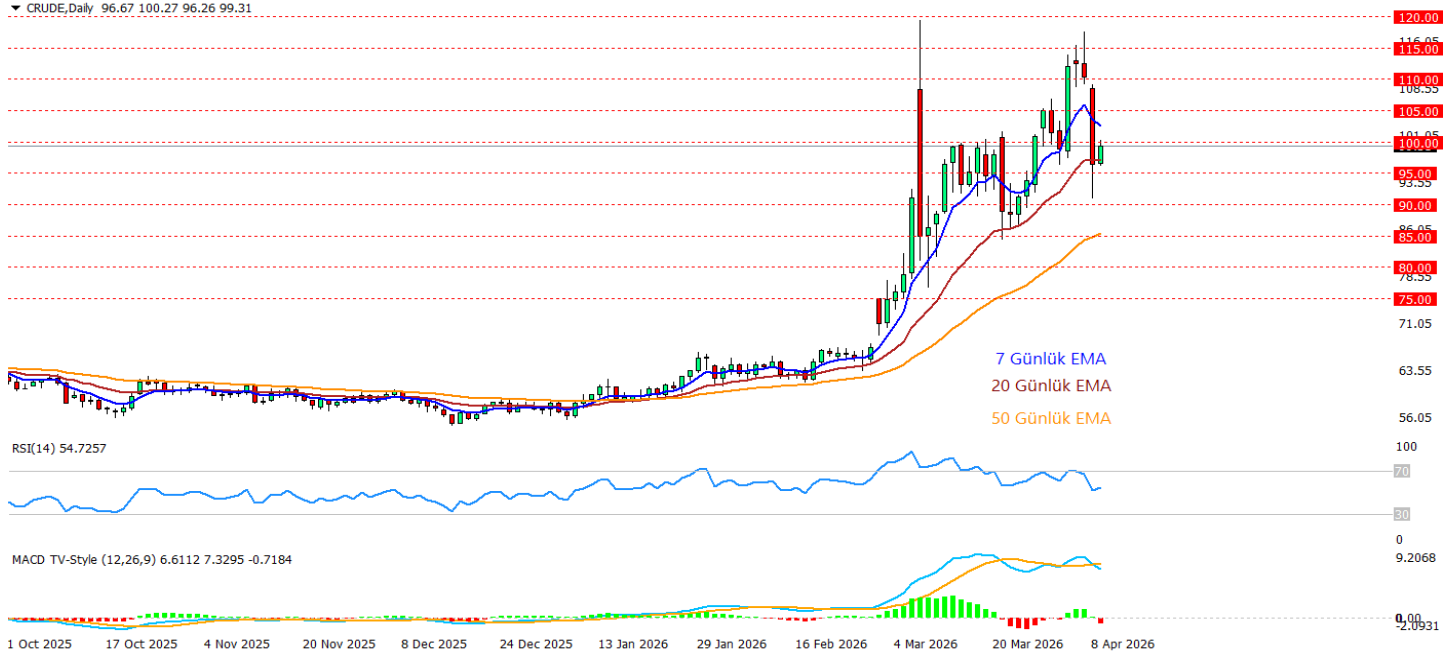
Dirençler: 4850 - 5000 - 5100

**\*2026/1.Çeyrek Müşteri Kâr Oranı: %25 - Zarar Oranı: %25**

**Yasal Uyarılar:** Burada yer alan yatırım bilgi, yorum ve tavsiyeleri yatırım danışmanlığı kapsamında değildir. Yatırım danışmanlığı hizmeti, kişilerin risk ve getiri tercihleri dikkate alınarak kişiye özel sunulmaktadır. Burada yer alan ve hiçbir şekilde yönlendirici nitelikte olmayan içerik, yorum ve tavsiyeler genel bilgilendirme amacıyla hazırlanmıştır. Bu tavsiyeler mali durumunuz ile risk ve getiri tercihlerinize uygun olmayabilir. Bu nedenle, sadece burada yer alan bilgilere dayanarak yatırım kararı verilmesi beklentilerinize uygun sonuçlar doğurmayabilir. Özellikle kaldıraçlı işlemlerinizde yatırdığınız para kadar kaybetme ihtimaliniz vardır. Kaldıraçlı işlemlerde yatırım danışmanlığı hizmeti de verilmemektedir. Burada yer alan yorum ve tavsiyeler, yorum ve tavsiyede bulunanların kişisel görüşlerine dayanmakta olup, herhangi bir yatırım aracının alım satım tavsiyesi veya getiri vaadi olarak yorumlanmamalıdır. Hiçbir şekilde yönlendirici nitelikte olmayan bu içerik genel anlamda bilgi vermeyi amaçlamakta olup; bu içeriğin, müşterilerin ve diğer yatırımcıların alım satım kararlarını destekleyebilecek yeterli bilgileri kapsamayabileceği dikkate alınmalıdır. Yatırım yapmadan önce piyasaların içerdiği riskleri tam olarak anladığınızdan emin olunuz. Web sitemizde yer alan bilgi ve görüşlere dayanarak yapılacak yatırımlar ve ticari işlemlerin sonuçlarından veya ortaya çıkabilecek tüm zararlardan IKON Menkul Değerler A.Ş. sorumlu tutulamaz.

**09.04.2026****Crude Oil Teknik Analizi**

Crude oil ABD-İran ateşkesinin giderek daha kırılğan hale gelmesi ve özellikle İran'ın Hürmüz Boğazı'nın fiilen açık olmadığı yönündeki söylemleriyle yeniden sıkılaşan arz endişeleri üzerinden şekilleniyor. Çarşamba günü sert satışların ardından petrol fiyatlarında görülen toparlanma, piyasanın ateşkesin kalıcılığına tam olarak ikna olmadığını ve enerji arz güvenliğini yeniden fiyatlamaya başladığını gösteriyor. İsrail'in Lübnan'a yönelik saldırılarını yoğunlaştırması, Trump'ın anlaşmaya uyulmaması halinde çatışmanın yeniden başlayabileceği yönündeki sert mesajları ve petrolün çatışma öncesi seviyelere göre hala belirgin biçimde yüksek kalması, enflasyon baskılarının sürebileceği beklentisini canlı tutarken, çekirdek PCE'nin beklentiye paralel gelmesine rağmen büyüme verisinin zayıf kalması ve FED tutanaklarında faiz artışı olasılığının da masada olduğunun görülmesi petrol fiyatlamasında jeopolitik risk ile enflasyon teması arasındaki bağı güçlendiriyor. Fiyatın sert geri çekilme sonrası 95 dolar çevresinden yeniden toparlanarak 100 dolar direncini test etmeye yönelmesi, savaş primi tamamen silinmeden alıcıların devrede kaldığını gösterirken, 7 günlük EMA'nın aşağı eğimli görünümüne rağmen fiyatın bu ortalamanın üzerine atak yapması kısa vadeli toparlanma çabasını destekliyor 20 günlük EMA hala yükseliş eğilimini korurken 50 günlük EMA'nın belirgin şekilde aşağıda kalması orta vadeli ana trendin halen yukarı yönlü olduğunu teyit ediyor. Bu çerçevede 100 dolar seviyesi kısa vadede kritik eşik konumunda, bu bölgenin aşılması halinde 105 ve 110 dolar dirençleri yeniden gündeme gelebilir, olası geri çekilmelerde ise 95, 90 ve 85 dolar seviyeleri destek olarak izlenebilir.

**Destekler: 95 - 90 - 85      Dirençler: 100 - 105 - 110****\*2026/1.Çeyrek Müşteri Kâr Oranı: %25 - Zarar Oranı: %25**

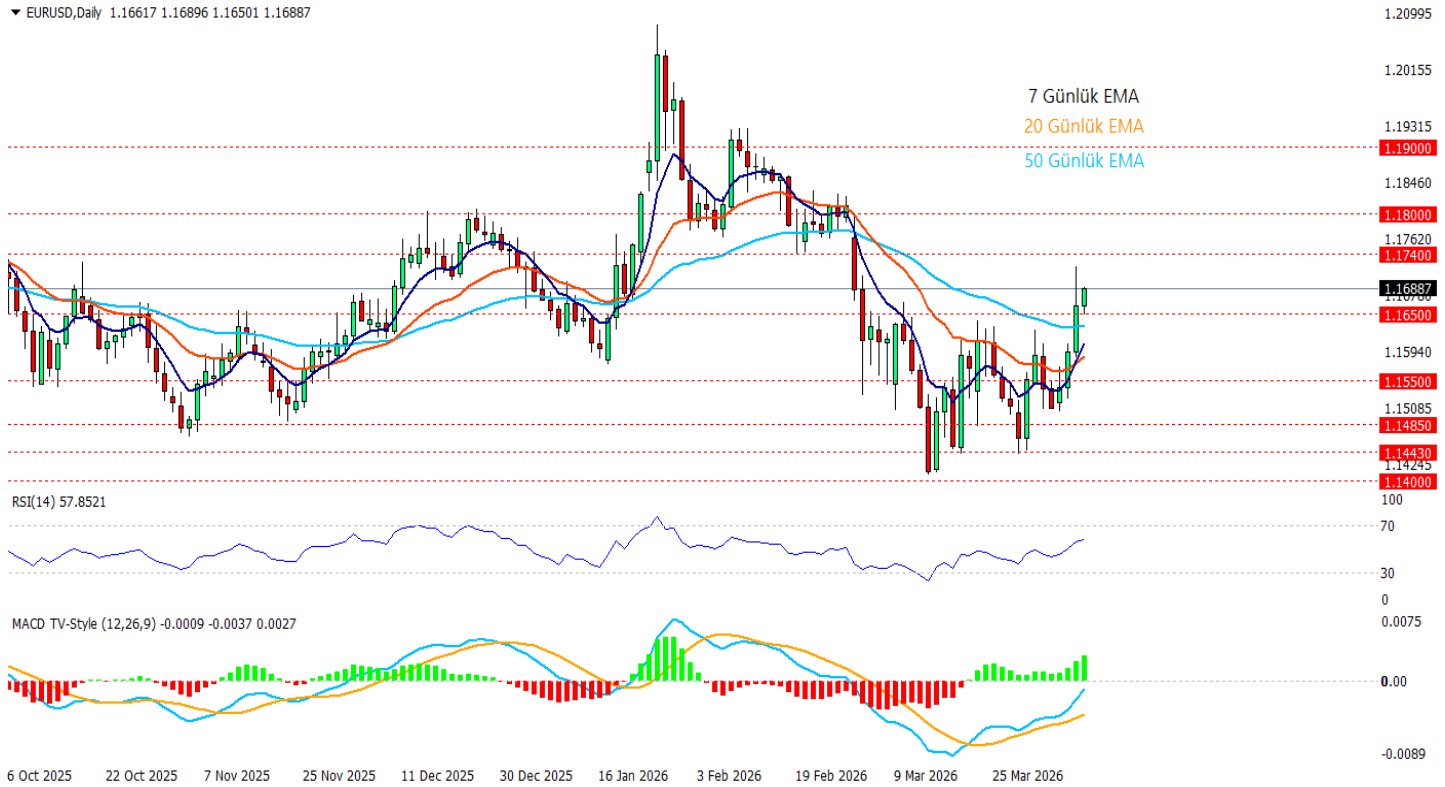
**Yasal Uyarılar:** Burada yer alan yatırım bilgi, yorum ve tavsiyeleri yatırım danışmanlığı kapsamında değildir. Yatırım danışmanlığı hizmeti, kişilerin risk ve getiri tercihleri dikkate alınarak kişiye özel sunulmaktadır. Burada yer alan ve hiçbir şekilde yönlendirici nitelikte olmayan içerik, yorum ve tavsiyeler genel bilgilendirme amacıyla hazırlanmıştır. Bu tavsiyeler mali durumunuz ile risk ve getiri tercihlerinize uygun olmayabilir. Bu nedenle, sadece burada yer alan bilgilere dayanarak yatırım kararı verilmesi beklentilerinize uygun sonuçlar doğurmayabilir. Özellikle kaldıraçlı işlemlerinizi yatırdığınız para kadar kaybetme ihtimaliniz vardır. Kaldıraçlı işlemlerde yatırım danışmanlığı hizmeti de verilmemektedir. Burada yer alan yorum ve tavsiyeler, yorum ve tavsiyede bulunanların kişisel görüşlerine dayanmakta olup, herhangi bir yatırım aracının alım satım tavsiyesi veya getiri vaadi olarak yorumlanmamalıdır. Hiçbir şekilde yönlendirici nitelikte olmayan bu içerik genel anlamda bilgi vermeyi amaçlamak olup; bu içeriğin, müşterilerin ve diğer yatırımcıların alım satım kararlarını destekleyebilecek yeterli bilgileri kapsamayabileceği dikkate alınmalıdır. Yatırım yapmadan önce piyasaların içerdiği riskleri tam olarak anladığınızdan emin olunuz. Web sitemizde yer alan bilgi ve görüşlere dayanarak yapılacak yatırımlar ve ticari işlemlerin sonuçlarından veya ortaya çıkabilecek tüm zararlardan IKON Menkul Değerler A.Ş. sorumlu tutulamaz.

**09.04.2026****EURUSD Teknik Analizi**

EURUSD paritesinde fiyatlamamanın, ABD-İran arasındaki iki haftalık ateşkesin ardından dolar endeksinde görülen yumuşamadan ve risk iştahındaki toparlanmadan destek bulduğu görülüyor çoklu varlıklarda artan iyimserlik, ABD hisse senedi endekslerindeki güçlü yükseliş ve petrol fiyatlarındaki sert geri çekilme ilk etapta doları baskımlarken, ateşkesin kırılğan yapısı, İsrail'in Lübnan saldırılarının sürmesi ve Hürmüz Boğazı'na ilişkin belirsizlikler dolar tarafındaki zayıflamayı sınırlıyor. Buna ek olarak FOMC tutanaklarında hem enflasyon hem istihdam tarafında çift yönlü risklerin öne çıkması paritede yönün tamamen tek tarafa oturmasını engellese de mevcut tabloda euro lehine sınırlı üstünlük korunuyor. Fiyatın 1,150 bölgesinden başlattığı toparlanmayla 7, 20 ve 50 günlük EMA'ların üzerine çıkıp 1,1650 seviyesini aşarak 1,1685 çevresine yerleşmesi kısa vadeli alım iştahının güçlendiğine işaret ediyor. RSİ'nin 57 seviyesine yükselmesi momentumun pozitif döndüğünü, MACD'de yukarı yönlü toparlanma ve güçlenen pozitif histogram ise ivmenin desteklendiğini ortaya koyuyor. Bu çerçevede 1,1740 ve 1,1800 seviyeleri kısa vadede önemli direnç alanları olarak izlenirken, geri çekilmelerde 1,1650, 1,1550 ve 1,1485 destekleri öne çıkıyor.

Destekler: 1.1650 – 1.1550 – 1.1485

Dirençler: 1.1740 – 1.1800 – 1.1900

**\*2026/1.Çeyrek Müşteri Kâr Oranı: %25 - Zarar Oranı: %25**

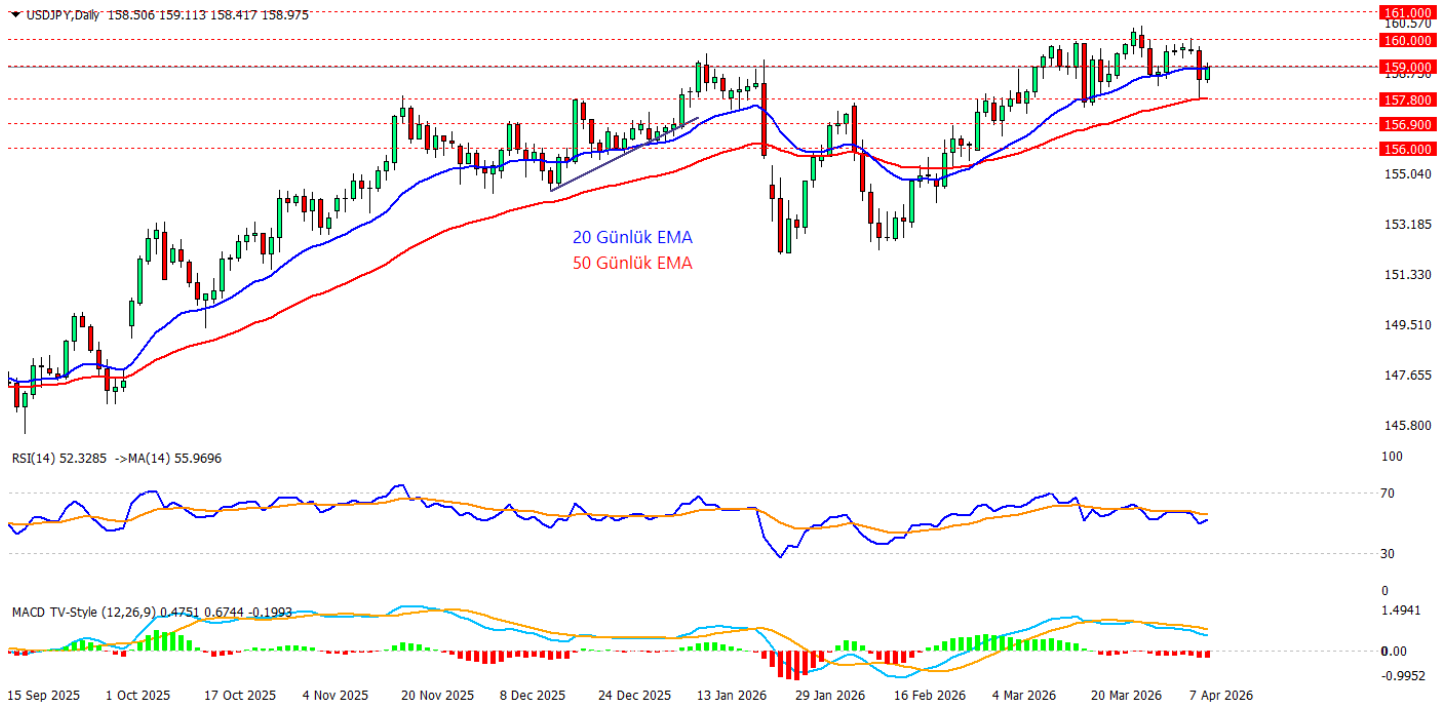
**Yasal Uyarılar:** Burada yer alan yatırım bilgi, yorum ve tavsiyeleri yatırım danışmanlığı kapsamında değildir. Yatırım danışmanlığı hizmeti, kişilerin risk ve getiri tercihleri dikkate alınarak kişiye özel sunulmaktadır. Burada yer alan ve hiçbir şekilde yönlendirici nitelikte olmayan içerik, yorum ve tavsiyeler genel bilgilendirme amacıyla hazırlanmıştır. Bu tavsiyeler mali durumunuz ile risk ve getiri tercihlerinize uygun olmayabilir. Bu nedenle, sadece burada yer alan bilgilere dayanarak yatırım kararı verilmesi beklentilerinize uygun sonuçlar doğurmayabilir. Özellikle kaldıraçlı işlemlerinizi yatırdığınız para kadar kaybetme ihtimaliniz vardır. Kaldıraçlı işlemlerde yatırım danışmanlığı hizmeti de verilmemektedir. Burada yer alan yorum ve tavsiyeler, yorum ve tavsiyede bulunanların kişisel görüşlerine dayanmakta olup, herhangi bir yatırım aracının alım satım tavsiyesi veya getiri vaadi olarak yorumlanmamalıdır. Hiçbir şekilde yönlendirici nitelikte olmayan bu içerik genel anlamda bilgi vermeyi amaçlamak olup; bu içeriğin, müşterilerin ve diğer yatırımcıların alım satım kararlarını destekleyebilecek yeterli bilgileri kapsamayabileceği dikkate alınmalıdır. Yatırım yapmadan önce piyasaların içerdiği riskleri tam olarak anladığınızdan emin olunuz. Web sitemizde yer alan bilgi ve görüşlere dayanarak yapılacak yatırımlar ve ticari işlemlerin sonuçlarından veya ortaya çıkabilecek tüm zararlardan IKON Menkul Değerler A.Ş. sorumlu tutulamaz.

**09.04.2026****USDJPY Teknik Analizi**

USDJPY paritesinde, ABD-İran arasındaki ateşkes sonrası ilk aşamada zayıflayan dolar temasına rağmen bu etkinin kalıcı ve güçlü bir yen talebine dönüşmemesiyle şekillendiği görülüyor. Risk iştahındaki toparlanma, ABD hisse senedi endekslerindeki sert yükseliş ve piyasalarda güvenli liman ihtiyacının zayıflaması yen üzerinde baskı yaratırken, ateşkesin kırılğan yapısı, Hürmüz Boğazı'nın kapalı kalmasına ilişkin endişeler ve bölgeden gelen çelişkili açıklamalar oynaklığı yüksek tutuyor. Buna ek olarak zayıf tahvil ihalesi ve FED tutanaklarında enflasyon ile istihdam tarafında çift yönlü risklerin vurgulanması doları tamamen çözen bir tablo üretmezken, Japonya tarafında reel faizlerin belirgin biçimde negatif kalmaya devam etmesi ve gevşek finansal koşullar da yenin güçlü bir toparlanma sergilemesini engelliyor. Paritenin 157,8'den gelen tepki sonrası yeniden 159,00 çevresine yerleştiği, ancak henüz 159 direncini aşmakta zorlandığı görülürken, fiyatın 50 günlük EMA'ların üzerinde kalması ana yükseliş eğiliminin tamamen bozulmadığına işaret ediyor. Şuan 20 günlük EMA'nın üzerine geçmeye çalışan parite bununla birlikte 159 direncini de gün sonuna doğru kırabilir. Bununla birlikte RSI'nın 52 seviyesine gerilemesi momentumun nötr alana yaklaştığını, MACD'de zayıflayan pozitif yapı ve negatife dönen histogram ise yukarı yönlü ivmenin belirgin şekilde güç kaybettiğini gösteriyor. Bu çerçevede 159,00 seviyesi kısa vadede kritik eşik olmaya devam ederken, olası geri çekilmelerde ise 157,80, 156,90 ve 156,00 destekleri izlenebilir.

Destekler: 157,80 - 156,90 - 156,00

Direnciler: 159,00 - 160,00 - 161,00

**\*2026/1.Çeyrek Müşteri Kâr Oranı: %25 - Zarar Oranı: %25**

**Yasal Uyarılar:** Burada yer alan yatırım bilgi, yorum ve tavsiyeleri yatırım danışmanlığı kapsamında değildir. Yatırım danışmanlığı hizmeti, kişilerin risk ve getiri tercihleri dikkate alınarak kişiye özel sunulmaktadır. Burada yer alan ve hiçbir şekilde yönlendirici nitelikte olmayan içerik, yorum ve tavsiyeler genel bilgilendirme amacıyla hazırlanmıştır. Bu tavsiyeler mali durumunuz ile risk ve getiri tercihlerinize uygun olmayabilir. Bu nedenle, sadece burada yer alan bilgilere dayanarak yatırım kararı verilmesi beklentilerinize uygun sonuçlar doğurmayabilir. Özellikle kaldıraçlı işlemlerinizde yatırdığınız para kadar kaybetme ihtimaliniz vardır. Kaldıraçlı işlemlerde yatırım danışmanlığı hizmeti de verilmemektedir. Burada yer alan yorum ve tavsiyeler, yorum ve tavsiyede bulunanların kişisel görüşlerine dayanmakta olup, herhangi bir yatırım aracının alım satım tavsiyesi veya getiri vaadi olarak yorumlanmamalıdır. Hiçbir şekilde yönlendirici nitelikte olmayan bu içerik genel anlamda bilgi vermeyi amaçlamakta olup; bu içeriğin, müşterilerin ve diğer yatırımcıların alım satım kararlarını destekleyebilecek yeterli bilgileri kapsamayabileceği dikkate alınmalıdır. Yatırım yapmadan önce piyasaların içerdiği riskleri tam olarak anladığınızdan emin olunuz. Web sitemizde yer alan bilgi ve görüşlere dayanarak yapılacak yatırımlar ve ticari işlemlerin sonuçlarından veya ortaya çıkabilecek tüm zararlardan IKON Menkul Değerler A.Ş. sorumlu tutulamaz.