

Büyüme tahminlerinde gerilim revizyonu

Washington'daki Bahar Toplantıları'nda jeopolitik şoklar karşısında IMF, 2026 yılı büyüme tahminini en iyimser senaryo için %3,1'e çekti. Savaşın yarattığı ekonomik tahribata karşı 150 milyar dolarlık yeni finansman paketi açıklanırken; kalıcı iyileşmenin Hürmüz Boğazı'ndaki trafik güvenliğine bağlı olduğu vurgulandı. Enerji şokları ve gıda güvensizliğinin küresel ekonomiyi %2,5'lik olumsuz senaryoya ve resesyona sürükleyebileceği uyarısı yapıldı.

AMB: Enflasyon riskine karşı temkinli duruş

AMB Madis Muller, İran kaynaklı enerji şoklarının enflasyonist etkilerine karşı "tetikte" kalınması gerektiğini ancak politika adımlarında acele edilmemesini belirtti. Euro Bölgesi enflasyonu %2,6 ile %2 hedefinin üzerinde seyrederken, ikincil etkilerin henüz somutlaşmadığını belirten Muller, Nisan ayında faizlerin sabit tutulabileceğine işaret etti. 2026 için piyasadaki en az iki faiz artışı beklentisini mantıklı bulan Muller, enerji şoklarının geçici varsayılmasını riskli bulduğunu belirtti.

S&P Türkiye'nin kredi notunu teyit etti

S&P, Türkiye'nin kredi notunu "BB-/B", görünümünü ise "durağan" olarak teyit etti. Kararda; sıkı para politikası, ihtiyatlı ücret politikaları ve rezervlerdeki erimenin önlenmesi belirleyici olurken, TL'ye güvenin tesisi halinde not artışının gerçekleşebileceği belirtildi. Orta Doğu'daki gerilimin tetiklediği enerji şoklarının yönetilebilir kalacağı öngörülürken, küresel fiyatların uzun süre yüksek seyretmesi temel risk faktörü olarak vurgulandı.

Nisan ayı piyasa katılımcıları anketi yayımlandı

TCMB Nisan ayı piyasa katılımcıları anketine göre, cari yıl sonu TÜFE beklentisi %27,53'e, 12 ay sonrası beklenti ise %23,39'a yükselerek beklentilerdeki yükselişin sürdüğünü teyit etti. Nisan ayı politika faizi tahmini %37,75 seviyesine çıkarken; yıl sonu dolar kuru beklentisi 51,23 TL, 12 ay sonrası ise 53,62 TL olarak kaydedildi. Ekonomik büyüme tarafında ise 2026 tahmini %3,5'e, 2027 beklentisi %4,1'e geriledi.

Türkiye ve dünyada gündem

Bugün Türkiye'de gündem sakin, küreselde ise Almanya'da üretici enflasyonu verileri takip edilecek.

Piyasa Verileri

| Döviz Kurları | 17.Nis | Değişim |
|---------------|--------|---------|
| USD/TL | 44,86 | 0,14% |
| Euro/TL | 52,79 | -0,09% |
| Sepet/TL | 48,83 | 0,01% |
| Euro/USD | 1,18 | -0,14% |
| Dolar Endeksi | 98,10 | -0,12% |

| Pay Piyasaları | 17.Nis | Değişim |
|---------------------------|--------|---------|
| Dünya Borsaları | 1.075 | 1,00% |
| S&P 500 | 7.126 | 1,20% |
| Euro Stoxx | 6.058 | 2,10% |
| DAX | 24.702 | 2,27% |
| Shanghai | 4.051 | -0,10% |
| Gelişmekte Olan Ülkeler | 1.597 | -0,38% |
| BİST - 100 | 14.588 | 2,72% |
| BİST - Bankacılık Endeksi | 18.565 | 5,63% |
| Albaraka Türk | 9,21 | 3,14% |

| Tahvil Piyasaları | 17.Nis | Değişim |
|-----------------------|--------|---------|
| TR 2 Yıllık | 39,22 | -0,53% |
| TR 10 Yıllık | 31,74 | -1,76% |
| TR 10 Yıllık Eurobond | 6,90 | -1,84% |
| ABD 2 Yıllık | 3,71 | -1,74% |
| ABD 10 Yıllık | 4,25 | -1,47% |
| Almanya 2 Yıllık | 2,41 | -4,33% |
| Almanya 10 Yıllık | 2,96 | -2,37% |

| Emtia Fiyatları | 17.Nis | Değişim |
|-------------------|---------|---------|
| Brent (USD/Varil) | 90,38 | -9,07% |
| Altın (USD/Ons) | 4830,34 | 0,84% |
| Gram Altın | 6967,38 | 0,98% |

| Risk Göstergeleri | 17.Nis | Değişim |
|-------------------|--------|---------|
| TR CDS 5 Yıllık | 227,94 | -4,72% |
| VIX | 17,48 | -2,56% |

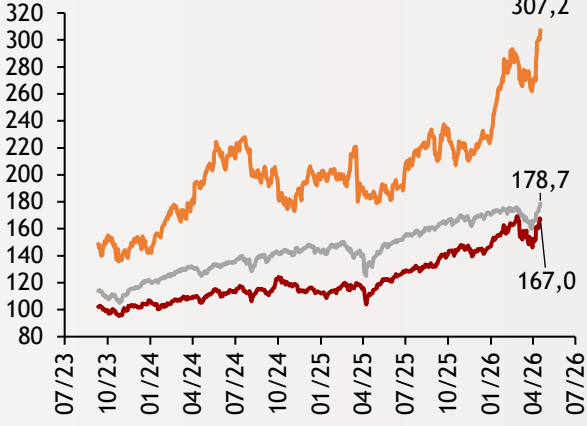
Ekonomi Güncesi

20 Nisan 2026 - Pazartesi

Borsa Endeksleri

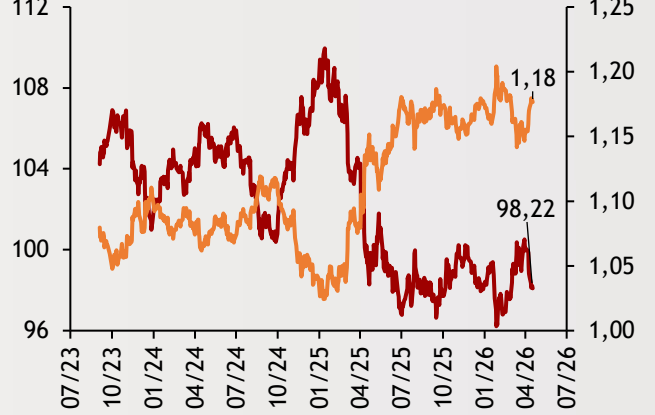
(MSCI, 30.12.2022 = 100)

- Dünya
- Türkiye
- Gelişmekte Olan Ülkeler



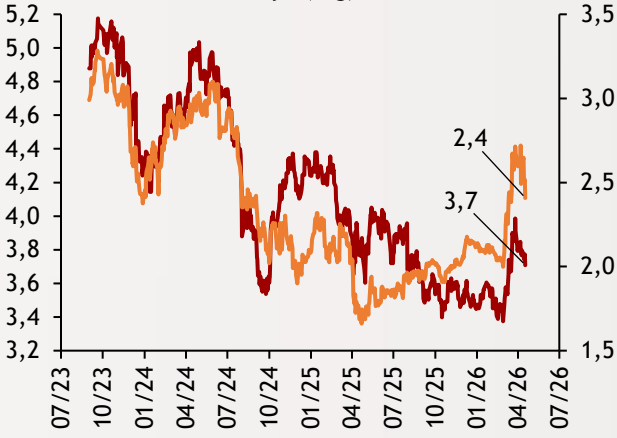
Dolar Endeksi ve Euro/Dolar

- Dolar Endeksi (sol)
- Euro/Dolar (sağ)



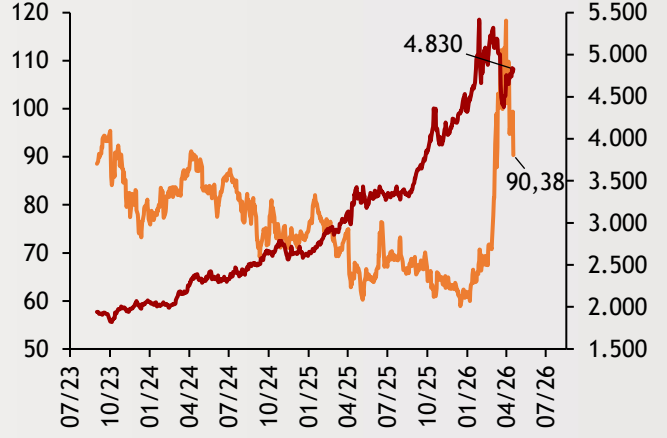
2 Yıllık Tahvil Getirileri (%)

- ABD (sol)
- Almanya (sağ)



Altın ve Petrol Fiyatları

- Brent Petrol Varil (Sol)
- Altın Ons (Sağ)



| Tarih ve Saat | Ülke | Dünya ve Türkiye Ekonomisinde Gündem | Dönem | Beklenti | Önceki Veri |
|---------------|---------|--------------------------------------|-------|----------|-------------|
| 20.04.2026 | Almanya | Aylık Üretici Enflasyonu | Mart | -- | -0,50% |
| 20.04.2026 | Almanya | Yıllık Üretici Enflasyonu | Mart | -- | -3,30% |

Burada belirtilen bilgiler güvenilirliğine ve doğruluğuna inanılan kaynaklardan, okuyucuyu bilgilendirmek amacıyla derlenmiştir. Resmi kaynaklardan alınan bilgilere dayalı yapılan yorumlar ve tahminler, o tarihteki kanımızı yansıtmaktaysa da bu bilgiler, hiçbir şekilde yatırım danışmanlığı faaliyeti olarak değerlendirilemeyecektir. Söz konusu kaynaklardaki hata ve eksikliklerden ve bu bilgilerin kullanılmasından doğabilecek zararlardan dolayı, Albaraka Türk Katılım Bankası A.Ş. hiçbir sorumluluk kabul etmez. İşbu rapor içerisindeki bilgilere ait telif hakkı Bankamıza ait olup, üçüncü kişilerce izinsiz kullanılamaz, çoğaltılamaz veya kopyalanamaz.