

## Goldman Sachs'tan altın talebi analizi

Goldman Sachs, merkez bankalarının 2026'da aylık ortalama 60 ton altın alacağını öngörerek yıl sonu ons hedefini 5.400 dolarda korudu. Jeopolitik risklerin rezerv çeşitlendirmesini tetiklediğini belirten banka, ilk çeyrek alımlarının 244 tona ulaştığını vurguladı. Sıkı para politikaları kısa vadede baskı yaratsa da, güçlü yapısal talebin toparlanmayı destekleyeceği; olası piyasa satışlarında ise altının kritik bir likidite kaynağı olarak öne çıkacağı ifade edildi.

## Morgan Stanley'den küresel tahvil analizi

Morgan Stanley, tahvil faizlerindeki yükselişin sürmesi durumunda hisse senedi piyasalarında Mart sonundan beri ilk anlamlı düzeltmenin yaşanabileceğini duyurdu. Israrıcı enflasyon fiyatlaması risk iştahını baskılamak; banka, son 20 yılın en güçlü kurumsal kâr büyümesi beklentisiyle 12 aylık S&P 500 hedefini 8.300 puanda korudu. Yapay zeka dışındaki sektörlere de yayılan kâr toparlanmasının ivme kazanması için petrol fiyatları ile tahvil faizlerinin gerilemesi gerektiğini vurguladı.

## Euro Bölgesi dış ticaretinde enerji etkisi

Eurostat verilerine göre, Euro Bölgesi'nin dış ticaret fazlası Mart'ta enerji ürünlerindeki açığın artmasıyla 7,8 milyar euroya geriledi. İhracat yıllık %5,5 düşüşle 265,2 milyar euroya inerken, ithalat %4,4 artışla 257,4 milyar euroya çıktı. AB'nin dış ticaret fazlası ise 5,9 milyar euro oldu. Türkiye, AB'nin ihracat ortaklarında 9,6 milyar euro, ithalat ortaklarında ise 8,8 milyar euro hacimle kritik yerini korudu.

## İşsizlik oranı ilk çeyrekte geriledi

TÜİK verilerine göre, 2026'nın ilk çeyreğinde işsizlik oranı 0,1 puan azalarak %8,2'ye, işsiz sayısı ise 2 milyon 894 bin kişiye geriledi. Genç nüfusta işsizlik değişmeyerek %15,2 kalırken, atıl işgücü oranı %30,4'e yükseldi. İstihdam oranı %48,3'e, işgücüne katılım ise %52,6'ya düştü. Sektörel dağılımda istihdamın %13,8'i tarım, %20,2'si sanayi, %6,7'si inşaat ve %59,3'ü hizmet alanında gerçekleşti.

## Türkiye ve dünyada gündem

Bugün Türkiye'de konut fiyatları, küreselde ise Euro Bölgesi'nde tüketici enflasyonu verileri takip edilecek.

## Piyasa Verileri

Döviz Kurları	19.May	Değişim
USD/TL	45,58	0,00%
Euro/TL	52,92	-0,38%
Sepet/TL	49,25	-0,20%
Euro/USD	1,16	-0,44%
Dolar Endeksi	99,33	0,14%

Pay Piyasaları	19.May	Değişim
Dünya Borsaları	1.092	-0,59%
S&P 500	7.354	-0,67%
Euro Stoxx	5.851	0,04%
DAX	24.401	0,38%
Shanghai	4.170	0,92%
Gelişmekte Olan Ülkeler	1.639	-1,45%
BİST - 100	14.645	---
BİST - Bankacılık Endeksi	17.110	---
Albaraka Türk	8,73	---

Tahvil Piyasaları	19.May	Değişim
TR 2 Yıllık	43,50	0,00%
TR 10 Yıllık	35,65	0,00%
TR 10 Yıllık Eurobond	7,15	---
ABD 2 Yıllık	4,12	1,84%
ABD 10 Yıllık	4,67	1,72%
Almanya 2 Yıllık	2,76	1,77%
Almanya 10 Yıllık	3,19	1,43%

Emtia Fiyatları	19.May	Değişim
Brent (USD/Varil)	111,28	-0,73%
Altın (USD/Ons)	4482,61	-1,84%
Gram Altın	6569,55	-1,84%

Risk Göstergeleri	19.May	Değişim
TR CDS 5 Yıllık	249,43	1,84%
VIX	18,06	1,35%

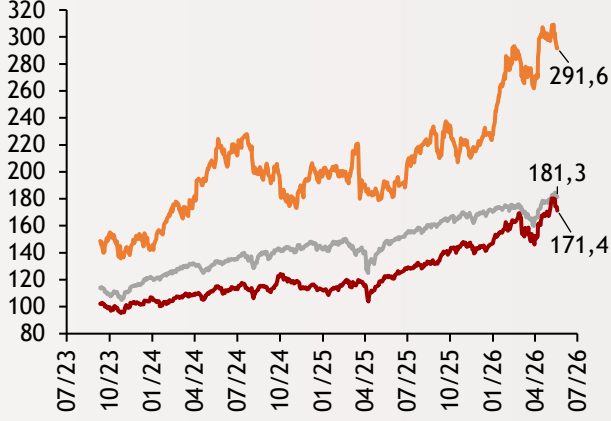
# Ekonomi Güncesi

20 Mayıs 2026 - Çarşamba

## Borsa Endeksleri

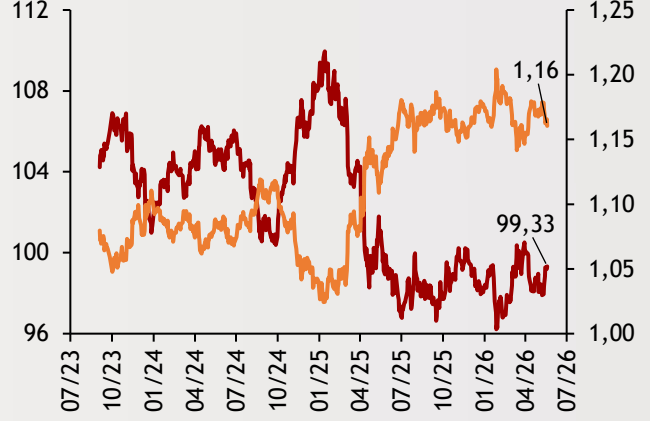
(MSCI, 30.12.2022 = 100)

- Dünya
- Türkiye
- Gelişmekte Olan Ülkeler



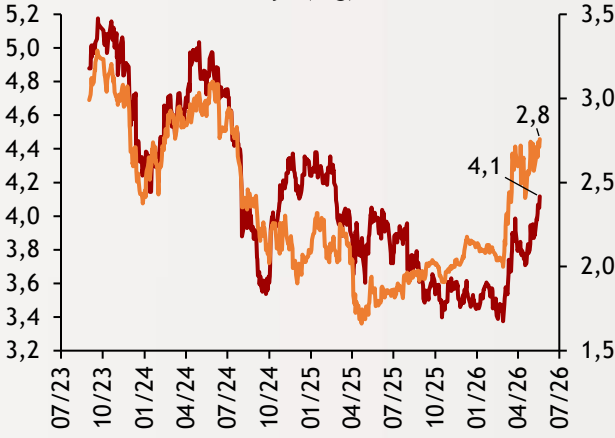
## Dolar Endeksi ve Euro/Dolar

- Dolar Endeksi (sol)
- Euro/Dolar (sağ)



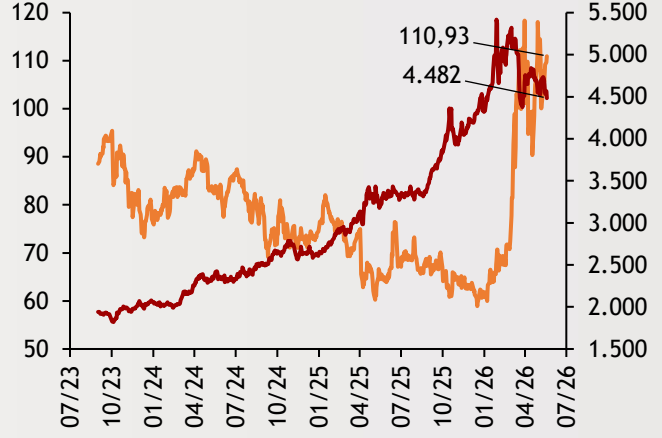
## 2 Yıllık Tahvil Getirileri (%)

- ABD (sol)
- Almanya (sağ)



## Altın ve Petrol Fiyatları

- Brent Petrol Varil (Sol)
- Altın Ons (Sağ)



Tarih ve Saat	Ülke	Dünya ve Türkiye Ekonomisinde Gündem	Dönem	Beklenti	Önceki Veri
20.05.2026	İngiltere	Aylık Tüketici Enflasyonu	Nis	0,80%	0,70%
20.05.2026	İngiltere	Yıllık Tüketici Enflasyonu	Nis	3,00%	3,30%
20.05.2026	Almanya	Aylık Üretici Enflasyonu	Nis	--	2,50%
20.05.2026	Almanya	Yıllık Üretici Enflasyonu	Nis	--	-0,20%
20.05.2026	İngiltere	Konut Fiyatları (Yıllık Değişimler)	Mar	--	0
20.05.2026	Euro Bölgesi	Yıllık Tüketici Enflasyonu	Nis	3,00%	3,00%
20.05.2026	Euro Bölgesi	Aylık Tüketici Enflasyonu	Nis	1,00%	1,00%
20.05.2026	Türkiye	Konut Fiyatları (Yıllık Değişimler)	Nis	--	26,40%

Burada belirtilen bilgiler güvenilirliğine ve doğruluğuna inanılan kaynaklardan, okuyucuyu bilgilendirmek amacıyla derlenmiştir. Resmi kaynaklardan alınan bilgilere dayalı yapılan yorumlar ve tahminler, o tarihteki kanımızı yansıtmaktaysa da bu bilgiler, hiçbir şekilde yatırım danışmanlığı faaliyeti olarak değerlendirilemeyecektir. Söz konusu kaynaklardaki hata ve eksikliklerden ve bu bilgilerin kullanılmasından doğabilecek zararlardan dolayı, Albaraka Türk Katılım Bankası A.Ş. hiçbir sorumluluk kabul etmez. İşbu rapor içerisindeki bilgilere ait telif hakkı Bankamıza ait olup, üçüncü kişilerce izinsiz kullanılamaz, çoğaltılamaz veya kopyalanamaz.