

Goldman'dan petrolde aşağı yönlü senaryo

Goldman Sachs, petrol piyasasında savaş kaynaklı arz sorunlarının yanı sıra zayıf talep nedeniyle aşağı yönlü riskler bulunduğunu belirtiyor. Çin ve Batı Avrupa'nın düşük petrol satış verileri, günlük yaklaşık 2 milyon varillik talep kaybına işaret ediyor. Bu durum, Brent petrol fiyatlarında 90 dolar beklentisine karşı 10 dolarlık düşüş riski yaratıyor. Analistler, arz kayıplarının fiyatları yükseltebileceğini, ancak talep zayıflığının fiyatları aşağı çekebileceğini vurguluyor.

Türkiye ilk çeyrekte yıllık %2,5 büyüdü

Türkiye ekonomisi 2026'nın ilk çeyreğinde yıllık %2,5, çeyreklik %0,1 büyüdü. Özel tüketim %4,8 artarak 3,4 puan katkı sağladı ve büyümenin ana motoru oldu. Yılın geri kalanında büyüme görünümü; iç talep, jeopolitik riskler, küresel ticaret belirsizlikleri, emtia fiyat oynaklığı ve TCMB'nin faiz indirim süreciyle şekillenecek. Bölgesel çatışmalar ve savaşın küresel ticaret akışlarına etkisi, dengeli ve sürdürülebilir büyüme için kritik önem taşıyor. Detaylı görünüm [büyüme](#) raporumuzda..

İmalat PMI 49,8 ile eşik değere yakın gerçekleşti

İSO Türkiye İmalat PMI, Mayıs 2026'da 49,8'e çıkarak Mart 2024'ten bu yana en yüksek seviyeye ulaştı. Nisan'daki 45,7 seviyesinden toparlanan endeks, 50 eşik değerine yaklaşarak imalat sektöründe bozulmanın yavaşladığını gösterdi. Yeni ihracat siparişleri 20 aylık daralmanın ardından büyüme kaydetti. Ancak toplam siparişlerde belirsizlik, fiyat artışları ve Orta Doğu'daki savaşın etkisiyle sınırlı düşüş devam etti. İstihdam azalması ise hız kesti.

Reel sektör net döviz açığında gerilme kaydedildi

TCMB verilerine göre reel sektörün Mart 2026'daki net döviz açığı 194,2 milyar dolar olarak gerçekleşti. Şubat'a kıyasla 6,4 milyar dolar azalış kaydedildi. Döviz varlıkları 3,9 milyar dolar artarken yükümlülükler 2,4 milyar dolar düştü. Kısa vadeli net döviz pozisyonu fazlası 10,1 milyar dolara çıkarak 6,2 milyar dolar yükseldi. Bu tablo, reel sektörün döviz riskini azaltma da olumlu eğilime işaret ediyor.

Türkiye ve dünyada gündem

Bugün Türkiye'de gündem sakin, küreselde ise Euro Bölgesi enflasyon verileri takip edilecek.

Ekonomi Güncesi

2 Haziran 2026 - Salı

Sena Karadağ

sena.karadag@albarakaturk.com.tr

Piyasa Verileri

Döviz Kurları	1.Haz	Değişim
USD/TL	45,90	0,10%
Euro/TL	53,41	-0,14%
Sepet/TL	49,66	-0,03%
Euro/USD	1,16	-0,24%
Dolar Endeksi	99,20	0,26%
Pay Piyasaları	1.Haz	Değişim
Dünya Borsaları	1.132	0,09%
S&P 500	7.600	0,26%
Euro Stoxx	6.035	-0,26%
DAX	25.003	-0,40%
Shanghai	4.058	-0,27%
Gelişmekte Olan Ülkeler	1.773	1,20%
BİST - 100	13.704	--
BİST - Bankacılık Endeksi	15.516	--
Albaraka Türk	7,85	--
Tahvil Piyasaları	1.Haz	Değişim
TR 2 Yıllık	43,75	--
TR 10 Yıllık	35,28	--
TR 10 Yıllık Eurobond	7,15	--
ABD 2 Yıllık	4,03	0,72%
ABD 10 Yıllık	4,45	0,40%
Almanya 2 Yıllık	2,63	4,03%
Almanya 10 Yıllık	3,00	2,21%
Emtia Fiyatları	1.Haz	Değişim
Brent (USD/Varil)	94,98	3,18%
Altın (USD/Ons)	4484,98	-1,22%
Gram Altın	6619,22	-1,12%
Risk Göstergeleri	1.Haz	Değişim
TR CDS 5 Yıllık	241,59	0,41%
VIX	16,05	4,77%

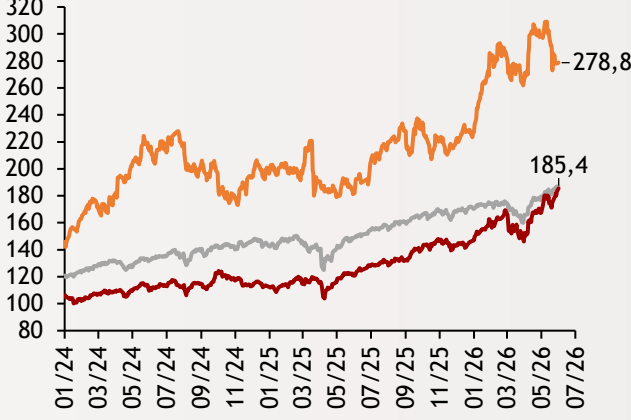
Ekonomi Güncesi

2 Haziran 2026 - Salı

Borsa Endeksleri

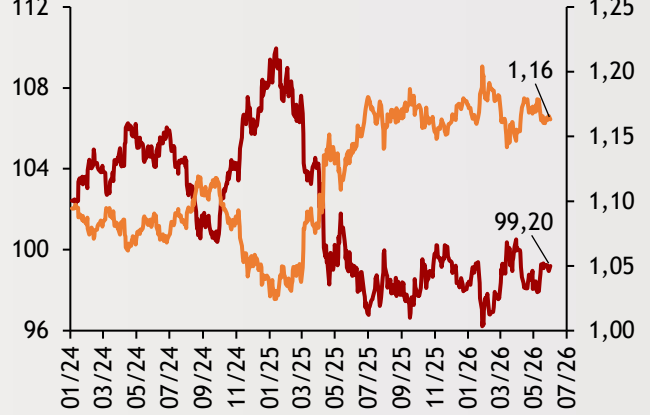
(MSCI, 30.12.2022 = 100)

— Dünya
— Türkiye
— Gelişmekte Olan Ülkeler



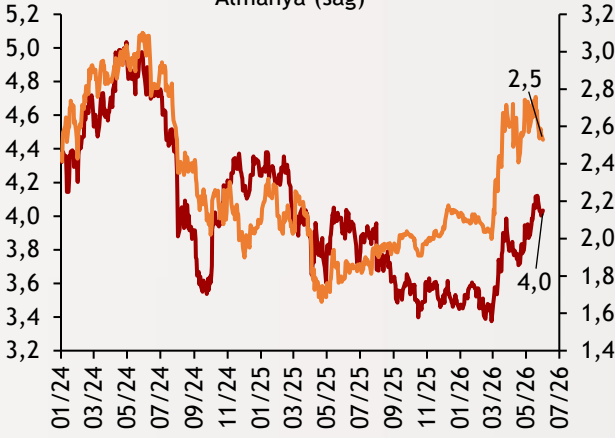
Dolar Endeksi ve Euro/Dolar

— Dolar Endeksi (sol)
— Euro/Dolar (sağ)



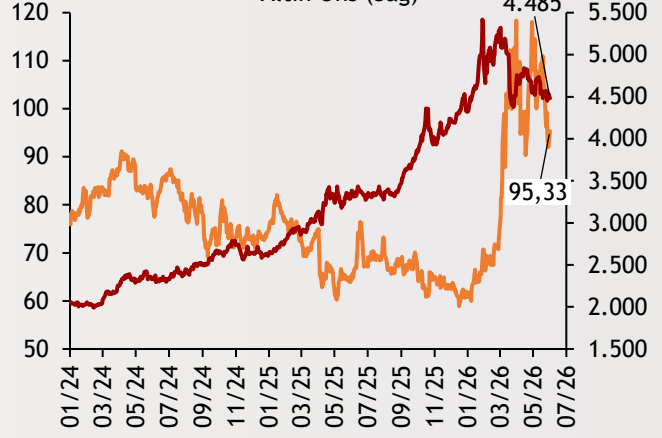
2 Yıllık Tahvil Getirileri (%)

— ABD (sol)
— Almanya (sağ)



Altın ve Petrol Fiyatları

— Brent Petrol Varil (Sol)
— Altın Ons (Sağ)



Tarih ve Saat	Ülke	Dünya ve Türkiye Ekonomisinde Gündem	Dönem	Beklenti	Önceki Veri
2.06.2026	Euro Bölgesi	Yıllık Tüketici Enflasyonu	May	3%	3,00%
2.06.2026	Euro Bölgesi	Aylık Tüketici Enflasyonu	May	0	0
2.06.2026	ABD	JOLTS Açık İş Sayısı (Milyon Kişi)	Nis	6857	6866

Burada belirtilen bilgiler güvenilirliğine ve doğruluğuna inanılan kaynaklardan, okuyucuyu bilgilendirmek amacıyla derlenmiştir. Resmi kaynaklardan alınan bilgilere dayalı yapılan yorumlar ve tahminler, o tarihteki kanımızı yansıtmaktaysa da bu bilgiler, hiçbir şekilde yatırım danışmanlığı faaliyeti olarak değerlendirilemeyecektir. Söz konusu kaynaklardaki hata ve eksikliklerden ve bu bilgilerin kullanılmasından doğabilecek zararlardan dolayı, Albaraka Türk Katılım Bankası A.Ş. hiçbir sorumluluk kabul etmez. İşbu rapor içerisindeki bilgilere ait telif hakkı Bankamıza ait olup, üçüncü kişilerce izinsiz kullanılamaz, çoğaltılamaz veya kopyalanamaz.