

## ABD'de imalat sektörü faaliyeti beklentileri aştı

ABD'de imalat sektörü Mayıs ayında son dört yılın en yüksek seviyesine ulaştı. ISM verilerine göre endeks 54'e yükselerek art arda beşinci ay büyüme sinyali verdi. Yeni siparişler ve üretimdeki artış; yapay zekâ yatırımları, vergi avantajları ve azalan ticaret belirsizliğiyle desteklendi. Müşterilerin fiyat artışları öncesinde stok yapma eğilimi de ivmeyi güçlendirdi. Ancak yükselen malzeme maliyetleri üreticiler üzerinde baskı unsuru olmaya devam ediyor.

## Euro Bölgesi'nde enflasyon %3,2'ye yükseldi

Euro Bölgesi'nde enflasyon Mayıs'ta yıllık %3,2'ye yükselerek son bir yılın en yüksek seviyesine ulaştı. Çekirdek enflasyon %2,5 ile beklentilerin üzerinde gerçekleşirken, hizmet fiyatları %3,5 arttı. Fransa, İtalya ve İspanya'da enflasyon sırasıyla %2,8, %3,3 ve %3,6'ya çıkarken Almanya'da %2,7'ye geriledi. Bu tablo, Avrupa Merkez Bankası'nın 11 Haziran'da faiz artışı ihtimalini öne çıkarırken; ekonomik daralma riski, sonraki adımlar için daha ihtiyatlı bir politika yaklaşımını gündeme getiriyor.

## Hanehalkı tüketim istatistikleri yayımlandı

TÜİK'in yayımladığı 2025 yılı "hanehalkı tüketim harcaması" istatistiklerine göre bütçede en büyük payı %29,3 ile konut ve kira aldı. Ulaştırma %20,5 ile ikinci, gıda ve alkolsüz içecekler %17,3 ile üçüncü sırada yer aldı. En düşük harcama kalemi %0,8 ile sigorta ve finansal hizmetler oldu. Gelir gruplarına göre dağılım farklılık gösterirken, düşük gelirli haneler bütçelerinin daha büyük kısmını konut ve gıdaya ayırdı. Yüksek gelirli haneler ise ulaştırma ve eğlence harcamalarına daha fazla kaynak yönlendirdi.

## Mayıs ayı otomotiv satış verileri açıklandı

ODMD verilerine göre otomobil ve hafif ticari araç satışları geçen yılın aynı dönemine kıyasla %22,6 düşerek 83 bin 442 adede geriledi. Otomobil satışları %23,2 azalarak 65 bin 386, hafif ticari araç satışları ise %20,1 düşüşle 18 bin 56 oldu. Böylelikle Ocak-Mayıs döneminde toplam pazar %7,4 daraldı. Bu dönemde otomobil satışları %9,65 gerilerken, hafif ticari araç satışları ise %1,94 artış gösterdi.

## Türkiye ve dünyada gündem

Bugün Türkiye'de yurt içi yerleşiklerin net hisse senedi alımı, küreselde ise PMI verileri takip edilecek.

## Piyasa Verileri

Döviz Kurları	2.Haz	Değişim
USD/TL	45,94	0,09%
Euro/TL	53,46	0,09%
Sepet/TL	49,70	0,09%
Euro/USD	1,16	0,00%
Dolar Endeksi	99,22	0,02%

Pay Piyasaları	2.Haz	Değişim
Dünya Borsaları	1.137	0,43%
S&P 500	7.610	0,13%
Euro Stoxx	6.108	1,21%
DAX	25.124	0,48%
Shanghai	4.075	0,43%
Gelişmekte Olan Ülkeler	1.789	0,90%
BİST - 100	14.200	3,62%
BİST - Bankacılık Endeksi	16.219	4,53%
Albaraka Türk	8,28	5,48%

Tahvil Piyasaları	2.Haz	Değişim
TR 2 Yıllık	43,40	-0,80%
TR 10 Yıllık	34,72	-1,59%
TR 10 Yıllık Eurobond	7,09	-0,88%
ABD 2 Yıllık	4,04	0,26%
ABD 10 Yıllık	4,44	-0,22%
Almanya 2 Yıllık	2,62	-0,42%
Almanya 10 Yıllık	2,98	-0,93%

Emtia Fiyatları	2.Haz	Değişim
Brent (USD/Varil)	96,00	1,07%
Altın (USD/Ons)	4488,86	0,09%
Gram Altın	6630,74	0,17%

Risk Göstergeleri	2.Haz	Değişim
TR CDS 5 Yıllık	237,66	-1,63%
VIX	15,77	-1,74%

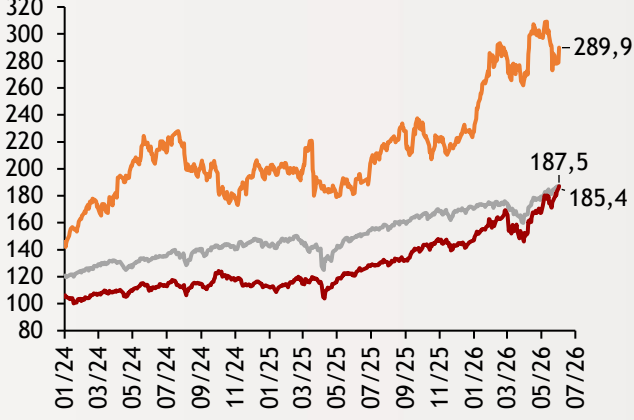
# Ekonomi Güncesi

3 Haziran 2026 - Çarşamba

## Borsa Endeksleri

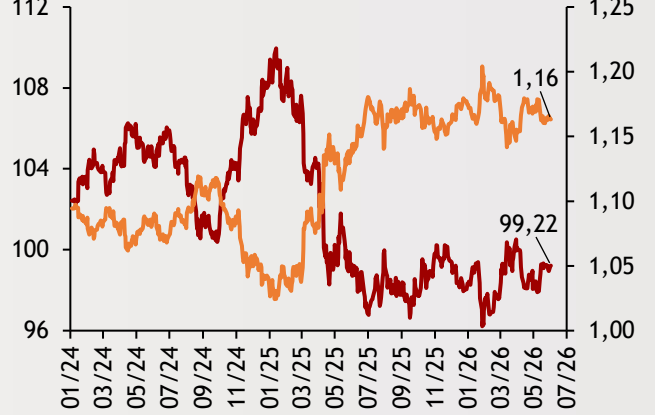
(MSCI, 30.12.2022 = 100)

— Dünya  
— Türkiye  
— Gelişmekte Olan Ülkeler



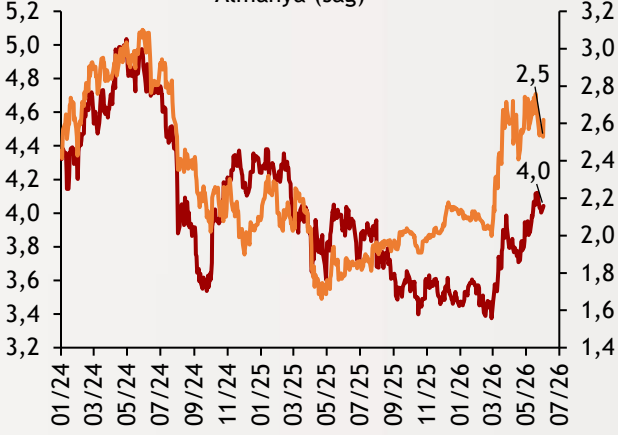
## Dolar Endeksi ve Euro/Dolar

— Dolar Endeksi (sol)  
— Euro/Dolar (sağ)



## 2 Yıllık Tahvil Getirileri (%)

— ABD (sol)  
— Almanya (sağ)



## Altın ve Petrol Fiyatları

— Brent Petrol Varil (Sol)  
— Altın Ons (Sağ)



Tarih ve Saat	Ülke	Dünya ve Türkiye Ekonomisinde Gündem	Dönem	Beklenti	Önceki Veri
3.06.2026	Japonya	Hizmet Sektörü Satın Alma Yöneticileri Endeksi	May	--	50,00
3.06.2026	Çin	Hizmet Sektörü Satın Alma Yöneticileri Endeksi	May	52,30	52,60
3.06.2026	Fransa	Hizmet Sektörü Satın Alma Yöneticileri Endeksi (PMI)	May	42,90	42,90
3.06.2026	Fransa	Bileşik Sektörler Satın Alma Yöneticileri Endeksi (PMI)	May	43,50	43,50
3.06.2026	Almanya	Hizmet Sektörü Satın Alma Yöneticileri Endeksi (PMI)	May	47,80	47,80
3.06.2026	Almanya	Bileşik Sektörler Satın Alma Yöneticileri Endeksi (PMI)	May	48,60	48,60
3.06.2026	Euro Bölgesi	Hizmet Sektörü Satın Alma Yöneticileri Endeksi (PMI)	May	46,40	46,40
3.06.2026	Euro Bölgesi	Bileşik Sektörler Satın Alma Yöneticileri Endeksi (PMI)	May	47,50	47,50
3.06.2026	İngiltere	Hizmet Sektörü Satın Alma Yöneticileri Endeksi	May	47,90	47,90
3.06.2026	Euro Bölgesi	Yıllık Üretici Enflasyonu	Nis	0,50%	3,40%
3.06.2026	Euro Bölgesi	Aylık Üretici Enflasyonu	Nis	4,80%	2,10%
3.06.2026	ABD	ADP Aylık Özel Sektör İstihdamı (Bin Kişi)	May	118	109
3.06.2026	ABD	Hizmet Sektörü Satın Alma Yöneticileri Endeksi (PMI)	May	50,90	50,90
3.06.2026	ABD	Bileşik Sektörler Satın Alma Yöneticileri Endeksi (PMI)	May	51,70	51,70
3.06.2026	ABD	Fabrika Siparişleri (Aylık Değişimler)	Nis	4,50%	1,50%
3.06.2026	ABD	Arz Yönetimi Enstitüsü İmalat Dışı Sektörler Aktivite	May	53,90	53,60
3.06.2026	ABD	Dayanıklı Mal Siparişleri (Aylık Değişimler)	Nis	7,90%	7,90%
3.06.2026	Türkiye	Yurtdışı Yerleşiklerin Net Hisse Senedi Alımı (Milyon \$)	May	--	-285,00

Burada belirtilen bilgiler güvenilirliğine ve doğruluğuna inanılan kaynaklardan, okuyucuyu bilgilendirmek amacıyla derlenmiştir. Resmi kaynaklardan alınan bilgilere dayalı yapılan yorumlar ve tahminler, o tarihteki kanımızı yansıtmaktaysa da bu bilgiler, hiçbir şekilde yatırım danışmanlığı faaliyeti olarak değerlendirilemeyecektir. Söz konusu kaynaklardaki hata ve eksikliklerden ve bu bilgilerin kullanılmasından doğabilecek zararlardan dolayı, Albaraka Türk Katılım Bankası A.Ş. hiçbir sorumluluk kabul etmez. İşbu rapor içerisindeki bilgilere ait telif hakkı Bankamıza ait olup, üçüncü kişilerce izinsiz kullanılamaz, çoğaltılamaz veya kopyalanamaz.