

ABD'de enflasyon üç yılın zirvesine ulaştı

ABD'de tüketici enflasyonu, savaşın enerji fiyatlarını yükseltmesiyle Mayıs'ta son üç yılın en hızlı artışını kaydetti. Çalışma Bakanlığı verilerine göre TÜFE aylık %0,5 artarken yıllık enflasyon %3,8'den %4,2'ye çıktı. Çekirdek enflasyon ise aylık %0,2 ile beklentilerin altında kaldı, yıllık bazda %2,9'a yükseldi. Uzmanlar, enerji ve ulaşım maliyetlerindeki artışın fiyat baskısını artırabileceğini, bu durumun Fed'in faiz politikası üzerinde yeniden sıkılaşma baskısı yaratabileceğini değerlendiriyor.

ABD'de tahvil piyasası sıkılaşmayı fiyatlıyor

ABD'de ılımlı çekirdek TÜFE verisinin ardından Hazine tahvili getirileri önce gerilese de, petrol fiyatlarındaki yükselişle yeniden arttı. Çekirdek enflasyonun beklenti altında kalması Fed üzerindeki baskıyı hafifletse de, uzmanlar tahvil yatırımcılarının yıl sonuna kadar faiz artışı beklentisini sürdürdüğünü vurguluyor. Öte yandan swap piyasaları, Aralık ayına kadar faiz artışını hâlâ %100 olasılıkla fiyatlamaya devam ediyor.

EIA, ortalama petrol fiyatı tahminini yükseltti

ABD Enerji Enformasyon İdaresi, Hürmüz'deki arz riskleri ve azalan küresel stoklar nedeniyle petrol fiyatı tahminlerini yukarı çekti. Haziran raporuna göre Brent petrolün bu yıl ortalama varil fiyatının 95,39 dolar, WTI'nin ise 88,32 dolar olması öngörülüyor. 2026 için Brent'te 79,39 dolar, WTI'da 74,39 dolar seviyeleri tahmin ediliyor. Ayrıca küresel talebin günlük 1,1 milyon varil azalması, arz kesintilerinin ise stokları tarihi düşük seviyelere indireceği öngörülüyor.

ABD bütçesi Mayıs'ta 292,6 milyar dolar açık verdi

ABD federal hükümeti Mayıs ayında 292,6 milyar dolarlık bütçe açığı vererek analistlerin 283,1 milyar dolarlık beklentisini aştı. Geçen yıl aynı ayda 316 milyar dolarlık açık kaydedilmişti; böylece yıllık bazda yaklaşık %7 düşüş yaşandı. Mayıs'ta gelirler %10 azalarak 336 milyar dolara, harcamalar %9 gerileyerek 628 milyar dolara indi. Böylelikle, 2026 mali yılının ilk sekiz ayında toplam açık %9 düşüşle 1 trilyon 246 milyar dolara geriledi.

Türkiye ve dünyada gündem

Bugün hem Türkiye'de hem de Euro Bölgesi'nde Merkez Bankalarının politika faizi kararları takip edilecek.

Piyasa Verileri

Döviz Kurları	10.Haz	Değişim
USD/TL	46,13	0,03%
Euro/TL	53,24	-0,05%
Sepet/TL	49,69	-0,01%
Euro/USD	1,15	-0,07%
Dolar Endeksi	99,95	0,04%

Pay Piyasaları	10.Haz	Değişim
Dünya Borsaları	1.087	-1,49%
S&P 500	7.267	-1,62%
Euro Stoxx	6.010	-0,66%
DAX	24.195	-0,97%
Shanghai	3.993	-0,42%
Gelişmekte Olan Ülkeler	1.667	-2,62%
BİST - 100	13.745	0,02%
BİST - Bankacılık Endeksi	16.125	-1,50%
Albaraka Türk	7,90	-1,50%

Tahvil Piyasaları	10.Haz	Değişim
TR 2 Yıllık	43,68	-0,02%
TR 10 Yıllık	34,79	0,00%
TR 10 Yıllık Eurobond	7,21	0,56%
ABD 2 Yıllık	4,14	0,61%
ABD 10 Yıllık	4,55	0,79%
Almanya 2 Yıllık	2,72	1,87%
Almanya 10 Yıllık	3,08	1,08%

Emtia Fiyatları	10.Haz	Değişim
Brent (USD/Varil)	93,10	1,80%
Altın (USD/Ons)	4072,31	-4,42%
Gram Altın	6040,69	-4,40%

Risk Göstergeleri	10.Haz	Değişim
TR CDS 5 Yıllık	241,37	0,47%
VIX	22,22	11,83%

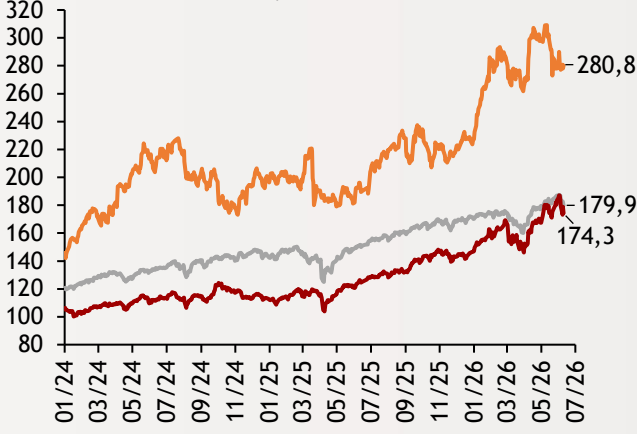
Ekonomi Güncesi

11 Haziran 2026 - Perşembe

Borsa Endeksleri

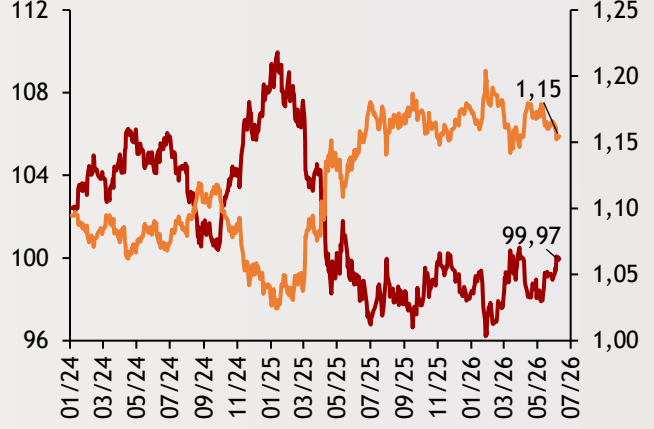
(MSCI, 30.12.2022 = 100)

— Dünya
— Türkiye
— Gelişmekte Olan Ülkeler



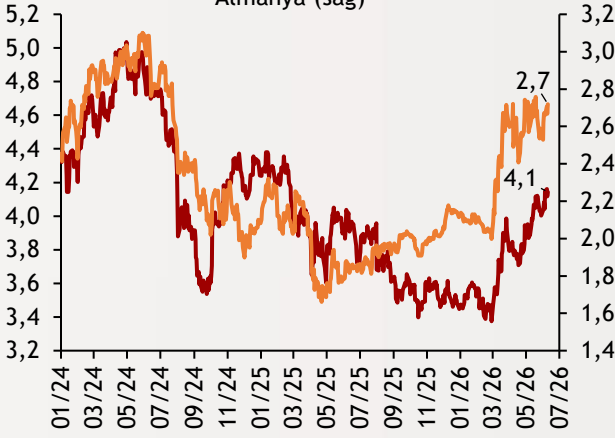
Dolar Endeksi ve Euro/Dolar

— Dolar Endeksi (sol)
— Euro/Dolar (sağ)



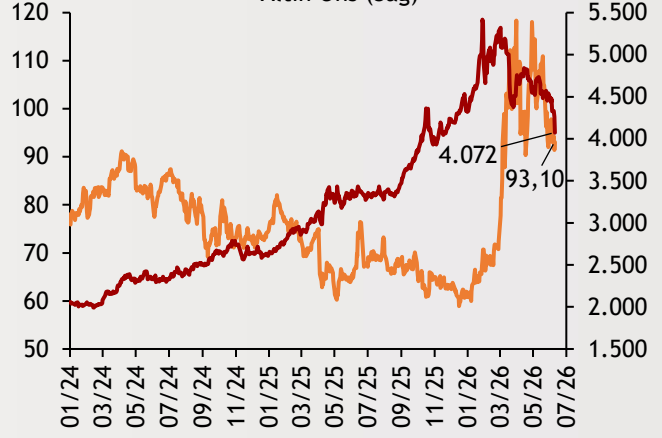
2 Yıllık Tahvil Getirileri (%)

— ABD (sol)
— Almanya (sağ)



Altın ve Petrol Fiyatları

— Brent Petrol Varil (Sol)
— Altın Ons (Sağ)



Tarih ve Saat	Ülke	Dünya ve Türkiye Ekonomisinde Gündem	Dönem	Beklenti	Önceki Veri
11.06.2026	Euro Bölgesi	Merkez Bankası Politika Faizi	11.06.2026	--	0,02
11.06.2026	ABD	Haftalık İşsizlik Maaşı Başvuruları (Bin Kişi)	6.06.2026	--	--
11.06.2026	ABD	Aylık Üretici Enflasyonu	Mayıs	0,70%	1,40%
11.06.2026	ABD	Aylık Çekirdek Üretici Enflasyonu	Mayıs	--	1,00%
11.06.2026	ABD	Yıllık Üretici Enflasyonu	Mayıs	--	6,00%
11.06.2026	Türkiye	Merkez Bankası Politika Faizi	11.06.2026	--	0,37
11.06.2026	Türkiye	Yurtdışı Yerleşiklerin Net Hisse Senedi Alımı (Milyon \$)	5.06.2026	--	--

Burada belirtilen bilgiler güvenilirliğine ve doğruluğuna inanılan kaynaklardan, okuyucuyu bilgilendirmek amacıyla derlenmiştir. Resmi kaynaklardan alınan bilgilere dayalı yapılan yorumlar ve tahminler, o tarihteki kanımızı yansıtmaktaysa da bu bilgiler, hiçbir şekilde yatırım danışmanlığı faaliyeti olarak değerlendirilemeyecektir. Söz konusu kaynaklardaki hata ve eksikliklerden ve bu bilgilerin kullanılmasından doğabilecek zararlardan dolayı, Albaraka Türk Katılım Bankası A.Ş. hiçbir sorumluluk kabul etmez. İşbu rapor içerisindeki bilgilere ait telif hakkı Bankamıza ait olup, üçüncü kişilerce izinsiz kullanılamaz, çoğaltılamaz veya kopyalanamaz.