

Küresel piyasalarda anlaşma iyimserliği

Pakistan Başbakanı Şerif'in ABD ve İran arasında barış anlaşmasına varıldığını açıklaması küresel piyasalarda iyimserlik yarattı. ABD Başkanı Trump ve İran Dışişleri Bakan Yardımcısı Garibabadi anlaşmayı doğrularken, Trump Hürmüz Boğazı'ndaki deniz ablukasının kaldırılması talimatını verdi. Bu gelişmelerle Bitcoin iki haftanın zirvesine çıktı, altın %3 değer kazandı. Petrol fiyatları varil başına 83 dolara düşerken hisse senedi endeksleri yükseldi.

Goldman Sachs'tan yeni petrol tahmini

Goldman Sachs, petrol piyasasına dair uzun vadeli öngörülerinde 2027'de Brent'in ortalama 80 dolar, WTI'nin ise 75 dolar seviyesinde olacağını belirtti. OPEC'ten ayrılan BAE'nin üretim kapasitesi ile Brezilya, Guyana ve Venezuela'dan beklenen arz artışlarının fiyatları etkileyeceği ifade edildi. Öte yandan, Çin'deki talep zayıflığına rağmen stokların yenilenmesi ve jeopolitik riskler nedeniyle fiyatların dirençli kalacağı vurgulandı.

JPMorgan ve Goldman Sachs'tan Türkiye yorumu

Küresel yatırım bankaları JPMorgan ve Goldman Sachs, yayımladıkları raporlarda TCMB'nin faizleri sabit tutma kararının yıl sonuna kadar korunacağını belirtti. Goldman Sachs, ancak güçlü dolarizasyon baskısı olursa faiz artışı ihtimalinin gündeme gelebileceğini ifade etti. JPMorgan ise karar metnindeki daha güvercin tonun ve çekirdek enflasyondaki düşüşün faiz artışı eşliğini yükselttiğini belirtti. Ayrıca TCMB'nin örtülü sıkılaştırma adımlarının para politikasının önemli bir unsuru olduğu vurgulandı.

Piyasa katılımcıları anketi yayımlandı

TCMB'nin Haziran 2026 Piyasa Katılımcıları Anketi'ne göre piyasanın yıl sonu enflasyon beklentisi %28,94'ten %29,14'e yükseldi. Buna karşılık 12 ay sonrası enflasyon beklentisi sınırlı düşüşle %23,81 oldu. Haziran ayı TÜFE beklentisi ise %1,36 olarak kaydedildi. Ankette 2026 büyüme tahmini %3,3'ten %3,2'ye gerilerken, 2027 beklentisi %4,1 seviyesinde sabit kaldı. Yıl sonu döviz kuru beklentisi 51,47, 12 ay sonrası için ise 55,72 olarak öngörüldü.

Türkiye ve dünyada gündem

Bugün Türkiye'de sanayi üretimi ve bütçe dengesi, Euro Bölgesi'nde ise dış ticaret dengesi verileri takip edilecek.

Piyasa Verileri

Döviz Kurları	12.Haz	Değişim
USD/TL	46,27	0,15%
Euro/TL	53,54	-0,02%
Sepet/TL	49,91	0,06%
Euro/USD	1,16	-0,09%
Dolar Endeksi	99,75	-0,11%

Pay Piyasaları	12.Haz	Değişim
Dünya Borsaları	1.112	1,16%
S&P 500	7.431	0,50%
Euro Stoxx	6.188	2,16%
DAX	24.635	1,76%
Shanghai	4.032	1,12%
Gelişmekte Olan Ülkeler	1.716	3,09%
BİST - 100	13.938	1,42%
BİST - Bankacılık Endeksi	17.270	6,44%
Albaraka Türk	8,70	8,61%

Tahvil Piyasaları	12.Haz	Değişim
TR 2 Yıllık	42,77	-1,72%
TR 10 Yıllık	33,81	-2,00%
TR 10 Yıllık Eurobond	7,09	-1,73%
ABD 2 Yıllık	4,08	0,47%
ABD 10 Yıllık	4,48	0,40%
Almanya 2 Yıllık	2,62	-2,31%
Almanya 10 Yıllık	3,00	-1,22%

Emtia Fiyatları	12.Haz	Değişim
Brent (USD/Varil)	87,33	-3,37%
Altın (USD/Ons)	4219,33	0,17%
Gram Altın	6277,25	0,31%

Risk Göstergeleri	12.Haz	Değişim
TR CDS 5 Yıllık	229,49	-4,46%
VIX	17,68	-9,05%

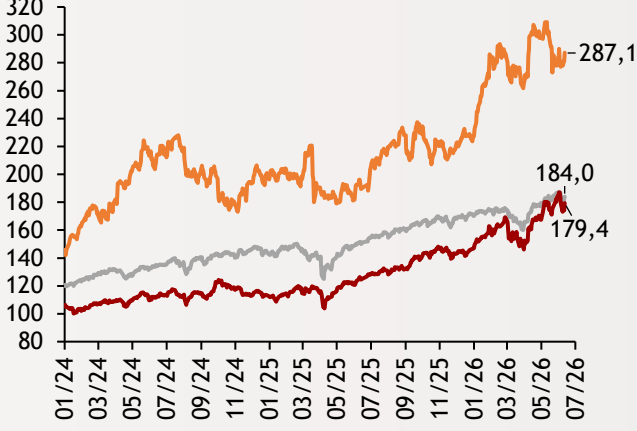
Ekonomi Güncesi

15 Haziran 2026 - Pazartesi

Borsa Endeksleri

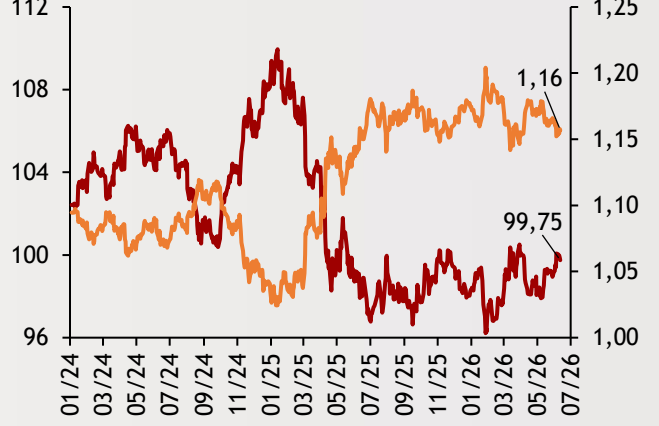
(MSCI, 30.12.2022 = 100)

- Dünya
- Türkiye
- Gelişmekte Olan Ülkeler



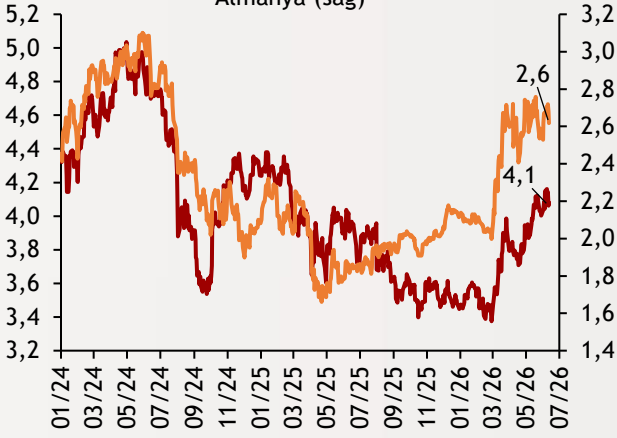
Dolar Endeksi ve Euro/Dolar

- Dolar Endeksi (sol)
- Euro/Dolar (sağ)



2 Yıllık Tahvil Getirileri (%)

- ABD (sol)
- Almanya (sağ)



Altın ve Petrol Fiyatları

- Brent Petrol Varil (Sol)
- Altın Ons (Sağ)



Tarih ve Saat	Ülke	Dünya ve Türkiye Ekonomisinde Gündem	Dönem	Beklenti	Önceki Veri
15.06.2026	ABD	Empire State İmalat Sanayi Aktivite Endeksi	Haz	12,50	19,60
15.06.2026	ABD	Sanayi Üretimi (Aylık Değişimler)	May	0,00	0,01
15.06.2026	ABD	Kapasite Kullanım Oranı	May	0,76	0,76
15.06.2026	Euro Bölgesi	Sanayi Üretimi (Yıllık Değişimler)	Nis	0,00	-0,02
15.06.2026	Euro Bölgesi	Dış Ticaret Dengesi (Milyar Euro)	Nis	--	3.5b
15.06.2026	Türkiye	Sanayi Üretimi (Yıllık Değişimler)	Nis	--	-0,01
15.06.2026	Türkiye	Merkezi Yönetim Bütçe Dengesi (Milyar TL)	May	--	-338.7b

Burada belirtilen bilgiler güvenilirliğine ve doğruluğuna inanılan kaynaklardan, okuyucuyu bilgilendirmek amacıyla derlenmiştir. Resmi kaynaklardan alınan bilgilere dayalı yapılan yorumlar ve tahminler, o tarihteki kanımızı yansıtmaktaysa da bu bilgiler, hiçbir şekilde yatırım danışmanlığı faaliyeti olarak değerlendirilemeyecektir. Söz konusu kaynaklardaki hata ve eksikliklerden ve bu bilgilerin kullanılmasından doğabilecek zararlardan dolayı, Albaraka Türk Katılım Bankası A.Ş. hiçbir sorumluluk kabul etmez. İşbu rapor içerisindeki bilgilere ait telif hakkı Bankamıza ait olup, üçüncü kişilerce izinsiz kullanılamaz, çoğaltılamaz veya kopyalanamaz.