

Küresel piyasalarda ılımlı hava

ABD'li üst düzey bir yetkili ABD ile İran arasında mutabakat zaptı imzalandığını belirtti. Bu gelişme savaşın sona yaklaştığı beklentilerini güçlendirerek küresel piyasalarda iyimserlik yarattı; petrol fiyatları geriledi, hisse senetleri ve kripto paralar değer kazandı. Japonya Merkez Bankası ise faiz oranını %1'e yükselterek son 31 yılın en yüksek seviyesine çıkardı. Kararın ardından yen, dolar karşısındaki kazançlarını kaybederken Japon tahvil getirileri arttı.

Morgan Stanley'den petrol tahmini revizesi

Morgan Stanley, ABD-İran anlaşmasının ardından petrol fiyat tahminlerini aşağı yönlü güncelledi. Banka, Temmuz-Eylül döneminde Brent petrol için ortalama beklentisini 100 dolardan 90 dolara çekti. Dördüncü çeyrek için ise beklenti 95 dolardan 80 dolara indirildi. Analistler, çatışmanın yatışmasının üretimi hızlandıracağını belirterek Eylül'de üretimin %50'sinin, yıl sonunda ise %80'inin yeniden devreye gireceğini öngördü.

Sanayi üretimi Nisan'da %3,7 arttı

TÜİK verilerine göre Nisan ayında sanayi üretimi aylık %3,7 ve yıllık %6 artış göstererek Ağustos 2025'ten bu yana en yüksek seviyesine ulaştı. Alt sektörler yıllık bazda incelendiğinde madencilik ve taş ocakçılığı %2,8 düşerken, imalat sanayi %6,8 yükseldi. Elektrik, gaz, buhar ve iklimlendirme üretim ve dağıtım endeksi ise %1,8 artış kaydetti. Aylık %3,7'lik büyümenin büyük kısmı imalat sanayinin 3,9 puanlık katkısıyla gerçekleşti. Detaylı görünüm [Sanayi Üretimi](#) raporumuzda...

Bütçe Mayıs'ta 298,2 milyar TL açık verdi

Hazine ve Maliye Bakanlığı verilerine göre merkezi yönetim bütçesi Mayıs ayında 298,2 milyar TL açık verdi. Söz konusu dönemde gelirler 1.086 milyar TL, giderler ise 1.384 milyar TL olarak kaydedildi. Faiz dışı açık 169,3 milyar TL seviyesinde gerçekleşti, faiz harcamaları ise 128,9 milyar TL oldu. Yıllıklandırılmış bütçe açığı 2.205 milyar TL'ye yükselirken faiz dışı fazla 275,4 milyar TL'ye ulaştı. Detaylı görünüm [Bütçe Dengesi](#) raporumuzda...

Türkiye ve dünyada gündem

Bugün Türkiye'de konut satışları ve perakende satışlar, ABD'de ise ithalat ve ihracat fiyatları takip edilecek.

Piyasa Verileri

Döviz Kurları	15.Haz	Değişim
USD/TL	46,29	0,05%
Euro/TL	53,67	0,24%
Sepet/TL	49,98	0,15%
Euro/USD	1,16	0,19%
Dolar Endeksi	99,63	-0,12%

Pay Piyasaları	15.Haz	Değişim
Dünya Borsaları	1.131	1,71%
S&P 500	7.554	1,65%
Euro Stoxx	6.229	0,68%
DAX	24.894	1,05%
Shanghai	4.096	1,61%
Gelişmekte Olan Ülkeler	1.764	2,80%
BİST - 100	14.446	3,64%
BİST - Bankacılık Endeksi	18.158	5,14%
Albaraka Türk	8,83	1,49%

Tahvil Piyasaları	15.Haz	Değişim
TR 2 Yıllık	41,76	-2,36%
TR 10 Yıllık	33,19	-1,83%
TR 10 Yıllık Eurobond	7,01	-1,10%
ABD 2 Yıllık	4,07	-0,36%
ABD 10 Yıllık	4,47	-0,13%
Almanya 2 Yıllık	2,57	-1,72%
Almanya 10 Yıllık	2,95	-1,37%

Emtia Fiyatları	15.Haz	Değişim
Brent (USD/Varil)	83,17	-4,76%
Altın (USD/Ons)	4311,69	2,19%
Gram Altın	6417,83	2,24%

Risk Göstergeleri	15.Haz	Değişim
TR CDS 5 Yıllık	219,20	-4,48%
VIX	16,20	-8,37%

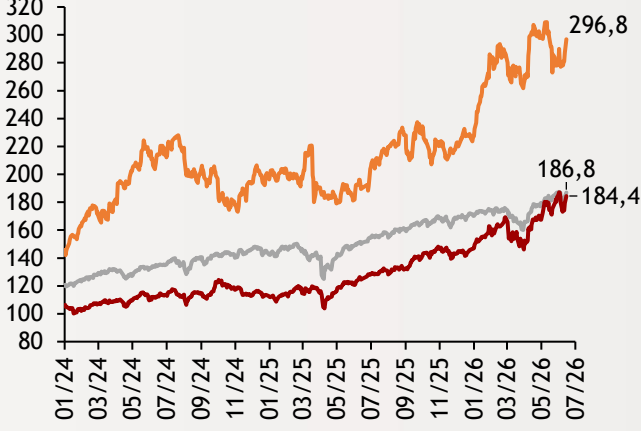
Ekonomi Güncesi

16 Haziran 2026 - Salı

Borsa Endeksleri

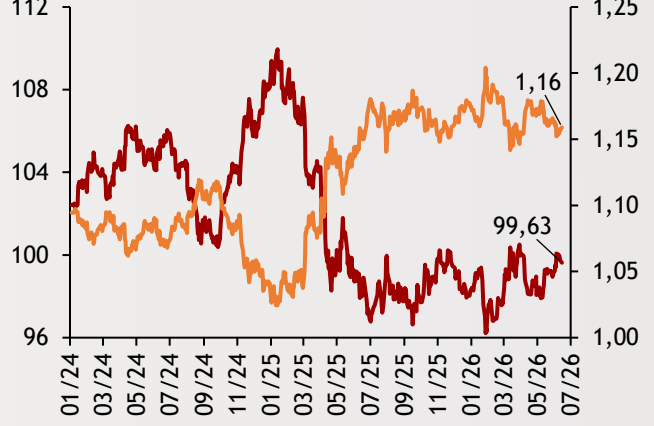
(MSCI, 30.12.2022 = 100)

— Dünya
— Türkiye
— Gelişmekte Olan Ülkeler



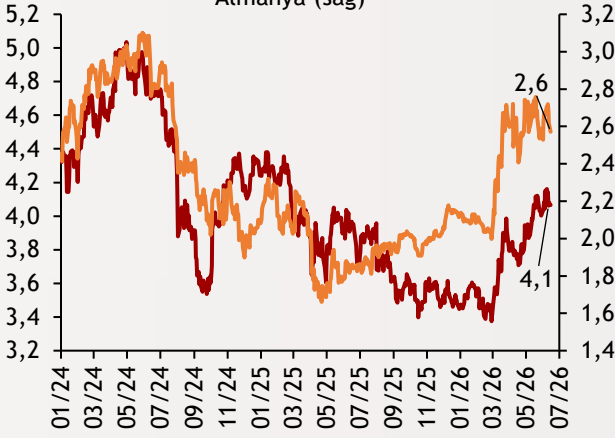
Dolar Endeksi ve Euro/Dolar

— Dolar Endeksi (sol)
— Euro/Dolar (sağ)



2 Yıllık Tahvil Getirileri (%)

— ABD (sol)
— Almanya (sağ)



Altın ve Petrol Fiyatları

— Brent Petrol Varil (Sol)
— Altın Ons (Sağ)



Tarih ve Saat	Ülke	Dünya ve Türkiye Ekonomisinde Gündem	Dönem	Beklenti	Önceki Veri
16.06.2026	ABD	İthalat Fiyatları (Aylık Değişimler)	May	--	0,02
16.06.2026	ABD	İhracat Fiyatları (Aylık Değişimler)	May	--	0,03
16.06.2026	ABD	Konut Başlangıçları (Yıllıklandırılmış, Bin Adet)	May	1430k	1465k
16.06.2026	ABD	İnşaat İzinleri (Yıllıklandırılmış, Bin Adet)	May	1428k	1423k
16.06.2026	Almanya	ZEW Güven Endeksi	Haz	-78,00	-77,80
16.06.2026	Çin	Sanayi Üretimi (Yıllık Değişimler)	May	0,04	0,04
16.06.2026	Türkiye	Perakende Satışlar (Yıllık Değişimler)	Nis	--	0,21
16.06.2026	Türkiye	Konut Fiyatları (Yıllık Değişimler)	May	--	0,27

Burada belirtilen bilgiler güvenilirliğine ve doğruluğuna inanılan kaynaklardan, okuyucuyu bilgilendirmek amacıyla derlenmiştir. Resmi kaynaklardan alınan bilgilere dayalı yapılan yorumlar ve tahminler, o tarihteki kanımızı yansıtmaktaysa da bu bilgiler, hiçbir şekilde yatırım danışmanlığı faaliyeti olarak değerlendirilemeyecektir. Söz konusu kaynaklardaki hata ve eksikliklerden ve bu bilgilerin kullanılmasından doğabilecek zararlardan dolayı, Albaraka Türk Katılım Bankası A.Ş. hiçbir sorumluluk kabul etmez. İşbu rapor içerisindeki bilgilere ait telif hakkı Bankamıza ait olup, üçüncü kişilerce izinsiz kullanılamaz, çoğaltılamaz veya kopyalanamaz.