



Piyasa Verileri

Hürmüz'de ticaret akışı yavaşladı

Hürmüz Boğazı'ndaki gemi trafiği, jeopolitik gerilimlerin yeniden tırmanmasının ardından bugün neredeyse durma noktasına geldi. Çarşamba günü boğazdan her iki yönde toplam 14 emtia taşıyan gemi geçti. Bu rakam, Haziran ortasında varılan geçici barış anlaşmasından bu yana görülen en düşük günlük seviye oldu. Altın fiyatları, enflasyon ve faiz endişelerinin yeniden gündeme gelmesiyle gerilerken; Brent petrol 78 dolar seviyesine yükseldi.

Avrupa'da doğalgaz fiyatları yeniden yükseldi

Avrupa'da doğalgaz fiyatları, hava saldırıları ve Hürmüz Boğazı'ndaki güvenlik riskleri nedeniyle yaklaşık %10 arttı. LNG tankerlerinin bölgeden uzaklaşması arz endişelerini büyütürken, jeopolitik gerilimin derinleşmesi ihtimali piyasaları daha da tedirgin etti. Avrupa'nın gaz depoları %51 dolulukla son beş yılın mevsimsel en düşük seviyesine geriledi. Haziran'da Asya ve diğer bölgelerin daha fazla sevkiyat almasıyla Avrupa'nın LNG ithalatı yıllık %18 düşerek üç aylık gerilemeyi hızlandırdı.

IMF büyüme tahminlerinde revizyona gitti

IMF, küresel ekonomiyle birlikte Türkiye için 2026 beklentilerinde daha temkinli bir revizyona gitti. Türkiye'nin büyüme tahmini %3,4'ten %2,9'a çekilirken, 2027 öngörüsü %3,5'ten %3,6'ya yükseltildi. Küresel büyüme beklentisi de %3'e indirildi. Kurum, savaşın yarattığı şokun beklenenden daha iyi atlatıldığını vurgulasa da, jeopolitik gerilimin yeniden tırmanması ve yapay zekâ beklentilerinin boşa çıkması gibi risklerin sürdüğüne dikkat çekti.

İSO İhracat İklimi Endeksi eşiği aştı

İSO'nun Haziran 2026 verilerine göre Türkiye İhracat Pazarları İklim Endeksi üst üste ikinci ay artarak 50,4'e yükseldi. Bu seviye, ihracat pazarlarında sınırlı bir iyileşme yaşandığını gösterdi. Almanya, Birleşik Krallık ve Fransa'da üretim daralırken; ABD, İtalya, İspanya ve Hollanda'da büyüme sürdü. Orta ve Doğu Avrupa'da tablo karışık seyrederken, uzmanlar jeopolitik belirsizliklerin talebi sınırladığını belirtti.

Türkiye ve dünyada gündem

Bugün Türkiye'de yurt içi yerleşiklerin net hisse senedi alımı, ABD'de ise işsizlik maaşı başvuruları izlenecek.

Döviz Kurları	8.Tem	Değişim
USD/TL	46,85	0,02%
Euro/TL	53,51	0,08%
Sepet/TL	50,18	0,05%
Euro/USD	1,14	0,04%
Dolar Endeksi	100,99	-0,03%

Pay Piyasaları	8.Tem	Değişim
Dünya Borsaları	1.114	-0,64%
S&P 500	7.483	-0,28%
Euro Stoxx	6.205	-1,82%
DAX	24.897	-2,23%
Shanghai	3.971	-0,49%
Gelişmekte Olan Ülkeler	1.678	-0,58%
BİST - 100	14.190	-2,12%
BİST - Bankacılık Endeksi	16.886	-3,25%
Albaraka Türk	7,91	-2,47%

Tahvil Piyasaları	8.Tem	Değişim
TR 2 Yıllık	40,92	1,74%
TR 10 Yıllık	33,85	1,32%
TR 10 Yıllık Eurobond	7,09	1,28%
ABD 2 Yıllık	4,22	0,80%
ABD 10 Yıllık	4,58	0,62%
Almanya 2 Yıllık	2,71	4,80%
Almanya 10 Yıllık	3,09	3,31%

Emtia Fiyatları	8.Tem	Değişim
Brent (USD/Varil)	78,02	5,20%
Altın (USD/Ons)	4077,43	-0,70%
Gram Altın	6141,76	-0,69%

Risk Göstergeleri	8.Tem	Değişim
TR CDS 5 Yıllık	229,32	3,08%
VIX	16,90	4,77%

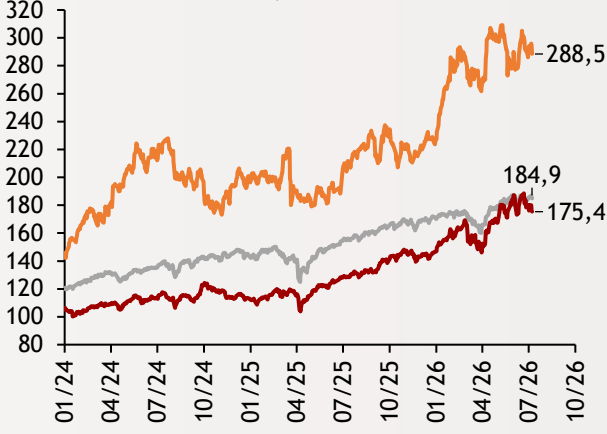
Ekonomi Güncesi

9 Temmuz 2026 - Perşembe

Borsa Endeksleri

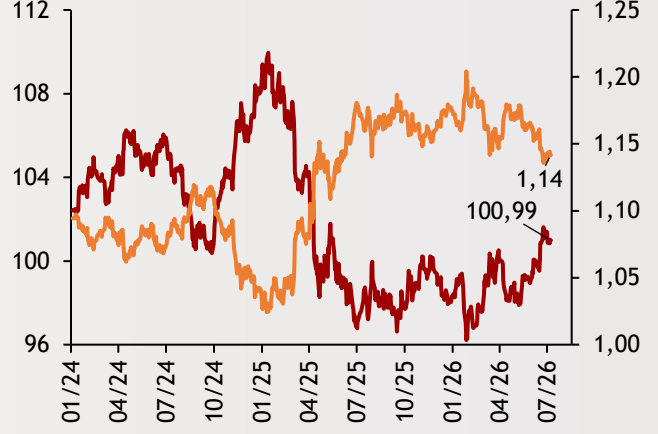
(MSCI, 30.12.2022 = 100)

— Dünya
— Türkiye
— Gelişmekte Olan Ülkeler



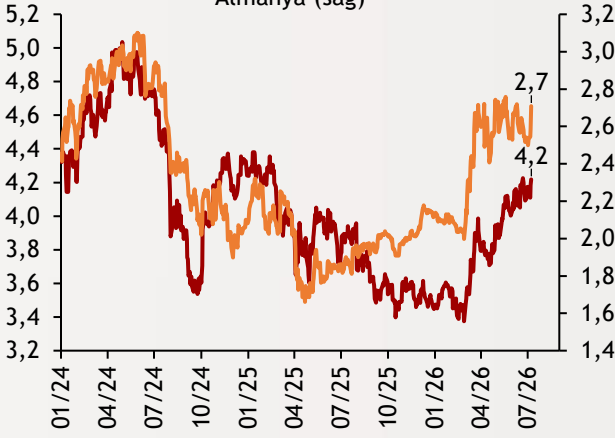
Dolar Endeksi ve Euro/Dolar

— Dolar Endeksi (sol)
— Euro/Dolar (sağ)



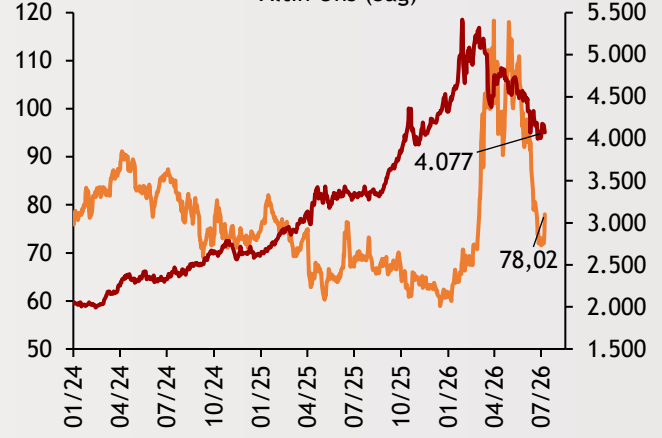
2 Yıllık Tahvil Getirileri (%)

— ABD (sol)
— Almanya (sağ)



Altın ve Petrol Fiyatları

— Brent Petrol Varil (Sol)
— Altın Ons (Sağ)



Tarih ve Saat	Ülke	Dünya ve Türkiye Ekonomisinde Gündem	Dönem	Beklenti	Önceki Veri
9.07.2026	Çin	Yıllık Üretici Enflasyonu	Haz	--	3,90%
9.07.2026	Çin	Yıllık Tüketici Enflasyonu	Haz	--	1,20%
9.07.2026	Japonya	Makine Araçları Siparişleri (Yıllık Değişimler)	Haz	--	37,50%
9.07.2026	ABD	Haftalık İşsizlik Maaşı Başvuruları (Bin Kişi)	Tem	--	--
9.07.2026	ABD	İkinci El Konut Satışları (Yıllıklandırılmış, Milyon Adet)	Haz	4.24m	4.17m
9.07.2026	Türkiye	Yurtdışı Yerleşiklerin Net Hisse Senedi Alımı (Milyon \$)	Tem	--	--

Burada belirtilen bilgiler güvenilirliğine ve doğruluğuna inanılan kaynaklardan, okuyucuyu bilgilendirmek amacıyla derlenmiştir. Resmi kaynaklardan alınan bilgilere dayalı yapılan yorumlar ve tahminler, o tarihteki kanımızı yansıtmaktaysa da bu bilgiler, hiçbir şekilde yatırım danışmanlığı faaliyeti olarak değerlendirilemeyecektir. Söz konusu kaynaklardaki hata ve eksikliklerden ve bu bilgilerin kullanılmasından doğabilecek zararlardan dolayı, Albaraka Türk Katılım Bankası A.Ş. hiçbir sorumluluk kabul etmez. İşbu rapor içerisindeki bilgilere ait telif hakkı Bankamıza ait olup, üçüncü kişilerce izinsiz kullanılamaz, çoğaltılamaz veya kopyalanamaz.