

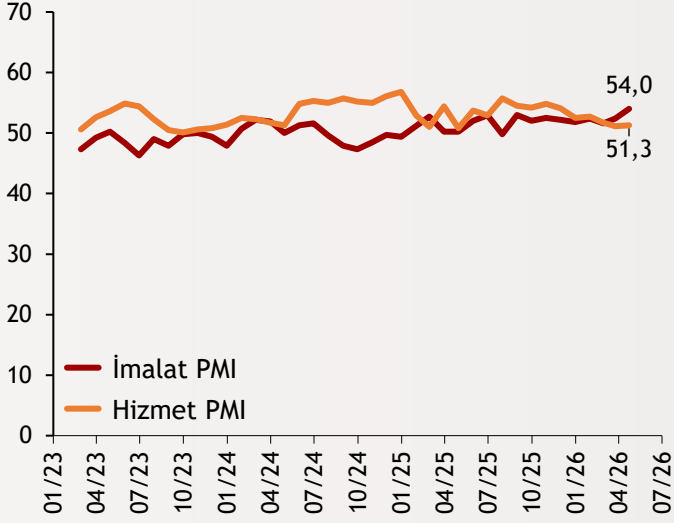


Haftalık Ekonomi Bülteni

24 Nisan 2026

Şekil.1 ABD S&P Global PMI

Son Veri: Şubat 2026



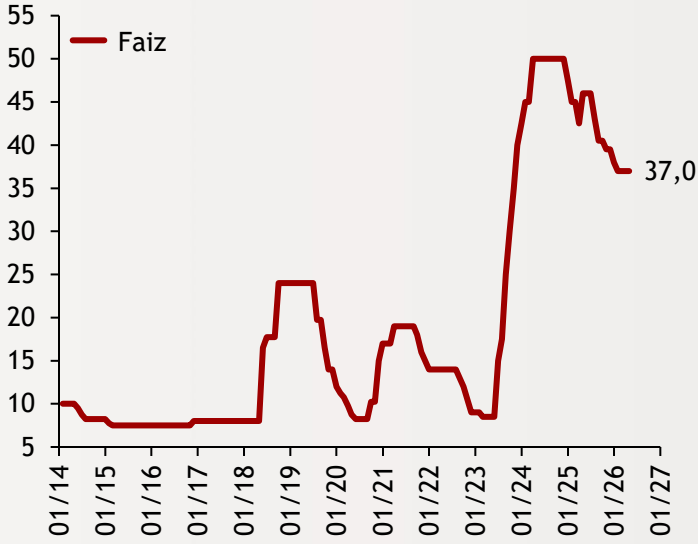
ABD imalat PMI 54 seviyesine ulaştı

ABD hizmet sektörü PMI Nisan 2026'da 51,3'e yükselerek sınırlı toparlanma kaydetti. Bölgesel gerilimler kaynaklı sevkiyat gecikmeleri ve stok biriktirme eğilimi, tedarik sürelerini 2022'den bu yana en kötü seviyeye taşıdı. İmalat sektörü üretim endeksi 55,7 ile son dört yılın zirvesine çıkarken, imalat PMI 54 seviyesinde gerçekleşti. Öte yandan S&P Global bileşik PMI, Mart ayındaki duraklamadan sonra Nisan ayında 52 seviyesine yükselerek ekonomik ivmelenmeye işaret etti.

alBaraka
BANKNOT

Şekil.2 Politika Faizi

%, Son Veri: Nisan 2026



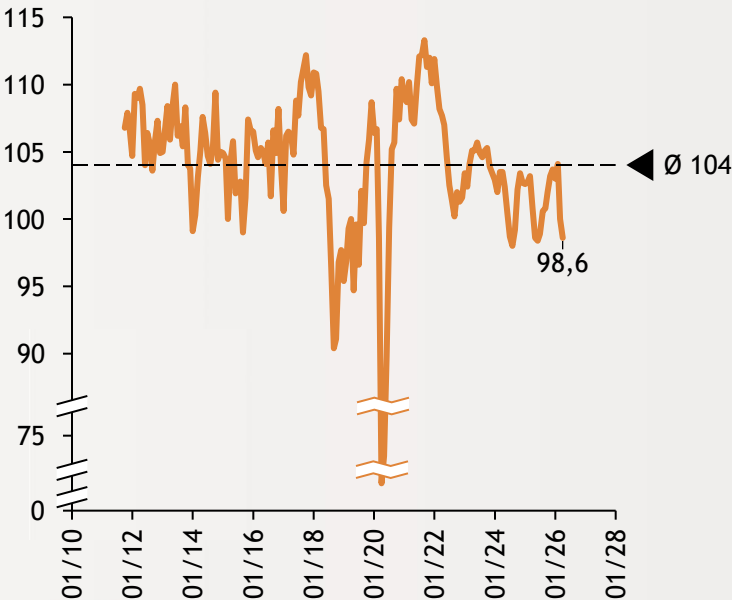
Politika faiz oranı %37'de sabit kaldı

Para Politikası Kurulu, politika faizini %37 seviyesinde sabit tuttu. Kurul, fiyat istikrarını sağlamak amacıyla sıkı para politikası duruşunun kararlılıkla sürdürüleceğini vurguladı. TCMB, Mart ayında enflasyon eğiliminde görülen düşüşün ardından Nisan'da sınırlı bir yükseliş olabileceğini öngörüyor. Parasal aktarım süreci; makroihtiyati tedbirler ve etkin likidite yönetimiyle, veri odaklı ve şeffaf bir çerçevede desteklenmeye devam edecek. Enflasyon görünümünde belirgin bozulma olması halinde ek sıkılaştırma sinyali verildi.

alBaraka
BANKNOT

Şekil.3 Reel Sektör Güven Endeksi

Endeks, Son veri: Nisan 2026



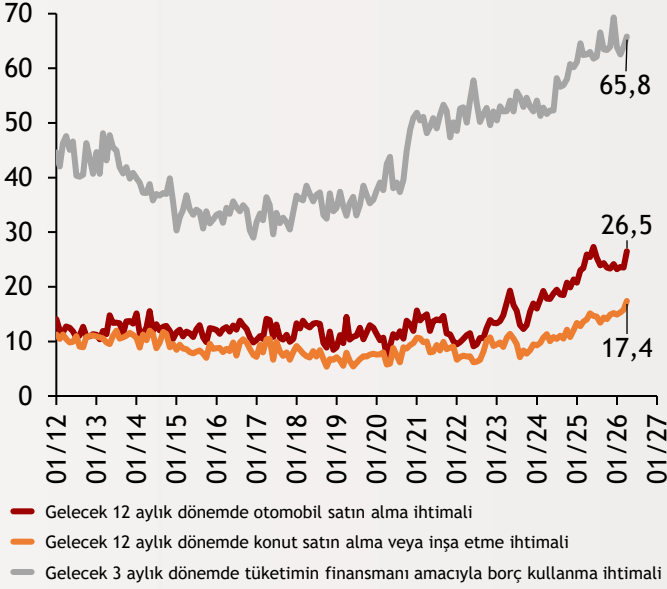
Reel sektör güveni Nisan'da 98,6 oldu

TCMB Nisan 2026 verilerine göre, mevsimsellikten arındırılmış Reel Kesim Güven Endeksi 1,4 puan azalarak 98,6 seviyesinde gerçekleşti. Arındırılmamış endeks ise 100,6 değeriyle Eylül 2025'ten bu yana en düşük seviyeye geriledi. Sabit sermaye yatırımı ve istihdam beklentileri güçlenirken; üretim hacmi, ihracat siparişleri ve genel gidişat değerlendirmeleri endeksi aşağı yönlü etkiledi. Yıllık ÜFE beklentisi 0,8 puan artışla %31,9'a yükselirken üretimi kısıtlayan ana faktör %12,8 ile talep yetersizliği oldu. Mamul mal stoklarının ise mevsim normalleri üzerinde olduğu gözlemlendi.

alBaraka
BANKNOT

Şekil.4 Tüketici Güven Endeksi

Arındırılmış, Son Veri: Nisan 2026



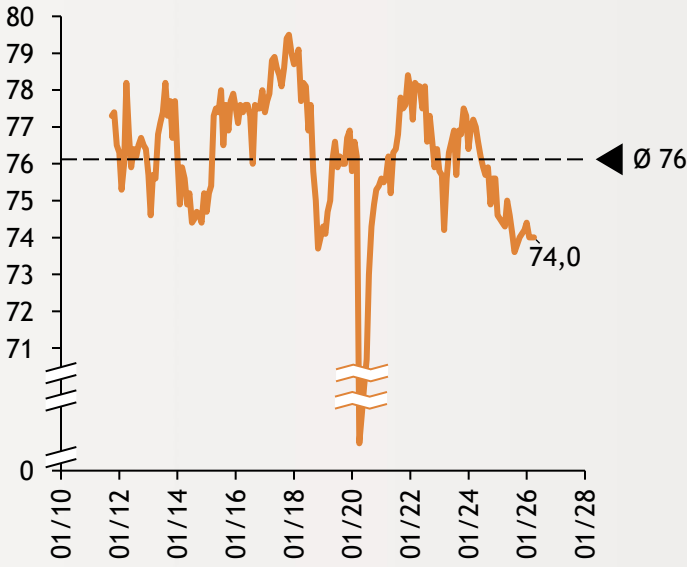
Tüketici güveni Nisan'da 85,5 oldu

TÜİK verilerine göre, tüketici güven endeksi Nisan ayında aylık %0,5 artarak 85,5 seviyesinde gerçekleşti. Alt kalemler bazında, gelecek 12 aylık döneme ilişkin hanenin maddi durum beklentisi 85,6'dan 87,5'e yükselirken, dayanıklı tüketim mallarına harcama yapma düşüncesi ise 102,7 seviyesinden 104,4 değerine artış gösterdi. Buna karşın, genel ekonomik durum beklentisi bir önceki aya göre 79,1 olan seviyesinden 78,3'e geriledi. Gelecek 12 aylık dönemde konut satın alma veya inşa ettirme ihtimali aylık 10,4 değişimle 17,4 olurken araç satın alma ise aylık 12,8 puan değişimle 26,55 olarak gerçekleşti.

alBaraka
BANKNOT

Şekil.5 Kapasite Kullanım Oranı

%, Son Veri: Nisan 2026



Kapasite kullanım %74 seviyesini korudu

TCMB verilerine göre, imalat sanayi genelinde mevsimsel etkilerden arındırılmış kapasite kullanım oranı Nisan ayında bir önceki aya göre değişmeyerek son üç aydır %74,0 seviyesini korudu. Mevsimsel etkilerden arındırılmamış kapasite kullanım oranı, Nisan ayında 0,5 puan artarak %73,8 seviyesine yükseldi. Alt gruplar incelendiğinde; yatırım mallarında oran %70,3, ara mallarda %74,9, tüketim mallarında %71,2 olarak gerçekleşti. Tüketim malları içinde dayanıklı ürünlerde kapasite kullanım oranı %66,7 olurken, dayanıksız ürünlerde %72,1 seviyesinde kaydedildi.



- **ABD'de tarifelerin iade süreci başladı:** ABD Gümrük ve Sınır Muhafaza, Yüksek Mahkeme'nin yasaya aykırı bulduğu Trump tarifelerinin iadesi için CAPE sistemini devreye aldı. 9 Nisan itibarıyla yaklaşık 127 milyar dolarlık tutar geri ödemeye hazır hale gelirken, toplam iade beklentisi 166 milyar dolar olarak bildirildi. IEEPA kapsamında tahsil edilen vergilerin iadesi amaçlanırken, 56 bin ithalatçıyı kapsayan bu süreçte başvuruların işleme alınmasının 45 güne kadar sürebileceği belirtildi.
- **S&P Türkiye'nin kredi notunu teyit etti:** S&P, Türkiye'nin kredi notunu "BB-/B", görünümünü ise "durağan" olarak teyit etti. Kararda; sıkı para politikası, ihtiyatlı ücret politikaları ve rezervlerdeki erimenin önlenmesi belirleyici olurken, TL'ye güvenin tesisi halinde not artışının gerçekleşebileceği belirtildi. Orta Doğu'daki gerilimin tetiklediği enerji şoklarının yönetilebilir kalacağı öngörülürken, küresel fiyatların uzun süre yüksek seyretmesi temel risk faktörü olarak vurgulandı.

Finansal Göstergeler

Hisse Senedi Piyasaları	23.Nis.26	Haftalık D.	Aylık D.	Yılsonuna G.D.
Dünya Borsaları	1.067,31	-0,69%	8,27%	5,19%
ABD Dow Jones Endeksi	49.310	-0,28%	6,91%	2,59%
ABD S&P Endeksi	7.108	-0,25%	8,42%	3,84%
Nasdaq	26.783	-0,12%	12,30%	6,07%
Euro Stoxx	5.895	-2,69%	5,62%	1,14%
FTSE 100	10.457	-1,97%	4,94%	4,63%
DAX	24.155	-2,21%	6,71%	-1,77%
Nikkei	59.140	1,14%	13,18%	18,63%
Shanghai	4.093	1,03%	5,46%	2,80%
Gelişmekte Olan Ülkeler	1.599	0,14%	10,76%	13,88%
BİST - 100	--	--	--	26,51%
BİST - 30	--	--	--	33,75%
BİST - Bankacılık Endeksi	--	--	--	5,87%
Albaraka Türk	--	--	--	9,54%

Döviz Kurları	23.Nis.26	Haftalık D.	Aylık D.	Yılsonuna G.D.
Gelişmekte Olan Ülke Kurları	47,20	-1,12%	2,01%	1,37%
USD/TL	44,97	0,25%	1,43%	4,82%
Euro/TL	52,60	-0,36%	2,17%	4,26%
Sepet/TL	48,79	-0,08%	1,83%	4,54%
Euro/USD	1,168	-0,70%	0,65%	-0,49%
USD/Yen	159,71	0,67%	0,64%	1,94%
GBP/USD	1,35	-0,36%	0,42%	0,06%
ABD Dolar Endeksi	98,77	0,69%	-0,67%	0,48%

Emtia Fiyatları	23.Nis.26	Haftalık D.	Aylık D.	Yılsonuna G.D.
Bileşik Emtia Fiyat Endeksi	136,41	3,75%	4,27%	24,83%
Brent (USD/Varil)	105,07	16,25%	0,56%	76,40%
Tarım Fiyatları Endeksi	57,20	1,80%	0,74%	7,43%
Ana Metal Fiyatları Endeksi	180,92	0,81%	11,14%	10,07%
Altın (USD/Ons)	4.694,14	-2,82%	4,89%	8,41%

Tahvil Getirileri	23.Nis.26	17.Nis.26	1 Ay Önce	2023 Sonu
ABD 2 Yıllık	3,83	3,71	3,89	4,25
ABD 10 Yıllık	4,32	4,25	4,36	3,88
Almanya 2 Yıllık	2,57	2,41	2,67	2,40
Almanya 10 Yıllık	3,01	2,96	3,03	2,02
İngiltere 10 Yıllık	4,94	4,76	4,96	3,54
Japonya 10 Yıllık	2,43	2,42	2,25	0,60
Türkiye 10 Yıllık Eurobond	--	6,90	7,48	5,59
Türkiye 2 Yıllık	40,02	39,22	41,96	39,68
Türkiye 10 Yıllık	32,74	31,74	34,34	26,75
TCMB Ağırlıklı Ort. Fonlama	--	40,00	40,00	42,50

Risk Göstergeleri	23.Nis.26	17.Nis.26	1 Ay Önce	2023 Sonu
VIX	19,31	17,48	26,95	12,45
Türkiye 5 Yıllık CDS	238,03	227,92	297,29	283,53



Ekonomik Göstergeler

Büyüme Göstergeleri	Haziran 23	Mart 25	Haziran 25	Eylül 25	Aralık 25
GSYH (Milyon Dolar, Cari Fiyatlar)	274.908	297.760	307.925	286.728	308.158
GSYH (4 Çeyreklik Toplam, Milyar \$)	1.128	1.404	1.466	1.527	1.586
Yıllık Büyüme Oranı	4,91	2,45	4,65	3,83	3,42
Sanayi Göstergeleri	2023	Kasım 25	Aralık 25	Ocak 26	Şubat 26
Sanayi Üretimi(TA,Yıllık %Değişim)	2,32	2,23	-2,08	-1,92	2,16
İşgücü Göstergeleri	2023	Kasım 25	Aralık 25	Ocak 26	Şubat 26
İşsizlik Oranı(MA, %)	8,9	8,5	7,8	8,2	8,5
Enflasyon Göstergeleri	2023	Aralık 25	Ocak 26	Şubat 26	Mart 26
Aylık Tüketici Enflasyonu	2,93	0,89	4,84	2,96	1,94
Yıllık Tüketici Enflasyonu	64,77	30,89	30,65	31,53	30,87
Aylık Üretici Enflasyonu	1,14	0,75	2,67	2,43	2,30
Yıllık Üretici Enflasyonu	44,22	27,67	27,17	27,56	28,08
Ödemeler Dengesi	2023	Kasım 25	Aralık 25	Ocak 26	Şubat 26
Cari İşlemler Dengesi (12 Aylık)	-49.086	-27.652	-30.153	-33.164	-35.447
Cari İşlemler Dengesi	-1.791	-4.108	-7.426	-7.042	-7.501
İhracat (f.o.b)	22.958	22.509	26.345	20.313	21.049
İthalat (c.i.f)	29.058	30.517	35.735	28.696	30.080
Turizm Gelirleri (Net)	1.635	3.399	2.533	2.471	1.841
Sermaye Dengesi	-6.144	-7.593	-6.068	-8.247	-14.006
Doğrudan Yabancı Yatırım (Net)	-202	-339	487	-25	138
Portföy Yatırımları (Net)	-3.518	1.024	-73	-8.392	-780
Yabancılar TL Cinsi Tahvil Alımları	2.000	0	0	0	0
Bankaların Yurtdışı Borçlanması	-223	1.637	1.345	1.598	17
Bütçe Göstergeleri	2023	Aralık 25	Ocak 26	Şubat 26	Mart 26
Bütçe Dengesi	-842,5	-528,1	-214,5	24,4	-229,9
Faiz Dışı Denge	-800,2	-411,5	241,9	208,1	6,1
TCMB Brüt Döviz Rezervleri	94.628	193.872	218.158	210.260	155.339
Bankacılık Göstergeleri	Mart 23	Haziran 25	Eylül 25	Aralık 25	Mart 26
Toplam Aktifler (Milyon TL)	36.131.512	39.666.557	43.578.620	46.946.798	48.870.770
Toplam Krediler (Milyon TL)	17.627.433	19.549.307	21.237.241	23.122.196	24.211.722
Ticari Krediler/GSYH	6,48%	6,71%	6,79%	6,90%	7,26%
Tüketici Kredileri / GSYH	8,67%	8,86%	8,95%	9,11%	9,48%
Konut (Milyon TL)	548.385	583.265	623.765	678.970	715.799
Taşıt (Milyon TL)	66.074	59.405	50.347	52.044	47.218
İhtiyaç (Milyon TL)	1.557.850	1.748.218	1.935.494	2.208.946	2.274.853
Kredi Kartları (Milyon TL)	2.608.844	2.931.303	3.310.643	3.676.894	3.834.589
Toplam Mevduatlar (Milyon TL)	21.145.469	22.914.438	24.848.964	27.226.292	28.295.145
Döviz Mevduatları (Milyar Dolar)	209.497	218.697	231.592	247.667	267.533
Toplam Özkaynaklar (Milyon TL)	3.086.863	3.382.020	3.707.345	4.155.620	4.342.944



Haftalık Ekonomik Takvim

Tarih ve Saat	Ülke	Dünya ve Türkiye Ekonomisinde Gündem	Dönem	Beklenti	Önceki Veri
27.04.2026	ABD	Dallas Fed İmalat Sanayi Aktivite Endeksi	Nis	--	-20,00%
28.04.2026	Japonya	İşsizlik Oranı	Mar	2,60%	2,60%
28.04.2026	Japonya	Makine Araçları Siparişleri (Yıllık Değişimler)	Mar	--	28,10%
28.04.2026	ABD	S&P Corelogic Konut Fiyatları (Yıllık Değişimler)	Şub	--	1,18%
28.04.2026	ABD	Richmond Fed İmalat Aktivite Endeksi	Nis	--	0,00
28.04.2026	ABD	Conference Board Tüketici Güven Endeksi	Nis	89,30	91,80
29.04.2026	Euro Bölgesi	M3 Para Arzı (Yıllık Değişimler)	Mar	3,10%	3,00%
29.04.2026	Euro Bölgesi	Ekonomik Güven Endeksi	Nis	95,80	96,60
29.04.2026	Euro Bölgesi	Tüketici Güven Endeksi	Nis	--	-20,60
29.04.2026	Almanya	Aylık Tüketici Enflasyonu	Nis	0,70%	1,10%
29.04.2026	Almanya	Yıllık Tüketici Enflasyonu	Nis	2,90%	2,70%
29.04.2026	ABD	Toptan Stoklar (Aylık Değişimler)	Mar	--	0,80%
29.04.2026	ABD	Konut Başlangıçları (Yıllıklandırılmış, Bin Adet)	Mar	1400,00	1487,00
29.04.2026	ABD	Dayanıklı Mal Siparişleri (Aylık Değişimler)	Mar	0,005	-0,013
29.04.2026	ABD	İnşaat İzinleri (Yıllıklandırılmış, Bin Adet)	Mar	1390,00	1386,00
29.04.2026	ABD	Çekirdek Dayanıklı Mal Siparişleri (Aylık Değişimler)	Mar	0,70%	0,70%
29.04.2026	ABD	Merkez Bankası Politika Faizi	Nis	3,75%	3,75%
30.04.2026	Japonya	Perakende Satışlar (Aylık Değişimler)	Mar	0,70%	-2,00%
30.04.2026	Japonya	Sanayi Üretimi (Yıllık Değişimler)	Mar	2,30%	0,40%
30.04.2026	Çin	İmalat Sanayi Satın Alma Yöneticileri Endeksi (PMI)	Nis	50,10	50,40
30.04.2026	Çin	İmalat Sanayi Satın Alma Yöneticileri Endeksi	Nis	50,80	50,80
30.04.2026	Fransa	GSYH Yıllık Büyüme Oranı	1.Ç	1,30%	1,20%
30.04.2026	Fransa	Yıllık Tüketici Enflasyonu	Nis	2,10%	1,70%
30.04.2026	Fransa	Aylık Üretici Enflasyonu	Mar	--	-2,40%
30.04.2026	Almanya	İşsizlik Oranı	Nis	6,30%	6,30%
30.04.2026	Almanya	GSYH Yıllık Büyüme Oranı	1.Ç	--	0,60%
30.04.2026	Euro Bölgesi	GSYH Yıllık Büyüme Oranı	1.Ç	0,90%	1,20%
30.04.2026	Euro Bölgesi	Yıllık Tüketici Enflasyonu	Nis	3,00%	2,60%
30.04.2026	Euro Bölgesi	Aylık Tüketici Enflasyonu	Nis	1,00%	1,30%
30.04.2026	İngiltere	Merkez Bankası Politika Faizi	Nis	3,75%	3,75%
30.04.2026	Euro Bölgesi	Merkez Bankası Politika Faizi	Nis	2,15%	2,15%
30.04.2026	ABD	Bireysel Gelirler (Aylık Değişimler)	Mar	0,40%	-0,10%
30.04.2026	ABD	Bireysel Harcamalar (Aylık Değişimler)	Mar	0,90%	0,50%
30.04.2026	ABD	Bireysel Tüketim Harcamaları Fiyatları (Yıllık Değişimler)	Mar	3,50%	2,80%
30.04.2026	ABD	Çekirdek Bireysel Tüketim Harcamaları (Yıllık Değişim)	Mar	3,20%	3,00%
30.04.2026	ABD	Haftalık İşsizlik Maaşı Başvuruları (Bin Kişi)	Nis	--	214,00
30.04.2026	ABD	İstihdam Maliyetleri (Yıllıklandırılmış Değişimler)	1.Ç	0,80%	0,70%
30.04.2026	ABD	GSYH Yıllıklandırılmış Büyüme Oranı (İlk Tahmin)	1.Ç	2,00%	0,50%
30.04.2026	ABD	Chicago İmalat Sanayi Aktivite Endeksi	Nis	--	52,80
30.04.2026	ABD	Öncü Göstergeler Endeksi (Aylık Değişimler)	Mar	--	--
1.05.2026	Japonya	İmalat Sanayi Satın Alma Yöneticileri Endeksi	Nis	--	54,90
1.05.2026	İngiltere	İmalat Sanayi Satın Alma Yöneticileri Endeksi	Nis	53,20	53,60
1.05.2026	ABD	İmalat Sanayi Satın Alma Yöneticileri Endeksi (PMI)	Nis	--	54,00
1.05.2026	ABD	Arz Yönetimi Enstitüsü İmalat Sanayi Aktivite Endeksi	Nis	53,30	52,70
29.04.2026	Türkiye	Ekonomik Güven Endeksi	Nis	--	97,90
29.04.2026	Türkiye	İşsizlik Oranı	Mar	--	8,50%
30.04.2026	Türkiye	Dış Ticaret Dengesi (Milyar Dolar)	Mar	--	-903,00
30.04.2026	Türkiye	Turist Sayısı (Yıllık Değişimler)	Mar	--	-2,10%
30.04.2026	Türkiye	Yurtdışı Yerleşiklerin Net Hisse Senedi Alımı (Milyon Dolar)	Nis	--	--



Teşekkürler...

ekonomikarastirmalar@albarakaturk.com.tr

Rahime Aybike Çalışkan
rcaliskan@albarakaturk.com.tr

Sena Karadağ
sena.karadag@albarakaturk.com.tr

Beyza Şahin
beyza.sahin@albarakaturk.com.tr

Ayşe İslam
ayse.islam@albarakaturk.com.tr

Burada belirtilen bilgiler güvenilirliğine ve doğruluğuna inanılan kaynaklardan, okuyucuyu bilgilendirmek amacıyla derlenmiştir. Resmi kaynaklardan alınan bilgilere dayalı yapılan yorumlar ve tahminler, o tarihteki kanımızı yansıtmaktaysa da bu bilgiler, hiçbir şekilde yatırım danışmanlığı faaliyeti olarak değerlendirilemeyecektir. Söz konusu kaynaklardaki hata ve eksikliklerden ve bu bilgilerin kullanılmasından doğabilecek zararlardan dolayı, Albaraka Türk Katılım Bankası A.Ş. hiçbir sorumluluk kabul etmez. İşbu rapor içerisindeki bilgilere ait telif hakkı Bankamıza ait olup, üçüncü kişilerce izinsiz kullanılamaz, çoğaltılamaz veya kopyalanamaz.