

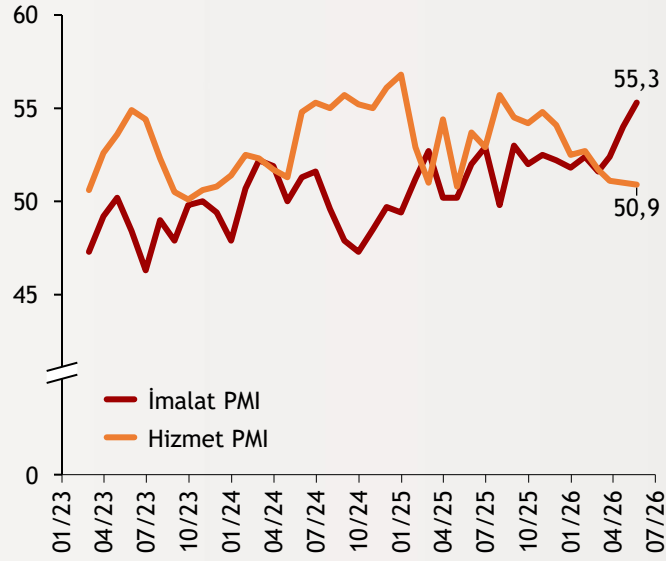


Haftalık Ekonomi Bülteni

22 Mayıs 2026

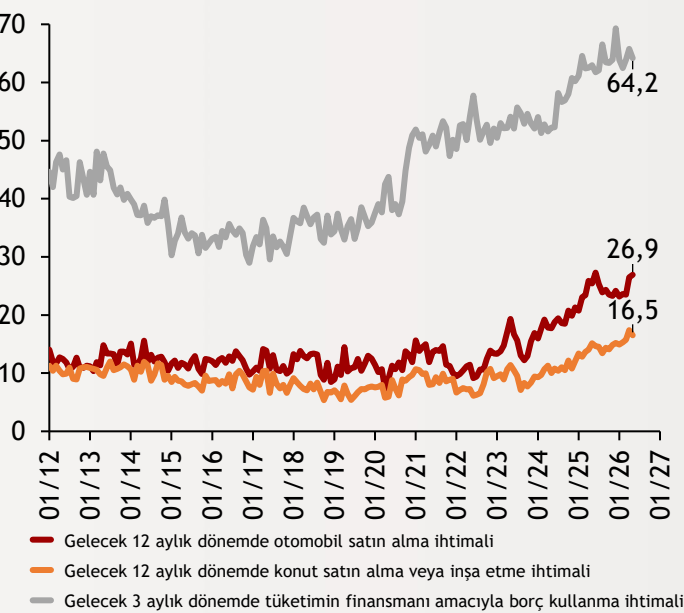
Şekil.1 ABD S&P Global PMI

Endeks, Mayıs 2026



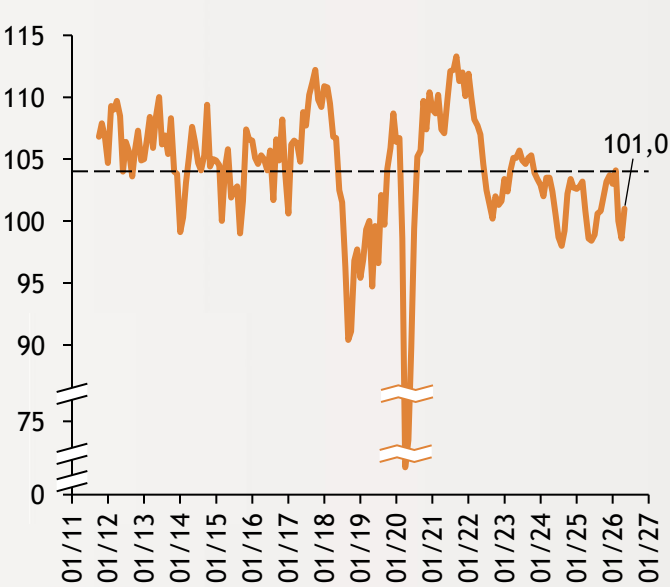
Şekil.2 Tüketici Güven Endeksi

Arındırılmış, Son Veri: Mayıs 2026



Şekil.3 Reel Kesim Güven Endeksi

Endeks, Son veri: Mayıs 2026



Kaynak:
Bloomberg,
TÜİK, TCMB

ABD imalat PMI 55,3 seviyesinde gerçekleşti

ABD imalat PMI Mayıs ayında 0,8 puan artışla son 4 yılın zirvesini görerek 55,3 seviyesinde gerçekleşti. ABD hizmet sektörü PMI ise aynı dönemde 50,9 seviyesinde gerçekleşerek yatay seyir izledi. Tedarik süreçlerini ve enerji kaynaklı diğer maliyetleri etkileyen küresel gerilimlerin imalat sektörüne geçici ivme kazandırdığı gözlemlendi. Öte yandan S&P Global bileşik PMI, Nisan ayında 52 seviyesine ulaşmasıyla başlayan yükseliş trendini Mayıs'ta koruyarak ekonomik toparlanmaya işaret etti.

alBaraka
BANKNOT

Tüketici güveni Mayıs'ta 85,8 oldu

TÜİK verilerine göre, tüketici güven endeksi Mayıs ayında aylık %0,3 artarak 85,8 seviyesinde gerçekleşti. Alt kalemler bazında, gelecek 12 aylık döneme ilişkin hanenin maddi durum beklentisi 87,5'ten 87,9'a yükselirken, genel ekonomik durum beklentisi ise 78,3 seviyesinden 81,4 değerine artış gösterdi. Gelecek 12 aylık dönemde konut satın alma veya inşa ettirme ihtimali aylık -5,1 değişimle 16,5 olurken araç satın alma ise aylık 1,5 puan değişimle 26,9 olarak gerçekleşti.

alBaraka
BANKNOT

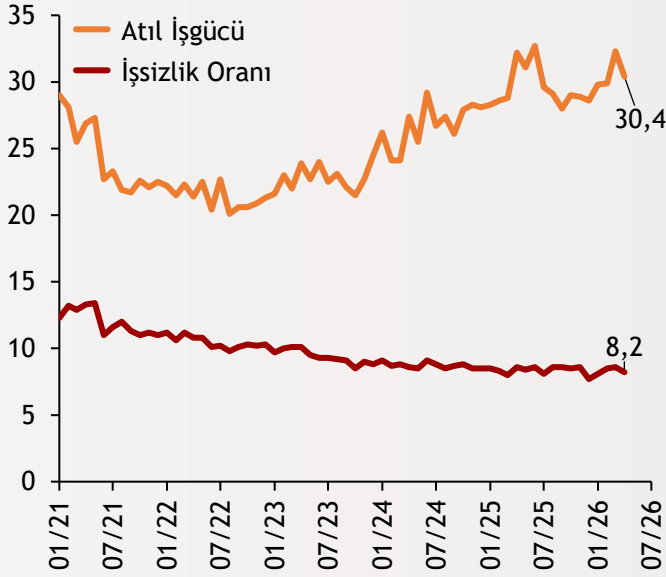
Reel sektör güveni Mayıs'ta 2,4 puan arttı

TCMB Mayıs 2026 verilerine göre, mevsimsellikten arındırılmış Reel Kesim Güven Endeksi bir önceki aya göre 2,4 puan artarak 101,0 seviyesinde dengelendi. Arındırılmamış endeks ise 2,7 puan artarak 103,3 seviyesine yükseldi. Endeksi oluşturan yayılma endeksleri incelendiğinde gelecek üç aydaki ihracat sipariş miktarı ve üretim hacmi, toplam istihdam ve son üç aydaki sipariş miktarı sabit sermaye yatırımı ile birlikte beklentileri güçlendirirken; mevcut mamul mal stokuna ilişkin değerlendirmeler endeksi aşağı yönlü etkiledi.

alBaraka
BANKNOT

Şekil.4 İşsizlik Oranı

%, Mayıs 2026



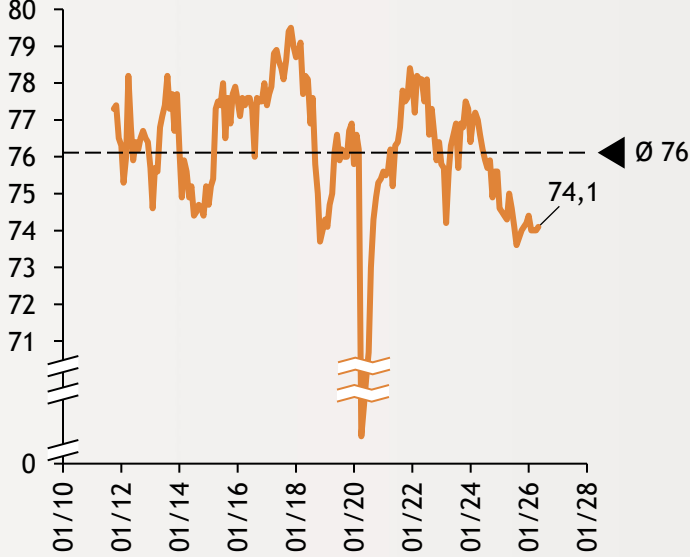
Mayıs ayında işsizlik %8,2 oldu

TÜİK verilerine göre, Mayıs 2026'da mevsim etkisinden arındırılmış işsizlik oranı 0,1 puan azalarak %8,2 seviyesinde gerçekleşti. İşsiz sayısı 2 milyon 894 bin seviyesine gerilerken; istihdam oranı %48,3 seviyesinde dengelendi. Bu oran erkeklerde %65,7, kadınlarda %31,3 olarak gerçekleşti. İşgücüne katılma oranı ise %52,6 olarak gerçekleşti. İstihdam edilenlerin %13,8'i tarım, %20,2'si sanayi, %6,7'si inşaat, %59,3'ü ise hizmet sektöründe yer aldı. Genç nüfusta işsizlik oranı değişmeyerek %15,2 kalırken bu yaş grubundaki dağılım erkeklerde %12,6, kadınlarda ise %20,4 olarak tahmin edildi.

alBaraka
BANKNOT

Şekil.5 Kapasite Kullanım Oranı

%, Son Veri: Mayıs 2026



Kapasite kullanım oranı %74,1'e yükseldi

TCMB verilerine göre, imalat sanayi genelinde mevsimsel etkilerden arındırılmış kapasite kullanım oranı Mayıs ayında bir önceki aya göre 0,1 puan artarak %74,1 seviyesinde gerçekleşti. Mevsimsel etkilerden arındırılmamış kapasite kullanım oranı, Mayıs ayında 0,4 puan artarak %74,2 seviyesine yükseldi. Alt gruplar incelendiğinde; yatırım mallarında oran %73,6, ara mallarda %75,0, tüketim mallarında %73,1 olarak gerçekleşti. Tüketim malları içinde dayanıklı ürünlerde kapasite kullanım oranı %72,3 olurken, dayanıksız ürünlerde %73,3 seviyesinde kaydedildi.



- **Goldman, Türk bankalarının hedeflerini güncelledi:** Goldman Sachs, jeopolitik riskler ve enflasyon nedeniyle TCMB yıl sonu politika faizi tahminini %30'dan %35'e yükseltti. Sıkı makroihtiyati tedbirler doğrultusunda, takip edilen Türk bankalarının hedef fiyatları aşağı çekildi. Sektörün 2026 ortalama özsermaye kârlılığı beklentisi %30'dan %27'ye düşürülürken; yüksek faiz ortamı ve ikinci çeyrekte net faiz marjlarında beklenen gerileme sebebiyle kâr tahminlerinde aşağı yönlü revizyonlar öngörüldü
- **Morgan Stanley'den küresel tahvil analizi:** Morgan Stanley, tahvil faizlerindeki yükselişin sürmesi durumunda hisse senedi piyasalarında Mart sonundan beri ilk anlamlı düzeltmenin yaşanabileceğini duyurdu. İsrarcı enflasyon fiyatlaması risk iştahını baskımlarken; banka, son 20 yılın en güçlü kurumsal kâr büyümesi beklentisiyle 12 aylık S&P 500 hedefini 8.300 puanda korudu. Yapay zeka dışındaki sektörlere de yayılan kâr toparlanmasının ivme kazanması için petrol fiyatları ile tahvil faizlerinin gerilemesi gerektiğini vurguladı.

Finansal Göstergeler

Hisse Senedi Piyasaları	21.May.26	Haftalık D.	Aylık D.	Yılsonuna G.D.
Dünya Borsaları	1.106,89	0,72%	3,79%	9,09%
ABD Dow Jones Endeksi	50.286	1,53%	2,31%	4,62%
ABD S&P Endeksi	7.446	0,50%	5,40%	8,77%
Nasdaq	29.357	0,26%	8,38%	16,27%
Euro Stoxx	5.960	2,27%	0,51%	3,75%
FTSE 100	10.443	2,43%	-0,52%	5,56%
DAX	24.607	2,74%	1,38%	1,20%
Nikkei	61.684	0,45%	3,93%	25,82%
Shanghai	4.077	-1,41%	-0,19%	3,63%
Gelişmekte Olan Ülkeler	1.676	0,44%	3,72%	19,31%
BİST - 100	13.164	0	0	15,70%
BİST - 30	15.052	0	0	21,76%
BİST - Bankacılık Endeksi	14.947	0	0	-11,49%
Albaraka Türk	7,70	-0,08	-0,14	-4,45%
Döviz Kurları	21.May.26	Haftalık D.	Aylık D.	Yılsonuna G.D.
Gelişmekte Olan Ülke Kurları	47,47	0,59%	-0,15%	1,69%
USD/TL	45,59	0,18%	1,55%	6,49%
Euro/TL	53,04	0,17%	0,54%	5,08%
Sepet/TL	49,31	0,17%	1,00%	5,78%
Euro/USD	1,162	-0,05%	-1,06%	-1,20%
USD/Yen	158,98	0,15%	-0,24%	1,54%
GBP/USD	1,34	0,79%	-0,57%	-0,41%
ABD Dolar Endeksi	99,26	-0,03%	0,88%	1,01%
Emtia Fiyatları	21.May.26	Haftalık D.	Aylık D.	Yılsonuna G.D.
Bileşik Emtia Fiyat Endeksi	138,91	-1,42%	3,81%	27,17%
Brent (USD/Varil)	102,58	-6,11%	4,16%	72,51%
Tarım Fiyatları Endeksi	58,20	0,32%	2,27%	9,12%
Ana Metal Fiyatları Endeksi	183,59	0,81%	2,89%	13,31%
Altın (USD/Ons)	4.543,05	0,07%	-3,75%	4,76%
Tahvil Getirileri	21.May.26	15.May.26	1 Ay Önce	2023 Sonu
ABD 2 Yıllık	4,08	4,07	3,78	4,25
ABD 10 Yıllık	4,57	4,59	4,29	3,88
Almanya 2 Yıllık	2,69	2,74	2,53	2,40
Almanya 10 Yıllık	3,10	3,17	3,00	2,02
İngiltere 10 Yıllık	4,97	5,17	4,88	3,54
Japonya 10 Yıllık	2,74	2,69	2,40	0,60
Türkiye 10 Yıllık Eurobond	7,56	7,28	6,99	5,59
Türkiye 2 Yıllık	43,83	42,37	39,81	39,68
Türkiye 10 Yıllık	35,87	35,01	32,30	26,75
TCMB Ağırlıklı Ort. Fonlama	40,00	40,00	40,00	42,50
Risk Göstergeleri	21.May.26	15.May.26	1 Ay Önce	2023 Sonu
VIX	16,76	18,43	19,50	12,45
Türkiye 5 Yıllık CDS	261,39	241,21	234,19	283,53



Ekonomik Göstergeler

Büyüme Göstergeleri	Haziran 23	Mart 25	Haziran 25	Eylül 25	Aralık 25
GSYH (Milyon Dolar, Cari Fiyatlar)	274.908	297.760	307.925	286.728	308.158
GSYH (4 Çeyreklik Toplam, Milyar \$)	1.128	1.404	1.466	1.527	1.586
Yıllık Büyüme Oranı	4,91	2,45	4,65	3,83	3,42
Sanayi Göstergeleri	2023	Aralık 25	Ocak 26	Şubat 26	Mart 26
Sanayi Üretimi(TA,Yıllık %Değişim)	2,32	-2,08	-1,92	2,23	-1,06
İşgücü Göstergeleri	2023	Aralık 25	Ocak 26	Şubat 26	Mart 26
İşsizlik Oranı(MA, %)	8,9	7,8	8,2	8,4	8,1
Enflasyon Göstergeleri	2023	Ocak 26	Şubat 26	Mart 26	Nisan 26
Aylık Tüketici Enflasyonu	2,93	4,84	2,96	1,94	4,18
Yıllık Tüketici Enflasyonu	64,77	30,65	31,53	30,87	32,37
Aylık Üretici Enflasyonu	1,14	2,67	2,43	2,30	3,17
Yıllık Üretici Enflasyonu	44,22	27,17	27,56	28,08	28,59
Ödemeler Dengesi	2023	Aralık 25	Ocak 26	Şubat 26	Mart 26
Cari İşlemler Dengesi (12 Aylık)	-49.086	-30,169	-32,858	-34,956	-39,724
Cari İşlemler Dengesi	-1,791	-7,437	-6,707	-7,317	-9,672
İhracat (f.o.b)	22.958	20.329	21.031	21.897	25.408
İthalat (c.i.f)	29.058	28.696	30.078	33.119	33.909
Turizm Gelirleri (Net)	1.635	2.533	2.800	2.113	2.246
Sermaye Dengesi	-6.273	-6.914	-8.551	-14.706	-16.679
Doğrudan Yabancı Yatırım (Net)	-202	493	-22	84	212
Portföy Yatırımları (Net)	-3.647	-472	-8.692	-1.460	14.800
Yabancılar TL Cinsi Tahvil Alımları	2.000	0	0	0	0
Bankaların Yurtdışı Borçlanması	-223	1.345	1.598	17	1.026
Bütçe Göstergeleri	2023	Ocak 26	Şubat 26	Mart 26	Nisan 26
Bütçe Dengesi	-842,5	-214,5	24,4	-229,9	-338,7
Faiz Dışı Denge	-800,2	241,9	208,1	6,1	-81,1
TCMB Brüt Döviz Rezervleri	94.628	218.158	210.260	155.339	171.052
Bankacılık Göstergeleri	Mart 23	Haziran 25	Eylül 25	Aralık 25	Mart 26
Toplam Aktifler (Milyon TL)	36.131.512	39.666.557	43.578.620	46.946.798	49.730.674
Toplam Krediler (Milyon TL)	17.627.433	19.549.307	21.237.241	23.122.196	24.901.560
Ticari Krediler/GSYH	6,48%	6,71%	6,79%	6,90%	7,50%
Tüketici Kredileri / GSYH	8,67%	8,86%	8,95%	9,11%	9,84%
Konut (Milyon TL)	548.385	583.265	623.765	678.970	741.972
Taşıt (Milyon TL)	66.074	59.405	50.347	52.044	46.606
İhtiyaç (Milyon TL)	1.557.850	1.748.218	1.935.494	2.208.946	2.379.292
Kredi Kartları (Milyon TL)	2.608.844	2.931.303	3.310.643	3.676.894	3.932.765
Toplam Mevduatlar (Milyon TL)	21.145.469	22.914.438	24.848.964	27.226.292	28.261.306
Döviz Mevduatları (Milyar Dolar)	209.497	218.697	231.592	247.667	259.584
Toplam Özkaynaklar (Milyon TL)	3.086.863	3.382.020	3.707.345	4.155.620	4.316.380



Haftalık Ekonomik Takvim

Tarih ve Saat	Ülke	Dünya ve Türkiye Ekonomisinde Gündem	Dönem	Beklenti	Önceki Veri
26.05.2026	Japonya	Makine Araçları Siparişleri (Yıllık Değişimler)	Nis	--	45,10%
26.05.2026	ABD	Chicago Fed Ulusal Aktivite Endeksi	Nis	--	-0,20
26.05.2026	ABD	S&P Corelogic Konut Fiyatları (Yıllık Değişimler)	Mar	1,00%	0,90%
26.05.2026	ABD	Conference Board Tüketici Güven Endeksi	May	91,50	92,80
26.05.2026	ABD	Dallas Fed İmalat Sanayi Aktivite Endeksi	May	--	-2,30
27.05.2026	ABD	Richmond Fed İmalat Aktivite Endeksi	May	--	3,00
28.05.2026	Fransa	Aylık Üretici Enflasyonu	Nis	--	0,20%
28.05.2026	Euro Bölgesi	Ekonomik Güven Endeksi	May	92,30	93,00
28.05.2026	Euro Bölgesi	Tüketici Güven Endeksi	May	--	-19,00
28.05.2026	ABD	Bireysel Gelirler (Aylık Değişimler)	Nis	0,40%	0,60%
28.05.2026	ABD	Bireysel Harcamalar (Aylık Değişimler)	Nis	0,01	0,90%
28.05.2026	ABD	Bireysel Tüketim Harcamaları Fiyatları (Yıllık Değişimler)	Nis	0	0
28.05.2026	ABD	Çekirdek Bireysel Tüketim Harcamaları (Yıllık Değişim)	Nis	3,30%	3,20%
28.05.2026	ABD	Dayanıklı Mal Siparişleri (Aylık Değişimler)	Nis	3,00%	0,80%
28.05.2026	ABD	Haftalık İşsizlik Maaşı Başvuruları (Bin Kişi)	May	213,00	209,00
28.05.2026	ABD	Çekirdek Dayanıklı Mal Siparişleri (Aylık Değişimler)	Nis	0,40%	3,40%
28.05.2026	ABD	GSYH Yıllıklandırılmış Büyüme Oranı (İlk Tahmin)	1.Ç	2,10%	0,02
28.05.2026	ABD	Yeni Konut Satışları (Bin Adet)	Nis	663,00	682,00
28.05.2026	ABD	İnşaat İzinleri (Yıllıklandırılmış, Bin Adet)	Nis	--	1442,00
29.05.2026	Japonya	İşsizlik Oranı	Nis	2,70%	2,70%
29.05.2026	Japonya	Perakende Satışlar (Aylık Değişimler)	Nis	0,40%	1,30%
29.05.2026	Japonya	Sanayi Üretimi (Yıllık Değişimler)	Nis	0,80%	2,40%
29.05.2026	Fransa	Yıllık Tüketici Enflasyonu	May	2,40%	2,20%
29.05.2026	Fransa	GSYH Yıllık Büyüme Oranı	1.Ç	1,10%	1,10%
29.05.2026	Almanya	İşsizlik Oranı	May	6,40%	6,40%
29.05.2026	Almanya	Aylık Tüketici Enflasyonu	May	0,10%	0,60%
29.05.2026	Almanya	Yıllık Tüketici Enflasyonu	May	2,90%	2,90%
29.05.2026	ABD	Toptan Stoklar (Aylık Değişimler)	Nis	--	1,30%
29.05.2026	ABD	Chicago İmalat Sanayi Aktivite Endeksi	May	51,20	49,20
31.05.2026	Çin	İmalat Sanayi Satın Alma Yöneticileri Endeksi (PMI)	May	--	50,30
25.05.2026	Türkiye	Ekonomik Güven Endeksi	May	--	96,40
5/29/2026-6/01/2026	Türkiye	Yurtdışı Yerleşiklerin Net Hisse Senedi Alımı (Milyon Dolar)	May	--	--



Teşekkürler...

ekonomikarastirmalar@albarakaturk.com.tr

Rahime Aybike Çalışkan
rcaliskan@albarakaturk.com.tr

Sena Karadağ
sena.karadag@albarakaturk.com.tr

Beyza Şahin
beyza.sahin@albarakaturk.com.tr

Ayşe İslam
ayse.islam@albarakaturk.com.tr

Burada belirtilen bilgiler güvenilirliğine ve doğruluğuna inanılan kaynaklardan, okuyucuyu bilgilendirmek amacıyla derlenmiştir. Resmi kaynaklardan alınan bilgilere dayalı yapılan yorumlar ve tahminler, o tarihteki kanımızı yansıtmaktaysa da bu bilgiler, hiçbir şekilde yatırım danışmanlığı faaliyeti olarak değerlendirilemeyecektir. Söz konusu kaynaklardaki hata ve eksikliklerden ve bu bilgilerin kullanılmasından doğabilecek zararlardan dolayı, Albaraka Türk Katılım Bankası A.Ş. hiçbir sorumluluk kabul etmez. İşbu rapor içerisindeki bilgilere ait telif hakkı Bankamıza ait olup, üçüncü kişilerce izinsiz kullanılamaz, çoğaltılamaz veya kopyalanamaz.