

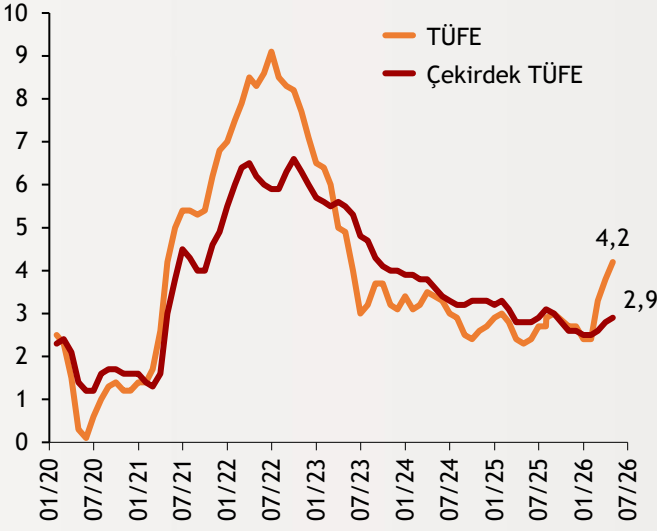


Haftalık Ekonomi Bülteni

12 Haziran 2026

Şekil.1 ABD TÜFE

Yıllık % Değişim, Son Veri: Mayıs 2026



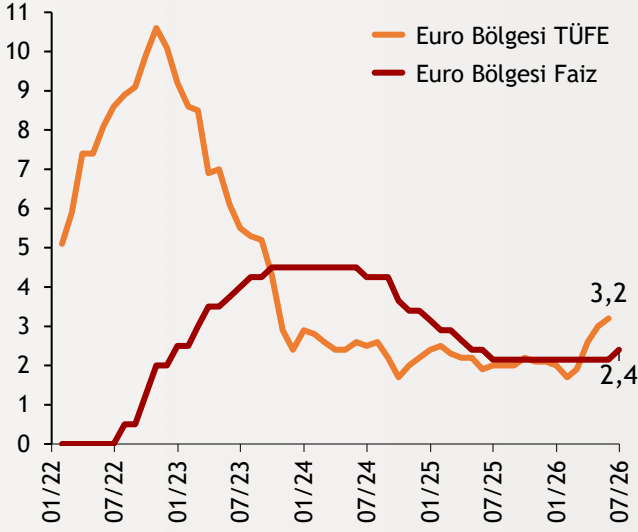
ABD'de yıllık enflasyon %4,2'ye yükseldi

ABD'de Mayıs ayında enflasyon aylık %0,5, yıllık ise %4,2 artarak son üç yılın en yüksek seviyesine ulaştı. Enerji fiyatlarındaki %3,9'luk yükseliş enflasyonun ana itici gücü olurken, gıda fiyatları %0,2, barınma maliyetleri ise %0,3 arttı. Yıllık bazda enerji %23,5, gıda %3,1 yükselirken çekirdek enflasyon beklentilerin altında kalarak aylık %0,2, yıllık %2,9 seviyesinde gerçekleşti. Buna karşın petrol fiyatlarındaki artış tahvil getirilerini yeniden yukarı çekti. Swap piyasaları ise Aralık ayına kadar faiz artışını %100 olasılıkla fiyatlamayı sürdürüyor.

alBaraka
BANKNOT

Şekil.2 AMB Faiz Oranı

Yıllık % Değişim, Son Veri: Haziran 2026



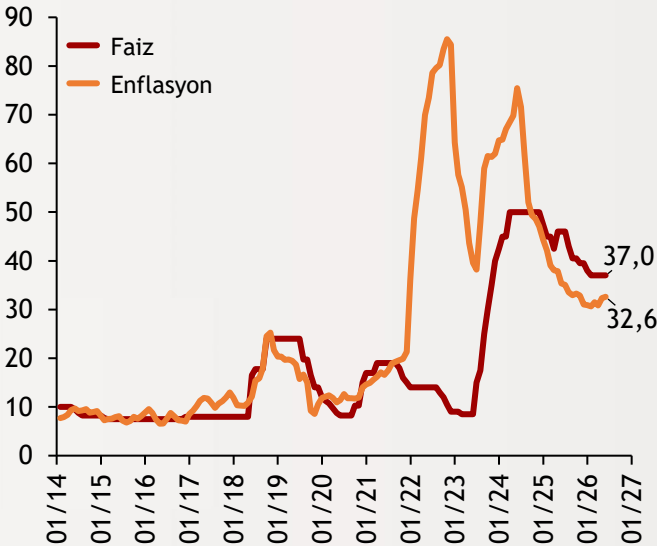
Avrupa Merkez Bankası faiz artırdı

Avrupa Merkez Bankası, üç yıl aradan sonra faiz artırarak Eylül 2023'ten bu yana ilk kez sıkılaşıma gitti. Karar, savaşın yol açtığı enflasyonist baskılar doğrultusunda ve piyasa beklentileriyle uyumlu şekilde alındı. Banka, refinansman faizini %2,40, mevduat faizini %2,25, marjinal fonlama faizini ise %2,65 seviyesine çıkardı. Orta vadede enflasyonu %2 hedefinde tutmayı amaçladığını vurgulayan banka, enerji fiyatlarındaki yükselişin gıda ve hizmetleri etkilemesi nedeniyle 2026 tahminini %3'e, 2027 tahminini ise %2,3'e revize etti.

alBaraka
BANKNOT

Şekil.3 Enflasyon ve Politika Faizi Patikası

%, Son Veri: Haziran 2026

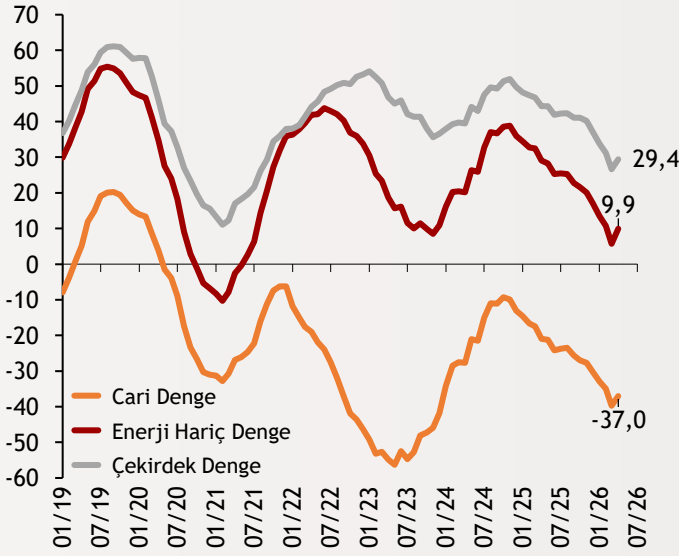


TCMB politika faizini sabit bıraktı

TCMB, Haziran toplantısında politika faizini %37 seviyesinde sabit tuttu. Karar metninde enflasyonun ana eğilimindeki gerileme ve iç talepteki zayıflık öne çıkarıldı. Gecelik borç verme faizi %40, borçlanma faizi ise %35,5 seviyesinde korundu. Banka, enerji fiyatlarındaki oynaklık ve jeopolitik risklere dikkat çekerek fiyat istikrarı sağlanana kadar sıkı para politikasının süreceğini vurgularken enflasyonda kalıcı bozulma olması halinde ek sıkılaştırmaya gidilebileceğini belirtti. Böylece TCMB, mevcut koşullar altında temkinli duruşunu sürdürdü.

Şekil.4 Ödemeler Dengesi

Yıllıklandırılmış, Milyar \$ Son Veri: Nisan 2026



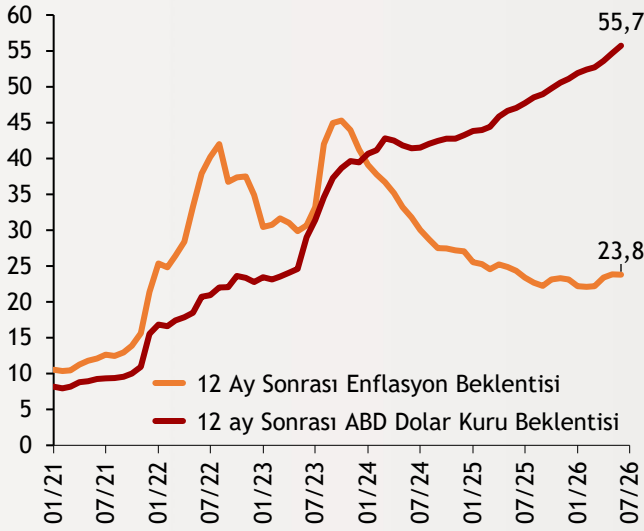
Cari denge aylık 5,7 milyar dolar açık verdi

Nisan ayında cari işlemler hesabı 5,69 milyar dolar açık vererek beklentilerin üzerinde açık verdi. Ekonomistlerin öngörüsü 5,4 - 5,5 milyar dolar açık seviyesindeydi. Yıllık bazda cari açık 39,73 milyar dolardan 36,98 milyar dolara gerileyerek Eylül 2025'ten bu yana ilk kez düşüş kaydetti. Altın ve enerji hariç cari işlemler hesabı ise aylık 319 milyon dolar fazla verdi. Ödemeler dengesi tanımlı dış ticaret açığı 6,8 milyar dolar olurken, hizmetler dengesi tarafında 3,7 milyar dolar net giriş gerçekleşti. Detaylar [Ödemeler Dengesi](#) raporumuzda...

alBaraka
BANKNOT

Şekil.5 Piyasa Katılımcıları Anketi

Piyasa Beklentileri, Son veri: Haziran 2026



Piyasanın enflasyon beklentisi yükseldi

TCMB'nin Haziran 2026 Piyasa Katılımcıları Anketi'ne göre piyasanın yıl sonu enflasyon beklentisi %28,94'ten %29,14'e yükseldi. Buna karşılık 12 ay sonrası enflasyon beklentisi sınırlı düşüştü %23,81 oldu. Haziran ayı TÜFE beklentisi ise %1,36 olarak kaydedildi. Ankette 2026 büyüme tahmini %3,3'ten %3,2'ye gerilerken, 2027 beklentisi %4,1 seviyesinde sabit kaldı. Yıl sonu döviz kuru beklentisi 51,47, 12 ay sonrası için ise 55,72 olarak öngörüldü. Öte yandan, cari açık beklentisi yıl sonu için 49,2 milyar dolara, gelecek yıl için ise 42,5 milyar dolara yükseldi.



- **IMF, Euro Bölgesi büyüme tahminlerini revize etti:** IMF, Orta Doğu'daki savaş ve enerji fiyatlarındaki artış nedeniyle Euro Bölgesi büyüme tahminlerini aşağı yönlü revize etti. Kurum, 2026 için büyüme beklentisini %0,9'a, 2027 için ise %1,2'ye indirdi. Bu tahminlerin ise savaş öncesi öngörülere kıyasla sırasıyla 0,5 ve 0,2 puan daha düşük olduğu belirtildi. Enflasyonun 2026'da %2,8, 2027'de %2,3 seviyelerinde gerçekleşmesi öngörülürken, risklerin büyüme ve enflasyon yönünde yoğunlaştığını ve AMB'nin daha sıkı para politikası duruşuna ihtiyaç duyabileceğini belirtti.
- **Reel efektif döviz kuru 105,55'e geriledi:** TCMB verilerine göre TÜFE bazlı Reel Efektif Döviz Kuru endeksi Mayıs ayında 0,44 puan düşerek 105,55'e geriledi. Nisan'da altı yılın zirvesine çıkan endeks, dolar ve euronun TL karşısında değer kazanmasıyla aşağı yönlü hareket etti. TÜFE'nin aylık %1,71, ÜFE'nin ise %2,75 artması endeksin artışına katkıda bulunurken; Dünya TÜFE sepeti ile nominal kur sepetindeki değişim endeksi azaltıcı yönde etkiledi.

Finansal Göstergeler

Hisse Senedi Piyasaları	11.Haz.26	Haftalık D.	Aylık D.	Yılsonuna G.D.
Dünya Borsaları	1.099,55	-0,57%	-0,34%	8,37%
ABD Dow Jones Endeksi	50.849	-0,04%	2,19%	5,80%
ABD S&P Endeksi	7.394	0,14%	-0,09%	8,02%
Nasdaq	29.446	0,39%	-1,07%	16,62%
Euro Stoxx	6.057	-0,08%	4,28%	6,52%
FTSE 100	10.304	-0,62%	0,38%	4,91%
DAX	24.210	-2,22%	1,06%	0,45%
Nikkei	64.217	-3,56%	2,35%	31,15%
Shanghai	3.987	-1,01%	-5,40%	1,58%
Gelişmekte Olan Ülkeler	1.665	-3,08%	-2,03%	18,52%
BİST - 100	13.744	-	-	25,22%
BİST - 30	15.699	-	-	32,21%
BİST - Bankacılık Endeksi	16.225	-	-	5,05%
Albaraka Türk	8,01	-	-0,07	7,76%
Döviz Kurları	11.Haz.26	Haftalık D.	Aylık D.	Yılsonuna G.D.
Gelişmekte Olan Ülke Kurları	47,43	0,92%	-0,46%	1,80%
USD/TL	46,20	0,32%	1,83%	7,70%
Euro/TL	53,55	0,88%	0,47%	6,07%
Sepet/TL	49,88	0,62%	1,10%	6,88%
Euro/USD	1,158	0,49%	-1,37%	-1,47%
USD/Yen	159,93	-0,22%	1,46%	2,20%
GBP/USD	1,34	0,56%	-0,91%	-0,48%
ABD Dolar Endeksi	99,86	-0,21%	1,59%	1,46%
Emtia Fiyatları	11.Haz.26	Haftalık D.	Aylık D.	Yılsonuna G.D.
Bileşik Emtia Fiyat Endeksi	129,80	-2,13%	-9,31%	17,36%
Brent (USD/Varil)	90,38	-2,91%	-16,14%	43,62%
Tarım Fiyatları Endeksi	54,15	-0,49%	-10,50%	1,00%
Ana Metal Fiyatları Endeksi	179,28	-1,73%	-3,38%	11,04%
Altın (USD/Ons)	4.212,26	-2,68%	-10,67%	-2,62%
Tahvil Getirileri	11.Haz.26	5.Haz.26	1 Ay Önce	2023 Sonu
ABD 2 Yıllık	4,06	4,15	3,99	4,25
ABD 10 Yıllık	4,46	4,53	4,46	3,88
Almanya 2 Yıllık	2,68	2,69	2,71	2,40
Almanya 10 Yıllık	3,03	3,04	3,10	2,02
İngiltere 10 Yıllık	4,91	4,90	5,10	3,54
Japonya 10 Yıllık	2,66	2,65	2,54	0,60
Türkiye 10 Yıllık Eurobond	7,21	7,16	7,14	5,59
Türkiye 2 Yıllık	43,52	43,69	42,06	39,68
Türkiye 10 Yıllık	34,50	34,62	34,30	26,75
TCMB Ağırlıklı Ort. Fonlama	40,00	40,00	40,00	42,50
Risk Göstergeleri	11.Haz.26	5.Haz.26	1 Ay Önce	2023 Sonu
VIX	19,44	21,51	17,99	12,45
Türkiye 5 Yıllık CDS	240,17	241,94	234,65	283,53



Ekonomik Göstergeler

Büyüme Göstergeleri	Haziran 23	Haziran 25	Eylül 25	Aralık 25	Mart 26
GSYH (Milyon Dolar, Cari Fiyatlar)	274.908	297.760	307.925	286.728	308.158
GSYH (4 Çeyreklik Toplam, Milyar \$)	1.128	1.466	1.527	1.586	1.630
Yıllık Büyüme Oranı	4,91	4,65	3,83	3,42	2,48
Sanayi Göstergeleri	2023	Aralık 25	Ocak 26	Şubat 26	Mart 26
Sanayi Üretimi(TA,Yıllık %Değişim)	2,32	-2,08	-1,92	2,23	-1,06
İşgücü Göstergeleri	2023	Ocak 26	Şubat 26	Mart 26	Nisan 26
İşsizlik Oranı(MA, %)	8,9	8,2	8,4	8,1	8,2
Enflasyon Göstergeleri	2023	Ocak 26	Şubat 26	Mart 26	Nisan 26
Aylık Tüketici Enflasyonu	2,93	4,84	2,96	1,94	4,18
Yıllık Tüketici Enflasyonu	64,77	30,65	31,53	30,87	32,37
Aylık Üretici Enflasyonu	1,14	2,67	2,43	2,30	3,17
Yıllık Üretici Enflasyonu	44,22	27,17	27,56	28,08	28,59
Ödemeler Dengesi	2023	Aralık 25	Ocak 26	Şubat 26	Mart 26
Cari İşlemler Dengesi (12 Aylık)	-49.086	-30.169	-32.858	-34.956	-39.724
Cari İşlemler Dengesi	-1.791	-7.437	-6.707	-7.317	-9.672
İhracat (f.o.b)	22.958	20.329	21.031	21.897	25.408
İthalat (c.i.f)	29.058	28.696	30.078	33.119	33.909
Turizm Gelirleri (Net)	1.635	2.533	2.800	2.113	2.246
Sermaye Dengesi	-6.273	-6.914	-8.551	-14.706	-16.679
Doğrudan Yabancı Yatırım (Net)	-202	493	-22	84	212
Portföy Yatırımları (Net)	-3.647	-472	-8.692	-1.460	14.800
Yabancılar TL Cinsi Tahvil Alımları	2.000	0	0	0	0
Bankaların Yurtdışı Borçlanması	-223	1.345	1.598	17	1.026
Bütçe Göstergeleri	2023	Ocak 26	Şubat 26	Mart 26	Nisan 26
Bütçe Dengesi	-842,5	-214,5	24,4	-229,9	-338,7
Faiz Dışı Denge	-800,2	241,9	208,1	6,1	-81,1
TCMB Brüt Döviz Rezervleri	94.628	210.260	155.339	171.052	159.226
Bankacılık Göstergeleri	Mart 23	Haziran 25	Eylül 25	Aralık 25	Mart 26
Toplam Aktifler (Milyon TL)	36.131.512	39.666.557	43.578.620	46.946.798	49.730.674
Toplam Krediler (Milyon TL)	17.627.433	19.549.307	21.237.241	23.122.196	24.901.560
Ticari Krediler/GSYH	5,94%	6,11%	6,21%	6,44%	7,00%
Tüketici Kredileri / GSYH	7,94%	8,07%	8,18%	8,51%	9,19%
Konut (Milyon TL)	548.385	583.265	623.765	678.970	741.972
Taşıt (Milyon TL)	66.074	59.405	50.347	52.044	46.606
İhtiyaç (Milyon TL)	1.557.850	1.748.218	1.935.494	2.208.946	2.379.292
Kredi Kartları (Milyon TL)	2.608.844	2.931.303	3.310.643	3.676.894	3.932.765
Toplam Mevduatlar (Milyon TL)	21.145.469	22.914.438	24.848.964	27.226.292	28.261.306
Döviz Mevduatları (Milyar Dolar)	209.497	218.697	231.592	247.667	259.584
Toplam Özkaynaklar (Milyon TL)	3.086.863	3.382.020	3.707.345	4.155.620	4.316.380



Haftalık Ekonomik Takvim

Tarih ve Saat	Ülke	Dünya ve Türkiye Ekonomisinde Gündem	Dönem	Beklenti	Önceki Veri
15.06.2026	ABD	Empire State İmalat Sanayi Aktivite Endeksi	Haz	12,50	19,60
15.06.2026	ABD	Sanayi Üretimi (Aylık Değişimler)	May	0,20%	0,70%
15.06.2026	ABD	Kapasite Kullanım Oranı	May	0,76	0,76
16.06.2026	ABD	İthalat Fiyatları (Aylık Değişimler)	May	--	0,02
16.06.2026	ABD	İhracat Fiyatları (Aylık Değişimler)	May	--	0,03
16.06.2026	ABD	Konut Başlangıçları (Yıllıklandırılmış, Bin Adet)	May	1430k	1465k
16.06.2026	ABD	İnşaat İzinleri (Yıllıklandırılmış, Bin Adet)	May	1428k	1423k
17.06.2026	ABD	Perakende Satışlar (Aylık Değişimler)	May	0,5%	0,5%
17.06.2026	ABD	Çekirdek Perakende Satışlar (Aylık Değişimler)	May	0,40%	0,50%
17.06.2026	ABD	İş Stokları (Aylık Değişimler)	Nis	0,50%	0,90%
17.06.2026	ABD	Bekleyen Konut Satışları (Aylık Değişimler)	May	--	1,40%
17.06.2026	ABD	Merkez Bankası Politika Faizi	Haz	3,75%	3,75%
18.06.2026	ABD	Haftalık İşsizlik Maaşı Başvuruları (Bin Kişi)	Haz	--	229k
18.06.2026	ABD	Philadelphia Fed Aktivite Endeksi	Haz	12,00	-0,40
18.06.2026	ABD	Öncü Göstergeler Endeksi (Aylık Değişimler)	May	--	0,00
18.06.2026	ABD	Net Uzun Vadeli Tahvil Alımları (Milyar Dolar)	Nis	--	\$81.3b
16.06.2026	Almanya	ZEW Güven Endeksi	Haz	-78,00	-77,80
19.06.2026	Almanya	Aylık Üretici Enflasyonu	May	0,7%	1,2%
19.06.2026	Almanya	Yıllık Üretici Enflasyonu	May	2,6%	1,7%
16.06.2026	Çin	Sanayi Üretimi (Yıllık Değişimler)	May	0,04	0,04
15.06.2026	Euro Bölgesi	Sanayi Üretimi (Yıllık Değişimler)	Nis	0,40%	-2,10%
15.06.2026	Euro Bölgesi	Dış Ticaret Dengesi (Milyar Euro)	Nis	--	3.5b
17.06.2026	Euro Bölgesi	Yıllık Tüketici Enflasyonu	May	3,20%	0,03
17.06.2026	Euro Bölgesi	Aylık Tüketici Enflasyonu	May	0,1%	0,1%
18.06.2026	Euro Bölgesi	Cari İşlemler Dengesi (Milyar Euro)	Nis	--	14.9b
17.06.2026	İngiltere	Aylık Tüketici Enflasyonu	May	0,40%	0,70%
17.06.2026	İngiltere	Yıllık Tüketici Enflasyonu	May	3,0%	2,8%
17.06.2026	İngiltere	Konut Fiyatları (Yıllık Değişimler)	Nis	--	0,00%
18.06.2026	İngiltere	İşsizlik Oranı	Nis	5,00%	5,00%
18.06.2026	İngiltere	Merkez Bankası Politika Faizi	Haz	3,75%	3,75%
17.06.2026	Japonya	Dış Ticaret Dengesi (Milyar Yen)	May	-¥558.1b	¥301.9b
17.06.2026	Japonya	Çekirdek Makine Siparişleri (Aylık Değişimler)	Nis	0,90%	-9,40%
19.06.2026	Japonya	Yıllık Tüketici Enflasyonu	May	1,5%	1,4%
19.06.2026	Japonya	Yıllık Çekirdek Tüketici Enflasyonu	May	1,9%	1,9%
15.06.2026	Türkiye	Sanayi Üretimi (Yıllık Değişimler)	Nis	--	-0,01
15.06.2026	Türkiye	Merkezi Yönetim Bütçe Dengesi (Milyar TL)	May	--	-338.7b
16.06.2026	Türkiye	Perakende Satışlar (Yıllık Değişimler)	Nis	--	21,2%
16.06.2026	Türkiye	Konut Fiyatları (Yıllık Değişimler)	May	--	26,6%
18.06.2026	Türkiye	Konut Satışları (Bin Adet)	May	--	126.8k
18.06.2026	Türkiye	Konut Satışları (Yıllık Değişimler)	May	--	2,60%
18.06.2026	Türkiye	Yurtdışı Yerleşiklerin Net Hisse Senedi Alımı (Milyon Dolar)	Haz	--	-\$857m
19.06.2026	Türkiye	Reel Kesim Güven Endeksi	Haz	--	101,00
19.06.2026	Türkiye	Kapasite Kullanım Oranı	Haz	--	74%



Teşekkürler...

ekonomikarastirmalar@albarakaturk.com.tr

Rahime Aybike Çalışkan
rcaliskan@albarakaturk.com.tr

Sena Karadağ
sena.karadag@albarakaturk.com.tr

Beyza Şahin
beyza.sahin@albarakaturk.com.tr

Burada belirtilen bilgiler güvenilirliğine ve doğruluğuna inanılan kaynaklardan, okuyucuyu bilgilendirmek amacıyla derlenmiştir. Resmi kaynaklardan alınan bilgilere dayalı yapılan yorumlar ve tahminler, o tarihteki kanımızı yansıtmaktaysa da bu bilgiler, hiçbir şekilde yatırım danışmanlığı faaliyeti olarak değerlendirilemeyecektir. Söz konusu kaynaklardaki hata ve eksikliklerden ve bu bilgilerin kullanılmasından doğabilecek zararlardan dolayı, Albaraka Türk Katılım Bankası A.Ş. hiçbir sorumluluk kabul etmez. İşbu rapor içerisindeki bilgilere ait telif hakkı Bankamıza ait olup, üçüncü kişilerce izinsiz kullanılamaz, çoğaltılamaz veya kopyalanamaz.