



Haftalık Ekonomi Bülteni

26 Haziran 2026

Şekil.1 ABD Çekirdek PCE

Son Veri: Mayıs 2026



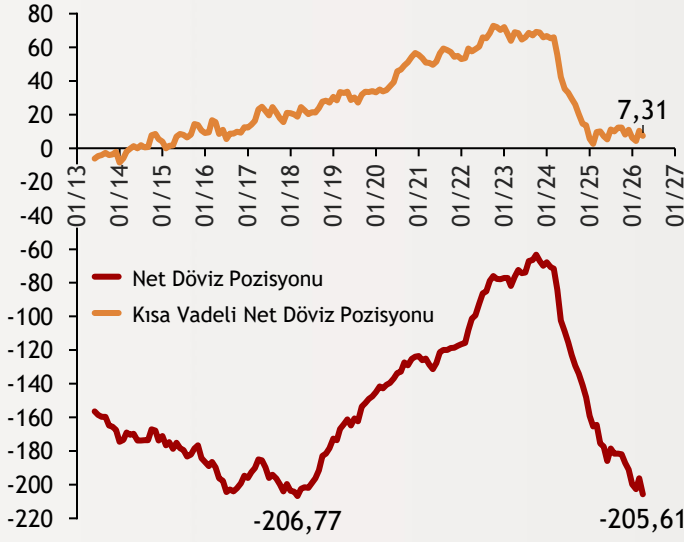
PCE enflasyon göstergesi 3 yılın zirvesinde

Fed'in yakından izlediği enflasyon göstergesi olan kişisel tüketim harcamaları fiyat endeksi (PCE) Mayıs'ta yıllık %4,1'e çıkarak üç yılın zirvesine ulaştı; çekirdek PCE ise %3,4 ile beklentilere paralel gerçekleşti. Beklenti altında kalan veriler ve ilk çeyrek tüketici harcamaları büyümesinin aşağı yönlü revizesinin ardından yatırımcılar önümüzdeki aylarda faiz artışı geleceğine yönelik beklentilerini düşürdü. Fed'in gelecekteki faiz kararlarına bağlı faiz swaplarında bu yıl için artış fiyatlamaları zayıflarken, gelecek ay faiz artışı olasılığı üçte bire indi.

alBaraka
BANKNOT

Şekil.2 Reel Sektör Döviz Pozisyonu

Varlık - Yükümlülük, Milyar \$, Son veri: Nisan 2026



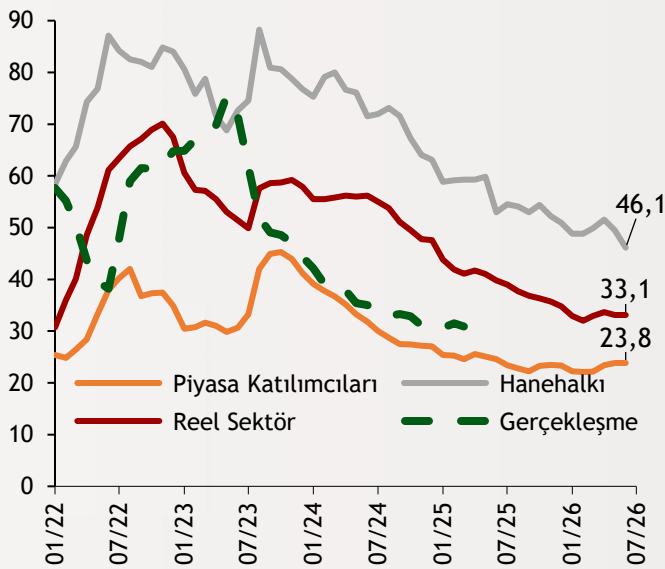
Reel sektörün döviz açığı yükseldi

TCMB'nin Nisan 2026 verilerine göre reel sektörün net döviz pozisyonu açığı 205,6 milyar dolara yükseldi. Bu dönemde varlıklar 1,5 milyar dolar azalırken yükümlülükler 7,9 milyar dolar arttı. İhracat alacakları ve yurt dışı yatırımlar artış gösterse de, bankalardaki mevduat ve türev varlıklar geriledi. Yükümlülüklerde ise hem yurt içi hem yurt dışı kredilerde belirgin artış yaşandı. Kısa vadeli net döviz pozisyonu fazlası 7,3 milyar dolara düşerek Mart'a göre 3,1 milyar dolar azalış kaydetti. Kısa vadeli yükümlülüklerin toplam yükümlülükler içindeki payı ise %36 oldu.

alBaraka
BANKNOT

Şekil.3 Sektörel Enflasyon Beklentileri

12 ay sonrası enflasyon beklentileri (%), Haziran 2026

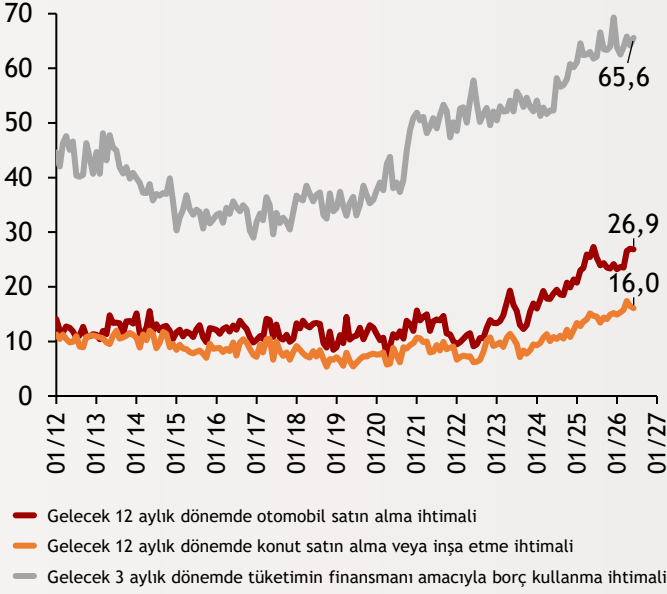


Hanehalkı enflasyon beklentisinde düşüş

TCMB'nin Haziran 2026 anketine göre reel sektörün 12 ay sonrası yıllık enflasyon beklentisi %33,10 ile değişmedi. Hanehalkının beklentisi 3,38 puan düşerek %46,13'e gerilerken, piyasa katılımcılarının beklentisi %23,81'e indi. Gelecek 12 ayda enflasyonun düşeceğini bekleyen hanehalkı oranı %15,70'e çıktı. Hanehalkının, son bir yıl içinde fiyatlarının en çok arttığını değerlendirdiği ve gelecek 12 ay için fiyatlarının en çok artmasını beklediği gruplar gıda ile yakıt ve enerji oldu. 12 ay sonrası konut fiyat artışı beklentisi %33,82'ye gerilerken, dolar kuru beklentisi 52,67 TL oldu.

Şekil.4 Tüketici Güven Endeksi

Arındırılmış, Son Veri: Haziran 2026



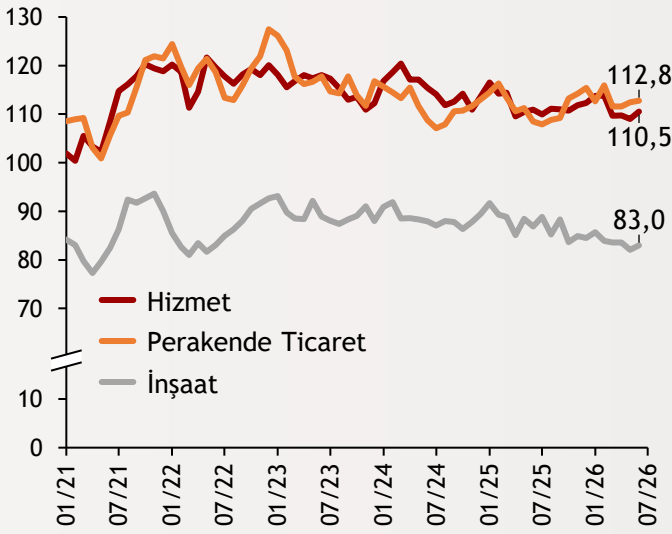
Tüketici güveni Haziran'da 87,9 oldu

TÜİK verilerine göre, Haziran ayında tüketici güven endeksi 87,9'a yükselerek son üç yılın zirvesine ulaştı. Mayıs'ta 85,8 olan endeks aylık bazda %2,5'lik artış kaydetti. Mevcut dönemde hanenin maddi durumu endeksi, Haziran'da aylık bazda %4,5 artışla 69,2'den 72,3'e yükseldi. Gelecek 12 ay için maddi durum beklentisi 87,9'dan 89,5'e çıkarken genel ekonomik beklenti endeksi 81,4'ten 83,9'a yükseldi. Gelecek 12 aylık dönemde dayanıklı tüketim mallarına harcama yapma düşüncesi endeksi de geçen ay 104,5 iken bu ay %1,4 artarak 105,9'a çıkararak tüketici güvenindeki artışı destekledi.



Şekil.5 Sektörel Güven Endeksleri

Arındırılmış, Son Veri: Haziran 2026



Sektörel güven Haziran'da yükseliş kaydetti

TÜİK verilerine göre, Haziran ayında hizmet, perakende ticaret ve inşaat sektörlerinde güven endeksi yükseliş kaydetti. Mevsim etkilerinden arındırılmış güven endeksi; hizmet sektöründe aylık %1,4 oranında artarak 110,5 değerini, perakende ticaret sektöründe %0,3 oranında artarak 112,8 değerini ve inşaat sektöründe %1,1 oranında artarak 83,0 değerini aldı. 0-200 aralığında değer alan güven endekslerinin 100'den büyük olması sektörün mevcut ve gelecek döneme ilişkin iyimserliğini, 100'den küçük olması ise kötümserliğini gösteriyor.



- **ABD imalat aktivitesinde 4 yılın en büyük artışı:** ABD'de imalat sektörü Haziran ayında son dört yılın en güçlü artışını kaydetti. S&P Global öncü imalat PMI 55,7'ye çıkarak Mayıs 2022'den bu yana en yüksek seviyeye ulaştı. Bileşik PMI 52,2'ye, hizmet PMI ise 51,3'e yükseldi. Artış, şirketlerin olası kıtlık ve fiyat baskılarını öngörerek siparişlerini artırmasından kaynaklandı. Hizmetlerdeki toparlanma kısmen Dünya Kupası etkisiyle desteklenirken, yüksek maliyetler ve düşük tüketici güveni talebi sınırladı.
- **Yabancı ziyaretçi sayısı Mayıs ayında %3,6 azaldı:** Kültür ve Turizm Bakanlığı verilerine göre Mayıs ayında yabancı ziyaretçi sayısı geçen yılın aynı dönemine kıyasla %3,6 azalarak 4,9 milyon oldu. Böylelikle, geçtiğimiz ay yaşanan %9,4'lük düşüş eğilimi sürmüştü. Antalya 1,6 milyon kişiyle toplam girişlerin %33,3'ünü, İstanbul ise 1,6 milyon kişiyle %33,2'sini oluşturdu. 2026 yılı Ocak-Mayıs döneminde ise yabancı ziyaretçi sayısı %2,56 düşerek 15 milyon 226 bin 624 kişi oldu.

Finansal Göstergeler

Hisse Senedi Piyasaları	25.Haz.26	Haftalık D.	Aylık D.	Yılsonuna G.D.
Dünya Borsaları	1.108,48	-1,55%	-1,15%	9,25%
ABD Dow Jones Endeksi	51.921	-	2,89%	8,03%
ABD S&P Endeksi	7.357	-	-2,15%	7,48%
Nasdaq	29.440	-	-4,87%	16,60%
Euro Stoxx	6.268	-0,41%	3,35%	7,68%
FTSE 100	10.530	1,61%	0,37%	5,63%
DAX	24.995	0,04%	-0,75%	1,25%
Nikkei	72.366	1,57%	11,34%	37,79%
Shanghai	4.120	-	-0,61%	1,47%
Gelişmekte Olan Ülkeler	1.756	-1,68%	2,08%	25,05%
BİST - 100	14.260	0	0	27,20%
BİST - 30	16.553	0	0	36,06%
BİST - Bankacılık Endeksi	17.977	0	0	9,07%
Albaraka Türk	8,28	-0,04	0,04	4,83%
Döviz Kurları	25.Haz.26	Haftalık D.	Aylık D.	Yılsonuna G.D.
Gelişmekte Olan Ülke Kurları	46,77	-0,96%	-1,68%	0,39%
USD/TL	46,56	0,25%	1,50%	8,54%
Euro/TL	53,01	-0,52%	-0,66%	5,26%
Sepet/TL	49,78	-0,16%	0,34%	6,90%
Euro/USD	1,137	-0,88%	-2,24%	-2,95%
USD/Yen	161,79	0,30%	1,56%	3,11%
GBP/USD	1,32	-0,30%	-1,89%	-1,94%
ABD Dolar Endeksi	101,43	0,58%	2,28%	3,02%
Emtia Fiyatları	25.Haz.26	Haftalık D.	Aylık D.	Yılsonuna G.D.
Bileşik Emtia Fiyat Endeksi	124,09	-	-9,37%	12,25%
Brent (USD/Varil)	75,26	-6,59%	-24,42%	20,08%
Tarım Fiyatları Endeksi	55,16	-	-4,84%	2,62%
Ana Metal Fiyatları Endeksi	170,79	-	-8,02%	4,38%
Altın (USD/Ons)	4.026,73	-3,10%	-10,67%	-6,64%
Tahvil Getirileri	25.Haz.26	19.Haz.26	1 Ay Önce	2023 Sonu
ABD 2 Yıllık	4,12	4,18	4,03	4,25
ABD 10 Yıllık	4,39	4,45	4,48	3,88
Almanya 2 Yıllık	2,53	2,65	2,59	2,40
Almanya 10 Yıllık	2,86	2,99	2,98	2,02
İngiltere 10 Yıllık	4,70	4,84	4,88	3,54
Japonya 10 Yıllık	2,61	2,63	2,69	0,60
Türkiye 10 Yıllık Eurobond	7,00	-	7,34	5,59
Türkiye 2 Yıllık	40,65	41,03	43,74	39,68
Türkiye 10 Yıllık	33,14	33,29	35,65	26,75
TCMB Ağırlıklı Ort. Fonlama	40,00	40,00	40,00	42,50
Risk Göstergeleri	25.Haz.26	19.Haz.26	1 Ay Önce	2023 Sonu
VIX	18,89	16,78	17,01	12,45
Türkiye 5 Yıllık CDS	220,76	219,59	249,88	283,53



Ekonomik Göstergeler

Büyüme Göstergeleri	Haziran 23	Haziran 25	Eylül 25	Aralık 25	Mart 26
GSYH (Milyon Dolar, Cari Fiyatlar)	274.908	297.760	307.925	286.728	308.158
GSYH (4 Çeyreklik Toplam, Milyar \$)	1.128	1.466	1.527	1.586	1.630
Yıllık Büyüme Oranı	4,91	4,65	3,83	3,42	2,48
Sanayi Göstergeleri	2023	Aralık 25	Ocak 26	Şubat 26	Mart 26
Sanayi Üretimi(TA,Yıllık %Değişim)	2,32	-2,08	-1,92	2,23	-1,06
İşgücü Göstergeleri	2023	Ocak 26	Şubat 26	Mart 26	Nisan 26
İşsizlik Oranı(MA, %)	8,9	8,2	8,4	8,1	8,2
Enflasyon Göstergeleri	2023	Ocak 26	Şubat 26	Mart 26	Nisan 26
Aylık Tüketici Enflasyonu	2,93	4,84	2,96	1,94	4,18
Yıllık Tüketici Enflasyonu	64,77	30,65	31,53	30,87	32,37
Aylık Üretici Enflasyonu	1,14	2,67	2,43	2,30	3,17
Yıllık Üretici Enflasyonu	44,22	27,17	27,56	28,08	28,59
Ödemeler Dengesi	2023	Aralık 25	Ocak 26	Şubat 26	Mart 26
Cari İşlemler Dengesi (12 Aylık)	-49.086	-30.169	-32.858	-34.956	-39.724
Cari İşlemler Dengesi	-1.791	-7.437	-6.707	-7.317	-9.672
İhracat (f.o.b)	22.958	20.329	21.031	21.897	25.408
İthalat (c.i.f)	29.058	28.696	30.078	33.119	33.909
Turizm Gelirleri (Net)	1.635	2.533	2.800	2.113	2.246
Sermaye Dengesi	-6.273	-6.914	-8.551	-14.706	-16.679
Doğrudan Yabancı Yatırım (Net)	-202	493	-22	84	212
Portföy Yatırımları (Net)	-3.647	-472	-8.692	-1.460	14.800
Yabancılar TL Cinsi Tahvil Alımları	2.000	0	0	0	0
Bankaların Yurtdışı Borçlanması	-223	1.345	1.598	17	1.026
Bütçe Göstergeleri	2023	Ocak 26	Şubat 26	Mart 26	Nisan 26
Bütçe Dengesi	-842,5	-214,5	24,4	-229,9	-338,7
Faiz Dışı Denge	-800,2	241,9	208,1	6,1	-81,1
TCMB Brüt Döviz Rezervleri	94.628	210.260	155.339	171.052	159.226
Bankacılık Göstergeleri	Mart 23	Haziran 25	Eylül 25	Aralık 25	Mart 26
Toplam Aktifler (Milyon TL)	36.131.512	39.666.557	43.578.620	46.946.798	49.730.674
Toplam Krediler (Milyon TL)	17.627.433	19.549.307	21.237.241	23.122.196	24.901.560
Ticari Krediler/GSYH	5,94%	6,11%	6,21%	6,44%	7,00%
Tüketici Kredileri / GSYH	7,94%	8,07%	8,18%	8,51%	9,19%
Konut (Milyon TL)	548.385	583.265	623.765	678.970	741.972
Taşıt (Milyon TL)	66.074	59.405	50.347	52.044	46.606
İhtiyaç (Milyon TL)	1.557.850	1.748.218	1.935.494	2.208.946	2.379.292
Kredi Kartları (Milyon TL)	2.608.844	2.931.303	3.310.643	3.676.894	3.932.765
Toplam Mevduatlar (Milyon TL)	21.145.469	22.914.438	24.848.964	27.226.292	28.261.306
Döviz Mevduatları (Milyar Dolar)	209.497	218.697	231.592	247.667	259.584
Toplam Özkaynaklar (Milyon TL)	3.086.863	3.382.020	3.707.345	4.155.620	4.316.380



Haftalık Ekonomik Takvim

Tarih ve Saat	Ülke	Dünya ve Türkiye Ekonomisinde Gündem	Dönem	Beklenti	Önceki Veri
29.06.2026	Japonya	Perakende Satışlar (Aylık Değişimler)	May	0,10%	1,30%
29.06.2026	Euro Bölgesi	M3 Para Arzı (Yıllık Değişimler)	May	2,70%	0,03
29.06.2026	Euro Bölgesi	Ekonomik Güven Endeksi	Haz	94,50	93,50
29.06.2026	Euro Bölgesi	Tüketici Güven Endeksi	Haz	--	-17,70
29.06.2026	ABD	Dallas Fed İmalat Sanayi Aktivite Endeksi	Haz	--	0,40
30.06.2026	Japonya	İşsizlik Oranı	May	2,50%	2,50%
30.06.2026	Japonya	Sanayi Üretimi (Yıllık Değişimler)	May	1,00%	2,00%
30.06.2026	Çin	İmalat Sanayi Satın Alma Yöneticileri Endeksi (PMI)	Haz	50,10	50,00
30.06.2026	İngiltere	GSYH Yıllık Büyüme Oranı	1Ç	0,01	0,01
30.06.2026	İngiltere	Cari İşlemler Dengesi	1Ç	-21.3b	-18.4b
30.06.2026	Fransa	Yıllık Tüketici Enflasyonu	Haz	2,10%	2,40%
30.06.2026	Fransa	Aylık Üretici Enflasyonu	May	--	0
30.06.2026	Almanya	İşsizlik Oranı	Haz	6,40%	6,30%
30.06.2026	Almanya	Aylık Tüketici Enflasyonu	Haz	0,10%	-0,20%
30.06.2026	Almanya	Yıllık Tüketici Enflasyonu	Haz	2,70%	2,60%
30.06.2026	ABD	S&P Corelogic Konut Fiyatları (Yıllık Değişimler)	Nis	--	0,83%
30.06.2026	ABD	Chicago İmalat Sanayi Aktivite Endeksi	Haz	--	62,70
30.06.2026	ABD	Conference Board Tüketici Güven Endeksi	Haz	94,30	93,10
30.06.2026	ABD	JOLTS Açık İş Sayısı (Milyon Kişi)	May	7275k	7618k
1.07.2026	Japonya	Tankan Büyük İşletmeler İmalat Sektörü Güven Endeksi	2Ç	16,00	17,00
1.07.2026	Japonya	İmalat Sanayi Satın Alma Yöneticileri Endeksi	Haz	--	54,90
1.07.2026	Çin	İmalat Sanayi Satın Alma Yöneticileri Endeksi	Haz	52,00	51,80
1.07.2026	Fransa	İmalat Sanayi Satın Alma Yöneticileri Endeksi (PMI)	Haz	--	50,70
1.07.2026	Almanya	İmalat Sanayi Satın Alma Yöneticileri Endeksi (PMI)	Haz	--	50,00
1.07.2026	Euro Bölgesi	İmalat Sanayi Satın Alma Yöneticileri Endeksi (PMI)	Haz	51,30	51,30
1.07.2026	İngiltere	İmalat Sanayi Satın Alma Yöneticileri Endeksi	Haz	53,10	53,10
1.07.2026	Euro Bölgesi	Yıllık Tüketici Enflasyonu	Haz	3,1%	3,2%
1.07.2026	Euro Bölgesi	Aylık Tüketici Enflasyonu	Haz	0,00	0,00
1.07.2026	ABD	ADP Aylık Özel Sektör İstihdamı (Bin Kişi)	Haz	118k	122k
1.07.2026	ABD	İmalat Sanayi Satın Alma Yöneticileri Endeksi (PMI)	Haz	--	55,70
1.07.2026	ABD	Arz Yönetimi Enstitüsü İmalat Sanayi Aktivite Endeksi	Haz	53,80	54,00
1.07.2026	ABD	İnşaat Harcamaları (Aylık Değişimler)	May	--	0,00
2.07.2026	ABD	Aylık Tarım Dışı İstihdam (Bin Kişi)	Haz	115k	172k
2.07.2026	ABD	Ortalama Saatlik Kazançlar (Yıllık Değişimler)	Haz	0,04	0,03
2.07.2026	ABD	İşsizlik Oranı	Haz	0,04	0,04
2.07.2026	ABD	Haftalık İşsizlik Maaşı Başvuruları (Bin Kişi)	Haz	220k	215k
2.07.2026	ABD	Fabrika Siparişleri (Aylık Değişimler)	May	--	0,05
2.07.2026	ABD	Dayanıklı Mal Siparişleri (Aylık Değişimler)	May	--	-0,05
2.07.2026	ABD	Çekirdek Dayanıklı Mal Siparişleri (Aylık Değişimler)	May	--	1,60%
3.07.2026	Japonya	Hizmet Sektörü Satın Alma Yöneticileri Endeksi	Haz	--	51,80
3.07.2026	Çin	Hizmet Sektörü Satın Alma Yöneticileri Endeksi	Haz	53,50	54,40
3.07.2026	Fransa	Hizmet Sektörü Satın Alma Yöneticileri Endeksi (PMI)	Haz	--	4740%
3.07.2026	Fransa	Bileşik Sektörler Satın Alma Yöneticileri Endeksi (PMI)	Haz	--	47,60
3.07.2026	Almanya	Hizmet Sektörü Satın Alma Yöneticileri Endeksi (PMI)	Haz	--	46,80
3.07.2026	Almanya	Bileşik Sektörler Satın Alma Yöneticileri Endeksi (PMI)	Haz	--	48,00
3.07.2026	Euro Bölgesi	Hizmet Sektörü Satın Alma Yöneticileri Endeksi (PMI)	Haz	48,90	48,90
3.07.2026	Euro Bölgesi	Bileşik Sektörler Satın Alma Yöneticileri Endeksi (PMI)	Haz	--	49,50
3.07.2026	İngiltere	Hizmet Sektörü Satın Alma Yöneticileri Endeksi	Haz	49,00	48,70
29.06.2026	Türkiye	Ekonomik Güven Endeksi	Haz	--	97,20
30.06.2026	Türkiye	İşsizlik Oranı	May	--	0,08
30.06.2026	Türkiye	Dış Ticaret Dengesi (Milyar Dolar)	May	-5.60b	-8.50b
1.07.2026	Türkiye	İmalat Sanayi Satın Alma Yöneticileri Endeksi	Haz	--	49,80
2.07.2026	Türkiye	Yurtdışı Yerleşiklerin Net Hisse Senedi Alımı (Milyon Dolar)	Haz	--	\$466m
3.07.2026	Türkiye	Yıllık Tüketici Enflasyonu	Haz	32,05%	32,61%
3.07.2026	Türkiye	Aylık Tüketici Enflasyonu	Haz	0,90%	1,71%
3.07.2026	Türkiye	Yıllık Çekirdek Tüketici Enflasyonu	Haz	30,10%	30,44%
3.07.2026	Türkiye	Aylık Üretici Enflasyonu	Haz	--	2,75%
3.07.2026	Türkiye	Yıllık Üretici Enflasyonu	Haz	--	28,93%



Teşekkürler...

ekonomikarastirmalar@albarakaturk.com.tr

Rahime Aybike Çalışkan
rcaliskan@albarakaturk.com.tr

Sena Karadağ
sena.karadag@albarakaturk.com.tr

Beyza Şahin
beyza.sahin@albarakaturk.com.tr

Burada belirtilen bilgiler güvenilirliğine ve doğruluğuna inanılan kaynaklardan, okuyucuyu bilgilendirmek amacıyla derlenmiştir. Resmi kaynaklardan alınan bilgilere dayalı yapılan yorumlar ve tahminler, o tarihteki kanımızı yansıtmaktaysa da bu bilgiler, hiçbir şekilde yatırım danışmanlığı faaliyeti olarak değerlendirilemeyecektir. Söz konusu kaynaklardaki hata ve eksikliklerden ve bu bilgilerin kullanılmasından doğabilecek zararlardan dolayı, Albaraka Türk Katılım Bankası A.Ş. hiçbir sorumluluk kabul etmez. İşbu rapor içerisindeki bilgilere ait telif hakkı Bankamıza ait olup, üçüncü kişilerce izinsiz kullanılamaz, çoğaltılamaz veya kopyalanamaz.