

Bütçe Görünümü

Mayıs 2026

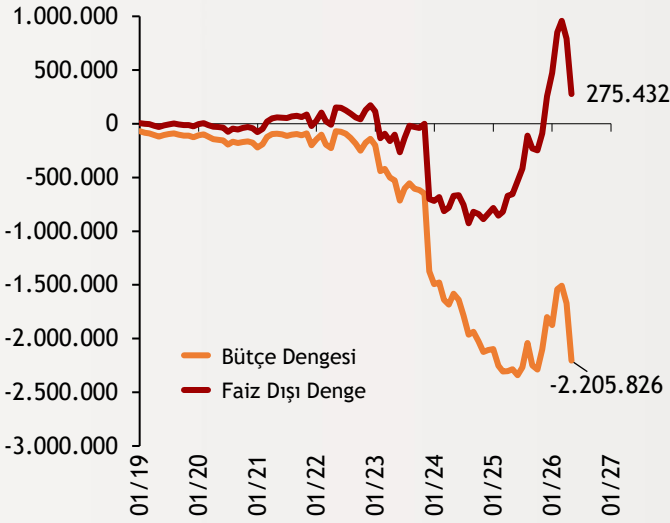
Bütçe Dengesi
-2.205

Faiz Dışı Denge
275,4

Vergi Geliri
12.347

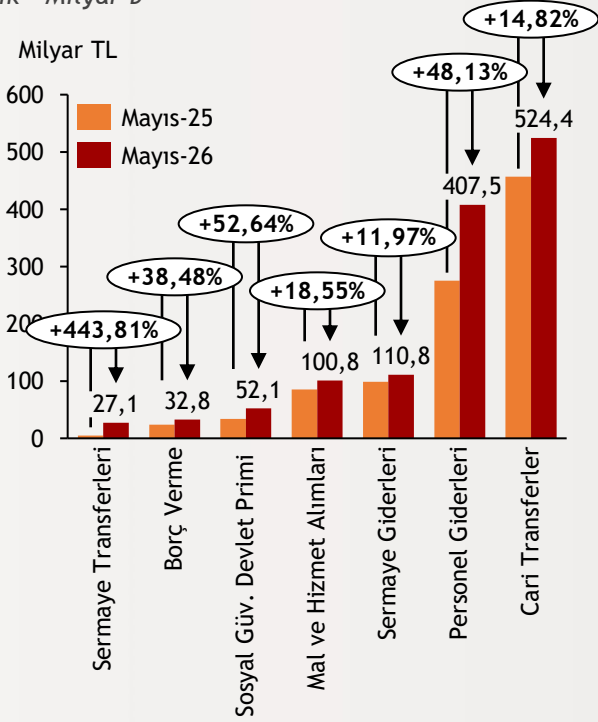
Şekil.1 Bütçe Dengesi

Yıllıklandırılmış - Milyar ₺



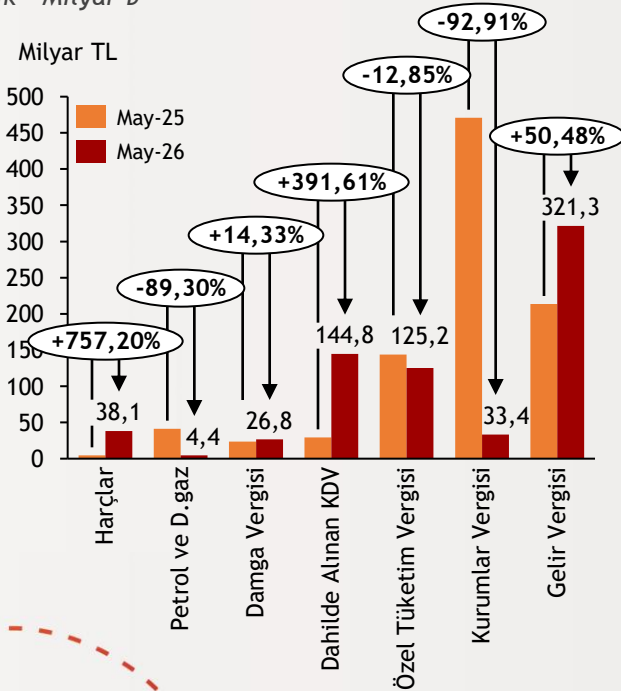
Şekil.2 Bütçe Giderleri

Aylık - Milyar ₺



Şekil.3 Vergi Gelirleri

Aylık - Milyar ₺



Hazine ve Maliye Bakanlığı verilerine göre, Mayıs ayında merkezi yönetim bütçesi 298,2 milyar TL açık verdi. Bu dönemde bütçe gelirleri 1.086 milyar TL olurken giderler 1.384 milyar TL oldu. Faiz dışı açık 169,3 milyar TL civarında gerçekleşirken faiz harcamaları 128,9 milyar TL oldu. Yıllıklandırılmış bazda bütçe açığı 2.205 milyar TL'ye yükselirken faiz dışı fazla 275,4 milyar TL oldu. Böylece, yılın ilk 5 ayında bütçe açığı yıl sonu tahmininin %29'una ulaştı

alBaraka
BANKNOT

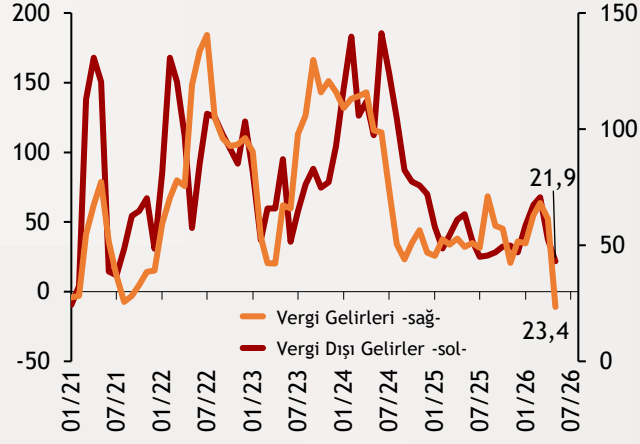
Aylık bazda bütçe giderlerinin %38 ve %29'unu oluşturan cari transferler ve personel giderleri Mayıs ayında sırasıyla 524,3 milyar TL ve 407,5 milyar TL olarak gerçekleşti. Yıllık bazda sırasıyla %15 ve %48 oranlarında büyüme gösteren bu kalemler bütçe giderleri tarafında harcamanın büyük kısmını oluşturmaya devam etti. Yıllık bazda cari transfer harcamalarının büyüme oranlarında yaşanan gerileme, giderler tarafını baskılayan unsur arasında yer alırken son iki aydır sermaye transferi kaleminin artış göstermesi bütçe giderlerini baskılayan taraf oldu.

alBaraka
BANKNOT

Gelirlerin önemli bir bölümünü oluşturan vergi gelirleri, Mart 2023'ten sonra ilk kez Mayıs 2026'da nominal bazda %22 oranında daraldı. Geçen ay reel bazda %3 küçülen vergi gelirleri, söz konusu dönemde reel olarak %41 gerileme kaydetti. Bu süreçte, geçtiğimiz ay etkileri hissedilmeye başlayan eşel-mobil sistemi Mayıs ayında daha belirgin hale geldi. Petrol ve doğalgaz ürünlerinden alınan ÖTV yıllık bazda %89 düşerek 4,4 milyar TL'ye geriledi. Böylece bütçe gelirleri altında yer alan ÖTV kalemi yıllık bazda yaklaşık %13 oranında azalış gösterdi.

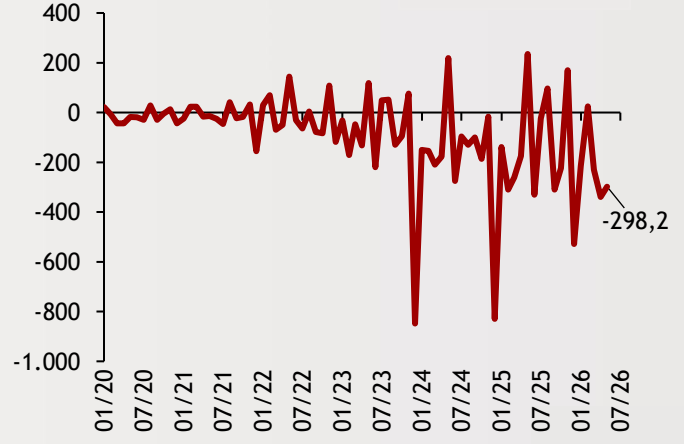
Şekil.4 Bütçe Gelirleri

Yıllık % Değişim - 3 Aylık Hareketli Ortalama



Şekil.5 Bütçe Dengesi

Aylık - Milyar TL



Bütçe Dengesi

Milyon TL

	Mayıs.26		Mayıs.25	
	Aylık	Yıllık	Aylık	Yıllık
Bütçe Gelirleri	1.086.167	14.424.037	1.324.971	10.121.838
Vergi Gelirleri	931.521	12.347.018	1.196.409	8.581.567
Gelir Vergisi	91.064	3.146.314	213.520	1.996.502
Kurumlar Vergisi	367.557	1.512.814	470.877	962.584
Motorlu Taşıtlar Vergisi	2.783	65.128	54.255	610.846
Dahilde Alınan KDV	35.017	1.063.632	103.414	1.204.737
Özel Tüketim Vergisi	129.916	1.090.393	143.604	1.633.213
İthalden Alınan KDV	161.961	817.250	137.893	1.433.329
Teşebbüs ve Mülkiyet Gelirleri	30.508	273.581	17.438	186.681
Faizler, Paylar ve Cezalar	95.310	1.285.004	76.169	826.706
Bütçe Giderleri	1.384.390	16.629.864	1.089.742	12.408.019
Faiz Dışı Giderler	1.255.452	14.148.605	978.586	10.776.945
Personel Giderleri	407.509	4.267.837	275.106	3.058.507
Cari Transferler	524.362	6.007.879	456.682	4.455.932
Faiz Giderleri	128.938	2.481.259	111.156	1.631.073
Bütçe Dengesi	-298.222	-2.205.826	235.228	-2.286.181
Faiz Dışı Denge	-169.284	275.432	346.385	-655.107

Tahmin ve Beklentiler

Mayıs ayında bütçe açığı, vergi gelirlerindeki sert daralmanın etkisiyle yıllıklandırılmış bazda 2.205 milyar TL'ye yükselmiştir. Yılın ilk 5 ayında bütçe açığı yıl sonu hedefinin %29'una ulaşırken, özellikle eşel-mobil sistemi kaynaklı etkiler belirginleşmiştir. Petrol ve doğalgaz ürünlerinden alınan ÖTV, yıllık bazda %89 gerileyerek 4,4 milyar TL'ye düşmüş ve ÖTV kaleminde %13'e yakın azalışa yol açmıştır. Son dönemde jeopolitik gerilimlerin çözülme sürecine girmesiyle Brent petrol fiyatları Mart ayındaki seviyelerine dönmüştür. Petrol fiyatlarındaki bu düşüşün devam etmesi halinde, önümüzdeki dönemde eşel-mobil sisteminden kademeli bir geri dönüş gündeme gelebilir. Bununla birlikte, yılın geri kalanında jeopolitik gelişmeler ve vergi gelirlerinin kompozisyonu, mali disiplin hedefleri açısından yakından izlenmesi gereken unsurlar olarak öne çıkmaktadır.



Teşekkürler...

ekonomikarastirmalar@albarakaturk.com.tr

Rahime Aybike Çalışkan
rcaliskan@albarakaturk.com.tr

Sena Karadağ
sena.karadag@albarakaturk.com.tr

Beyza Şahin
beyza.sahin@albarakaturk.com.tr

Burada belirtilen bilgiler güvenilirliğine ve doğruluğuna inanılan kaynaklardan, okuyucuyu bilgilendirmek amacıyla derlenmiştir. Resmi kaynaklardan alınan bilgilere dayalı yapılan yorumlar ve tahminler, o tarihteki kanımızı yansıtmaktaysa da bu bilgiler, hiçbir şekilde yatırım danışmanlığı faaliyeti olarak değerlendirilemeyecektir. Söz konusu kaynaklardaki hata ve eksikliklerden ve bu bilgilerin kullanılmasından doğabilecek zararlardan dolayı, Albaraka Türk Katılım Bankası A.Ş. hiçbir sorumluluk kabul etmez. İşbu rapor içerisindeki bilgilere ait telif hakkı Bankamıza ait olup, üçüncü kişilerce izinsiz kullanılamaz, çoğaltılamaz veya kopyalanamaz.