

Ödemeler Dengesi

Nisan 2026

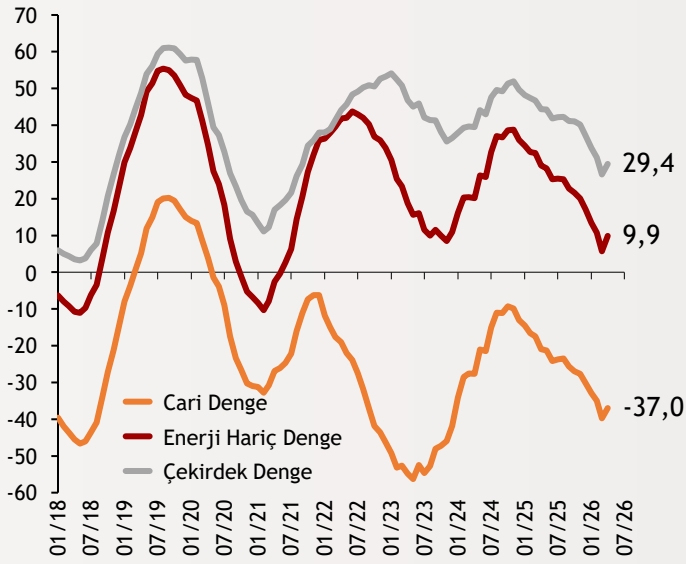
Cari Denge
Aylık
-5,69

Cari Denge
12 Aylık
-36,98

Çekirdek
Denge
Aylık
0,32

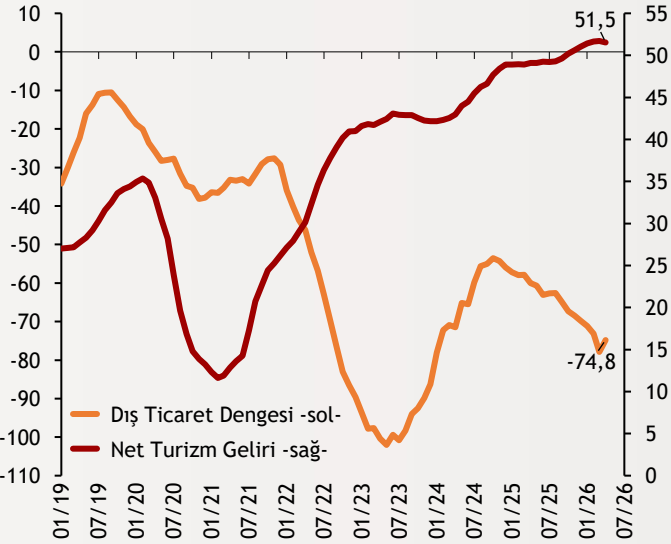
Şekil.1 Cari Denge

Yıllıklandırılmış - Milyar \$



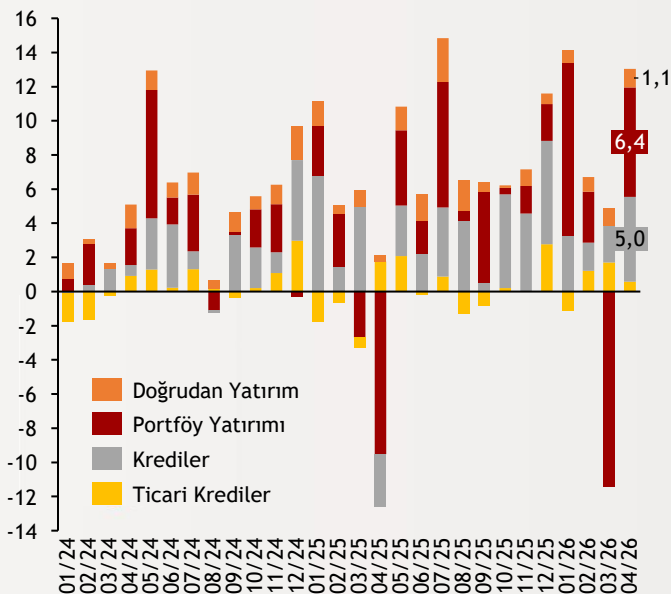
Şekil.2 Mal Dengesi ve Turizm Gelirleri

Yıllıklandırılmış - Milyar \$



Şekil.3 Yurt İçine Para Girişleri

Yükümlülükler - Aylık - Milyar \$



Nisan 2026'da cari işlemler hesabı 5,69 milyar dolar açık vererek 5,5 milyar dolar olan piyasa beklentilerinin üzerinde gerçekleşti. Yıllık bazda cari açık 39,73 milyar dolardan 36,98 milyar dolara gerileyerek Eylül 2025'ten bu yana ilk kez düşüş kaydetti. Altın ve enerji hariç cari işlemler hesabı ise aylık 319 milyon dolar fazla verdi. Bu dönemde hizmetler dengesinin performansı ile dış ticaret açığındaki toparlanma yıllık bazda cari açığın azalmasında belirleyici rol oynadı.

alBaraka
BANKNOT

Nisan ayında ödemeler dengesi tanımlı dış ticaret açığı 6,8 milyar dolar olurken yıllık açık 74,8 milyar dolara yükseldi. Hizmetler dengesi tarafındaki net gelir 2,6 milyar dolardan 3,7 milyar dolara çıkarken, seyahat kaleminden sağlanan net gelir 2,2 milyar dolardan 2,9 milyar dolara yükselerek cari dengeye güçlü katkı sundu. Mevsimsel etkilerin de desteklediği bu tablo, yıllık bazda hizmetler dengesinin 62,8 milyar dolar fazla vermesiyle cari açığın sınırlanmasında kritik rol oynadı.

alBaraka
BANKNOT

Nisan 2026'da cari açığın finansmanı tarafında 447 milyon dolarlık doğrudan yatırım girişi gerçekleşti. Net portföy hareketlerinde 4,1 milyar dolarlık giriş yaşanırken, yurt dışı yerleşikler hisse senedi piyasasında 892 milyon dolar, yatırım fonlarında 3,4 milyar dolar ve DİBS piyasasında 382 milyon dolarlık alım yaptı. Buna karşılık, net hata noksan kalemi 1,5 milyar dolar çıkış kaydetti. Aynı dönemde Merkez Bankası'nın net rezervlerinde 15,5 milyar dolarlık azalış görüldü.

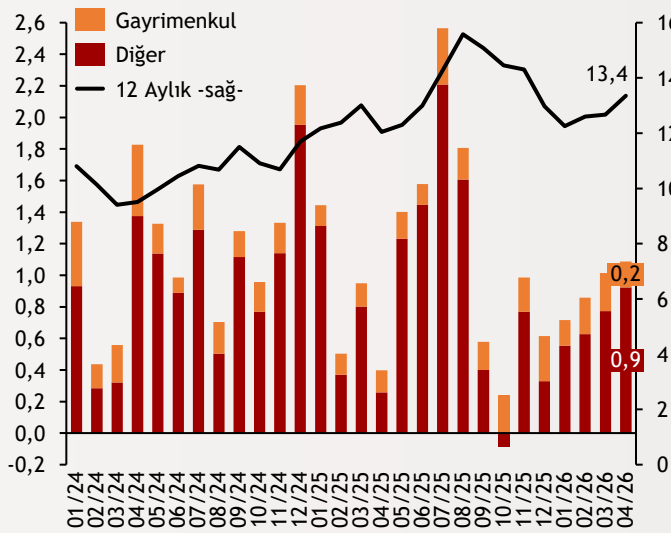
alBaraka
BANKNOT

Ödemeler Dengesi

Nisan 2026

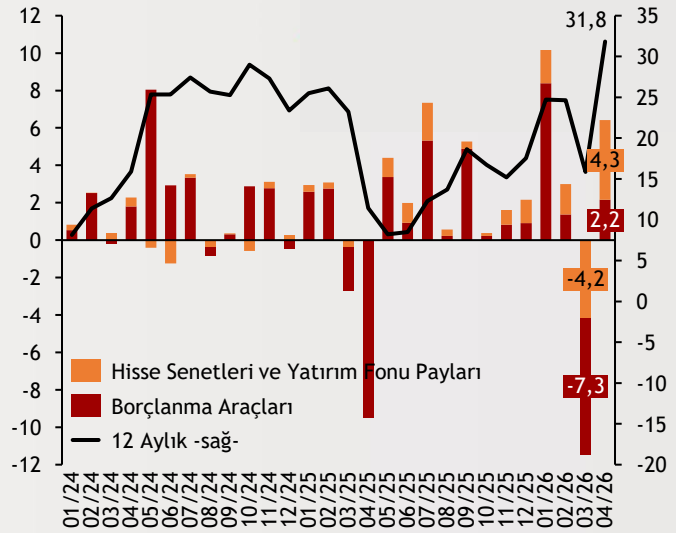
Şekil.4 Doğrudan Yabancı Yatırımlar

Yükümlülükler - Aylık - Milyar Dolar



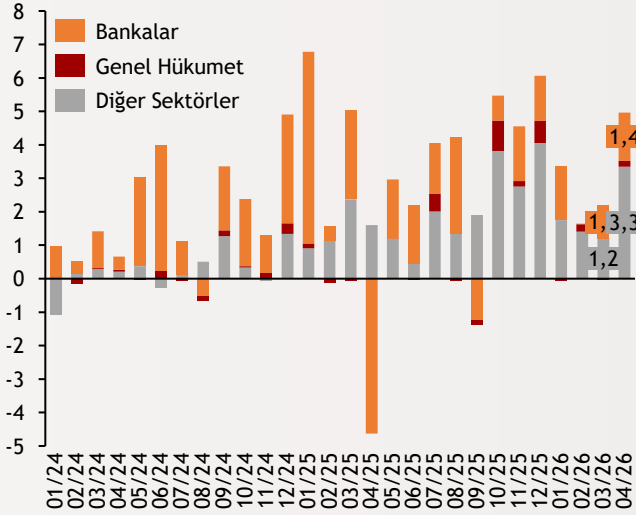
Şekil.5 Portföy Yatırımları

Yükümlülükler - Aylık - Milyar Dolar



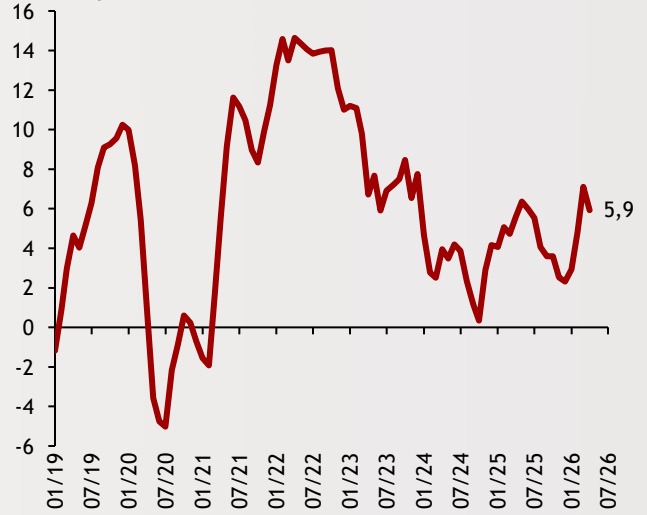
Şekil.6 Krediler

Net Yükümlülük Oluşumu - Aylık - Milyar Dolar



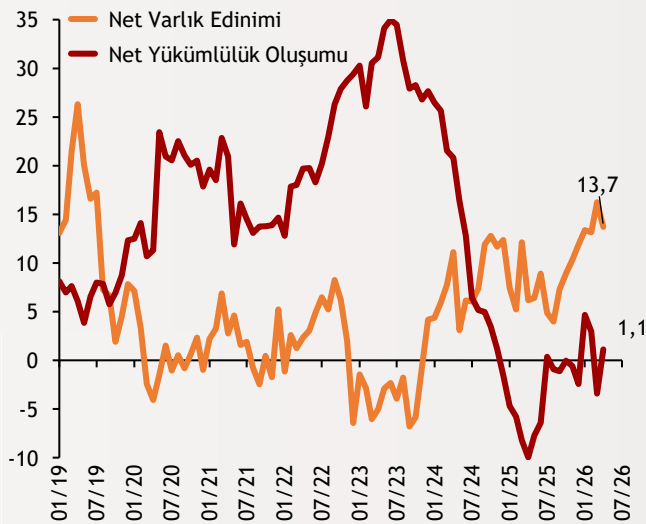
Şekil.7 Ticari Krediler

Net Yükümlülük Oluşumu - Yıllıklandırılmış - Milyar Dolar



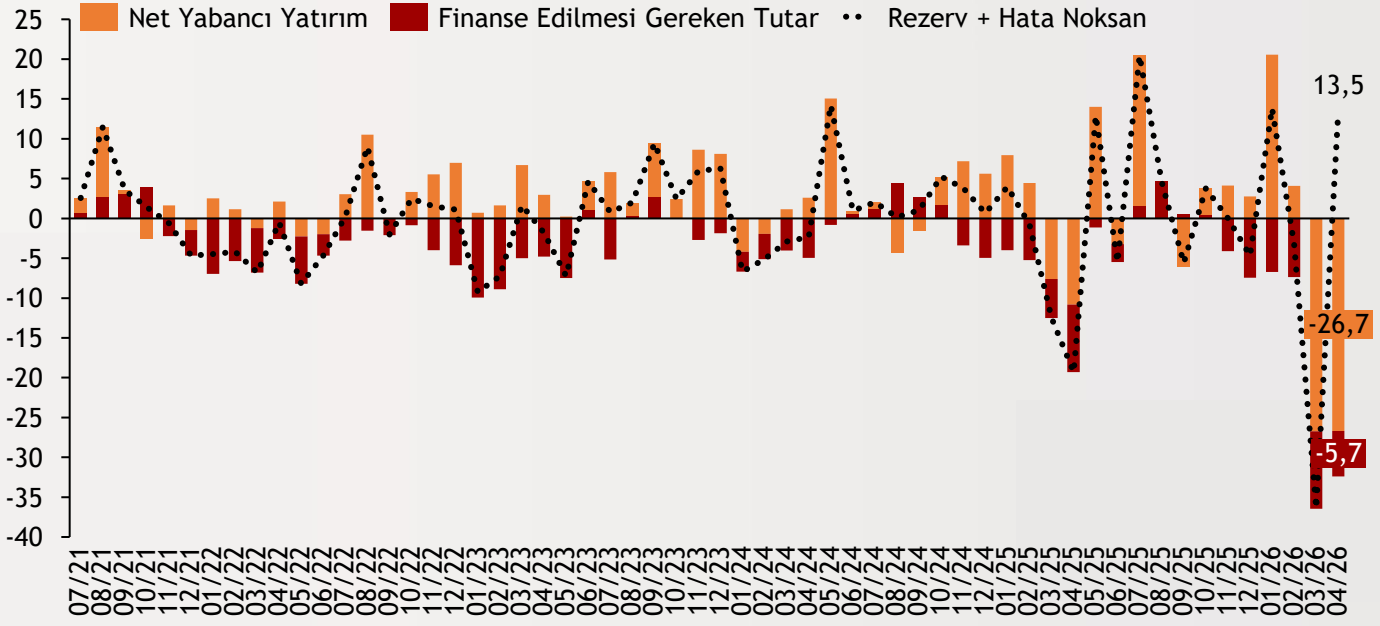
Şekil.8 Efektif ve Mevduat

Yıllıklandırılmış - Milyar Dolar



Şekil.10 Cari Açığın Finansmanı

Milyar Dolar



| Ödemeler Dengesi (Milyon \$) | Nisan 26 | | Nisan 25 | |
|------------------------------------|----------|---------|----------|---------|
| | Aylık | Yıllık | Aylık | Yıllık |
| Cari Denge | -5.695 | -36.984 | -8.445 | -20.979 |
| Altın Dengesi | -824 | -19.545 | -2.185 | -15.280 |
| Enerji Dengesi | -5.190 | -46.884 | -3.738 | -50.052 |
| Çekirdek Denge | 319 | 29.455 | -2.522 | 44.353 |
| Dış Ticaret Dengesi | -6.819 | -74.767 | -9.834 | -60.056 |
| Hizmetler Dengesi | 3.670 | 62.814 | 3.937 | 61.241 |
| Seyahat Gelirleri | 2.882 | 51.534 | 3.058 | 49.106 |
| Doğrudan Yabancı Yatırımlar | -447 | -2.870 | 279 | -4.219 |
| Portföy Yatırımları | -4.053 | -11.661 | 10.912 | -2.815 |
| Diğer Yatırımlar | -14.689 | -36.293 | -364 | -13.599 |
| Net Hata Noksan | -1.464 | -29.080 | -5.709 | -10.464 |
| Rezerv Varlıklar | 12.019 | -15.479 | -24.988 | -10.915 |

Tahmin ve Beklentiler

Nisan 2026'da cari işlemler dengesi 5,7 milyar dolar açık vererek piyasa beklentilerini aştı. Bu dönemde dış ticaret açığının Mart ayındaki 9,5 milyar dolardan 6,8 milyar dolara gerilemesi öne çıkarken, hizmetler dengesinden gelen katkı cari açığı sınırlayıcı rol oynadı. Altın ve enerji hariç cari işlemler hesabının 319 milyon dolar fazla vermesi ise çekirdek dengede iyileşmeye işaret etti. Önümüzdeki dönemde turizm gelirlerindeki güçlü performansın cari açığı olumlu etkilemesi beklenirken, enerji fiyatlarının seyri ve küresel ticaret koşullarındaki dalgalanmalar risk unsuru olarak öne çıkmaya devam edecek.



Teşekkürler...

ekonomikarastirmalar@albarakaturk.com.tr

Rahime Aybike Çalışkan
rcaliskan@albarakaturk.com.tr

Sena Karadağ
sena.karadag@albarakaturk.com.tr

Beyza Şahin
beyza.sahin@albarakaturk.com.tr

Burada belirtilen bilgiler güvenilirliğine ve doğruluğuna inanılan kaynaklardan, okuyucuyu bilgilendirmek amacıyla derlenmiştir. Resmi kaynaklardan alınan bilgilere dayalı yapılan yorumlar ve tahminler, o tarihteki kanımızı yansıtmaktaysa da bu bilgiler, hiçbir şekilde yatırım danışmanlığı faaliyeti olarak değerlendirilemeyecektir. Söz konusu kaynaklardaki hata ve eksikliklerden ve bu bilgilerin kullanılmasından doğabilecek zararlardan dolayı, Albaraka Türk Katılım Bankası A.Ş. hiçbir sorumluluk kabul etmez. İşbu rapor içerisindeki bilgilere ait telif hakkı Bankamıza ait olup, üçüncü kişilerce izinsiz kullanılamaz, çoğaltılamaz veya kopyalanamaz.