

# Sanayi Üretimi

Mayıs 2026

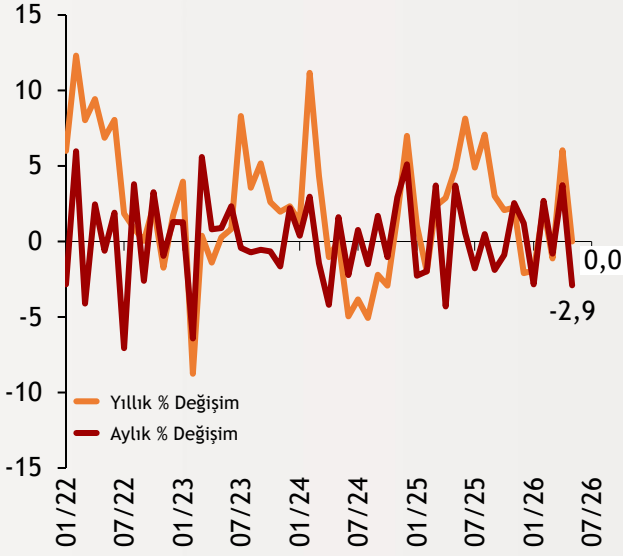
Yıllık %  
Değişim  
0,0

Aylık %  
Değişim  
-2,9

İmalat  
Sanayi  
Yıllık % Değişim  
-3,3

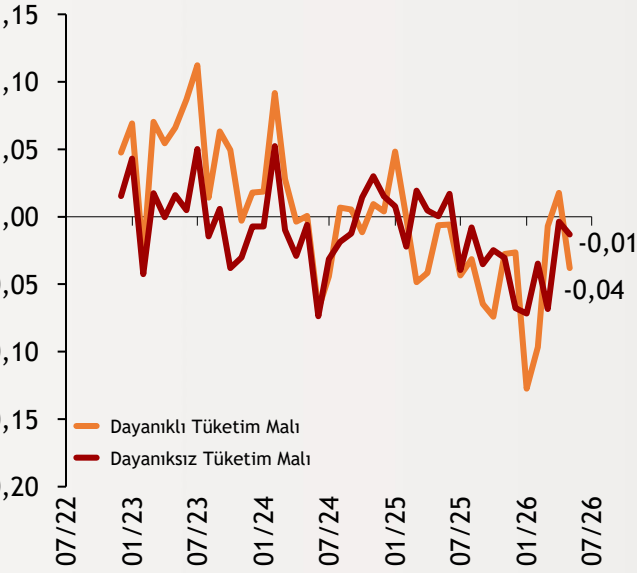
## Şekil.1 Sanayi Üretim Endeksi

Arındırılmış, % Değişim



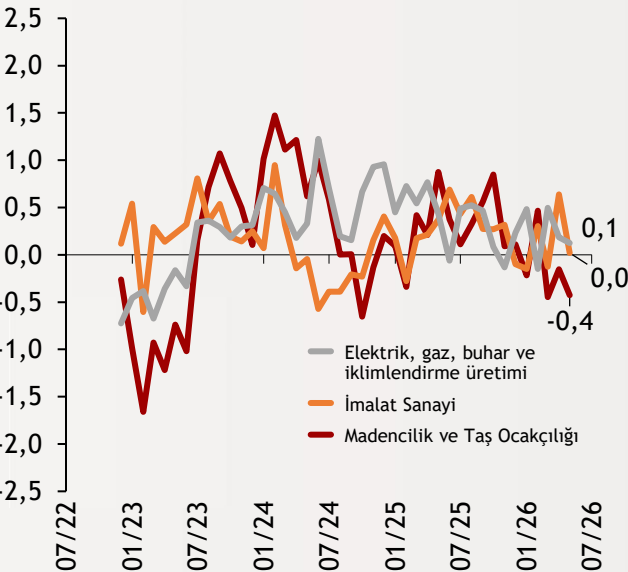
## Şekil.2 Tüketim Malları

Aylık % Değişim - 12 Aylık Ortalama - MTA



## Şekil.3 Sektörel Kırılım

Aylık % Değişim - 12 Aylık Ortalama - MTA



TÜİK verilerine göre Mayıs ayında sanayi üretimi yıllık bazda değişim göstermezken aylık bazda %2,9 daraldı. Alt sektörler yıllık bazda incelendiğinde; madencilik ve taş ocakçılığı endeksi %5,0 gerilerken imalat sanayi %0,3 artış kaydetti. Elektrik, gaz, buhar ve iklimlendirme üretim ve dağıtım endeksi ise %1,0 yükseldi. Genel değerlendirme, sanayi üretimindeki aylık daralmanın ağırlıklı olarak madencilik sektöründen kaynaklandığını ortaya koyarken, imalat sanayisindeki sınırlı artışın toplam üretimdeki kaybı kısmen dengelediğini göstermektedir.

alBaraka  
**BANKNOT**

Toplam sanayi üretimi grupları incelendiğinde, aylık bazda en güçlü daralma %11,5 ile orta-yüksek teknoloji grubunda gerçekleşmiş ve sanayiye 3,3 puan negatif katkı yapmıştır. Sermaye malı grubu ise yıllık %12,5 daralma ile 3,0 puanlık olumsuz etki oluşturmuştur. Dayanıklı tüketim mallarındaki %1,3'lük gerileme sanayiye 0,1 puan düşüş yönünde yansırken, dayanıksız tüketim malları pozitif katkı sağlamıştır. Ancak üç aylık ortalamalar, her iki grubun da negatif eğiliminin sürdüğünü göstermektedir.

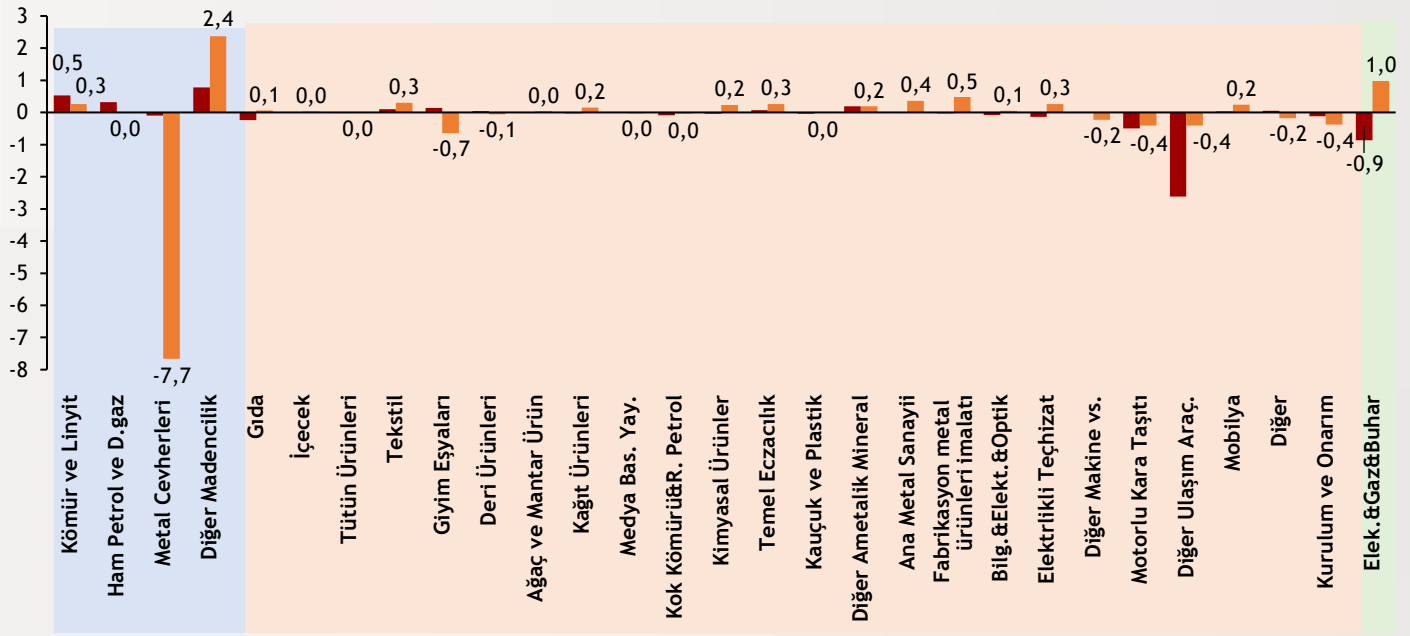
alBaraka  
**BANKNOT**

Sanayi üretimi sektörel bazda değerlendirildiğinde, madencilik ve taş ocakçılığı aylık %1,5 büyüme ile diğer sektörlerden ayrılmıştır. Buna karşılık elektrik, gaz, buhar ve iklimlendirme üretimi (enerji) %0,9, imalat sanayi ise %3,3 daralma kaydetmiştir. İmalatın 24 alt sektöründen 15'i gerilemiş, özellikle diğer ulaşım araçları imalatındaki %46,4'lük düşüş sanayiye 2,6 puan negatif katkı yapmıştır. 12 aylık ortalamalar incelendiğinde, imalat sanayi yatay seyretmiş, enerji sektörü %0,1 ile sınırlı büyüme göstermiştir. Buna karşılık madencilik %0,4 daralma ile negatif bölgede kalmaya devam etmiştir.

alBaraka  
**BANKNOT**

## Şekil.4 Üst Grup Endeks Değişimlerine Etki

Katkı Puan

■ Aylık Katkı  
■ Yıllık Katkı

## Grup

Aylık Değişim

Yıllık Değişim

MTA - %

TA - %

Ara Malı

0,2

3,2

Dayanıklı Tüketim

-1,3

-4,8

Dayanısız Tüketim

0,8

-0,7

Enerji

-1,0

0,0

Sermaye

-12,7

-3,5

Gıda Ürünleri

-1,6

0,8

İçecekler

0,8

4,2

Tekstil Ürünleri

1,6

4,6

Giyim Eşyası

3,1

-12,5

Kauçuk ve Plastik Ürün

-0,8

-0,3

Kimyasal Madde

-0,8

5,0

Temel Eczacılık Ürünleri

3,9

15,5

## Grup

Aylık Değişim

Yıllık Değişim

MTA - %

TA - %

Mobilya

1,1

7,5

Motorlu Kara Taşıtı

-6,7

-5,4

Diğer Ulaşım Araçları

-46,4

-16,0

Ana Metal Sanayii

-0,1

7,0

Metal Eşya Sanayii

-0,4

6,1

Elektrikli Teçhizat

-2,8

5,4

Kok Kömürü ve Rafine Petrol

-3,8

-1,1

Bilgisayar, Elektronik, Optik

-3,6

1,7

Diğer Makine ve Teçhizat

-0,2

-4,7

Diğer Ametalik Mineral

2,9

3,3

Maden

1,5

-5,0

Madencilik ve Taş ocakçılığı

1,5

-5,0

Elektrik, Gaz ve Su

-0,9

1,0

## Tahmin ve Beklentiler

Mayıs ayında sanayi üretimi yıllık bazda durağan, aylık bazda ise %2,9 daralma kaydetmiştir. Alt sektörlerde imalat sanayinin yıllık sınırlı artışı kayıpları kısmen dengelerken, madencilik ve enerji tarafındaki gerilemeler öne çıkmıştır. Haziran'a ilişkin öncü göstergeler ise daha zayıf bir görünüme işaret etmektedir. İSO İmalat PMI endeksi Mayıs'taki 49,8 seviyesinden 47,1'e gerileyerek faaliyet koşullarında belirgin bozulmayı ortaya koymuştur. Yeni siparişlerdeki düşüş, üretim ve istihdamdaki daralma ile birleşerek sanayi üretiminde Haziran ayında da zayıf seyrin devam edebileceğine işaret etmektedir.



# Teşekkürler...

ekonomikarastirmalar@albarakaturk.com.tr

*Rahime Aybike Çalışkan*  
*rcaliskan@albarakaturk.com.tr*

*Sena Karadağ*  
*sena.karadag@albarakaturk.com.tr*

*Beyza Şahin*  
*beyza.sahin@albarakaturk.com.tr*

Burada belirtilen bilgiler güvenilirliğine ve doğruluğuna inanılan kaynaklardan, okuyucuyu bilgilendirmek amacıyla derlenmiştir. Resmi kaynaklardan alınan bilgilere dayalı yapılan yorumlar ve tahminler, o tarihteki kanımızı yansıtmaktaysa da bu bilgiler, hiçbir şekilde yatırım danışmanlığı faaliyeti olarak değerlendirilemeyecektir. Söz konusu kaynaklardaki hata ve eksikliklerden ve bu bilgilerin kullanılmasından doğabilecek zararlardan dolayı, Albaraka Türk Katılım Bankası A.Ş. hiçbir sorumluluk kabul etmez. İşbu rapor içerisindeki bilgilere ait telif hakkı Bankamıza ait olup, üçüncü kişilerce izinsiz kullanılamaz, çoğaltılamaz veya kopyalanamaz.